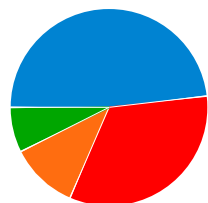


Provincia: Almería
Municipio: Almería

Andalucía

Datos de las 20:00
2 de Junio de 2015

Escrutado **100%**
Concejales a elegir: **27**

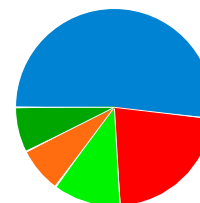
	2015	
Total votantes	74.683	52,85%
Abstención	66.631	47,15%
Votos nulos	506	0,68%
Votos en blanco	995	1,34%

Siglas	Denominación	Votos		Con.
P.P.	PARTIDO POPULAR	29.935	40,36%	13
PSOE-A	PARTIDO SOCIALISTA OBRERO ESPAÑOL DE ANDALUCIA	20.027	27,00%	9
C's	CIUDADANOS-PARTIDO DE LA CIUDADANIA	7.422	10,01%	3
PARA LA GENTE	IZQUIERDA UNIDA -LOS VERDES-CONVOCATORIA POR ANDALUCIA (IULV-CA) ALMERIA PARA LA GENTE	5.180	6,98%	2
Ahoraalmería	AHORA ALMERIA	2.774	3,74%	
GAP	GANEMOS ALMERÍA. SÍ, SE PUEDE	2.561	3,45%	
UPyD	UNIÓN PROGRESO Y DEMOCRACIA	1.627	2,19%	
EQUO	EQUO	1.424	1,92%	
PACMA	PARTIDO ANIMALISTA CONTRA EL MALTRATO ANIMAL	977	1,32%	
PA	PARTIDO ANDALUCISTA	422	0,57%	
VOX	VOX	302	0,41%	
UPAL	UNIÓN POR ALMERÍA	192	0,26%	
FE de las JONS	FALANGE ESPAÑOLA DE LAS J.O.N.S.	136	0,18%	
PCPE	PARTIDO COMUNISTA DE LOS PUEBLOS DE ESPAÑA	122	0,16%	
MJS	PARTIDO MULTICULTURAL POR LA JUSTICIA SOCIAL	81	0,11%	

Último concejal electo de **PSOE-A**
Candidatura más próxima a obtener el último concejal: **P.P.** a **1.219** votos

Provincia: Cádiz
Municipio: Algeciras

Recuento provisional

Datos de las 20:00
2 de Junio de 2015

Escrutado **100%**
Concejales a elegir: **27**

	2015	
Total votantes	40.553	45,80%
Abstención	47.992	54,20%
Votos nulos	275	0,68%
Votos en blanco	566	1,41%

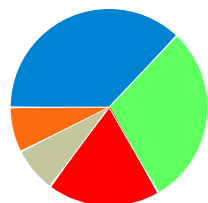
Siglas	Denominación	Votos		Con.
P.P.	PARTIDO POPULAR	17.675	43,88%	14
P.S.O.E.- A	PARTIDO SOCIALISTA OBRERO ESPAÑOL DE ANDALUCIA	8.683	21,56%	6
AGRUPACIÓN DE ELECTORES "ALGECIRAS, ..."	AGRUPACIÓN DE ELECTORES "ALGECIRAS, SÍ SE PUEDE"	4.788	11,89%	3
C's	CIUDADANOS-PARTIDO DE LA CIUDADANIA	2.990	7,42%	2
IULV-CA	IZQUIERDA UNIDA LOS VERDES-CONVOCATORIA POR ANDALUCIA	2.913	7,23%	2
PA	PARTIDO ANDALUCISTA	1.359	3,37%	
AC-ALG	ACCIÓN CIUDADANA ALGECIRAS	877	2,18%	
UPyD	UNIÓN PROGRESO Y DEMOCRACIA	427	1,06%	

Último concejal electo de **P.P.**
Candidatura más próxima a obtener el último concejal: **P.S.O.E.- A** a **155** votos

Provincia: Cádiz
Municipio: Cádiz

Andalucía

Datos de las 20:00
2 de Junio de 2015



Escrutado	99,33%	
Concejales a elegir:	27	
	2015	
Total votantes	65.730	65,22%
Abstención	35.050	34,78%
Votos nulos	402	0,61%
Votos en blanco	557	0,85%

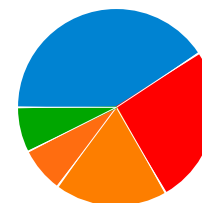
Siglas	Denominación	Votos	Con.
P.P.	PARTIDO POPULAR	22.004 33,68%	10
POR CÁDIZ SI SE PUEDE	POR CÁDIZ SI SE PUEDE	18.277 27,98%	8
P.S.O.E.-A	PARTIDO SOCIALISTA OBRERO ESPAÑOL DE ANDALUCIA	11.359 17,39%	5
GANAR CADIZ EN COMUN	GANAR CADIZ EN COMUN: IZQUIERDA UNIDA-EQUO-CIUDADANOS POR CADIZ	5.487 8,40%	2
C's	CIUDADANOS-PARTIDO DE LA CIUDADANIA	4.666 7,14%	2
PACMA	PARTIDO ANIMALISTA CONTRA EL MALTRATO ANIMAL	1.173 1,80%	
P.A.	PARTIDO ANDALUCISTA	907 1,39%	
UPyD	UNIÓN PROGRESO Y DEMOCRACIA	711 1,09%	
VOX	VOX	187 0,29%	

Último concejal electo de P.P.
Candidatura más próxima a obtener el último concejal: POR CÁDIZ SI SE PUEDE a 1.527 votos

Provincia: Cádiz
Municipio: Jerez de la Frontera

Recuento provisional

Datos de las 20:00
2 de Junio de 2015



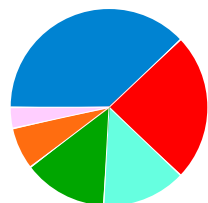
Escrutado	100%	
Concejales a elegir:	27	
	2015	
Total votantes	90.807	54,75%
Abstención	75.055	45,25%
Votos nulos	656	0,72%
Votos en blanco	1.397	1,55%

Siglas	Denominación	Votos	Con.
P.P.	PARTIDO POPULAR	30.761 34,12%	11
P.S.O.E.-A	PARTIDO SOCIALISTA OBRERO ESPAÑOL DE ANDALUCIA	21.820 24,20%	7
G.J.	AGRUPACION DE ELECTORES GANEMOS JEREZ	14.631 16,23%	5
C's	CIUDADANOS-PARTIDO DE LA CIUDADANIA	8.009 8,88%	2
IULV-CA	IZQUIERDA UNIDA LOS VERDES-CONVOCATORIA POR ANDALUCIA	6.594 7,31%	2
F.C.J.	FORO CIUDADANO DE JEREZ	2.952 3,27%	
P.A.	PARTIDO ANDALUCISTA	1.994 2,21%	
UPyD	UNIÓN PROGRESO Y DEMOCRACIA	1.150 1,28%	
I.P.J	INICIATIVA PROGRESISTA JEREZANA	628 0,70%	
P.C.P.E.	PARTIDO COMUNISTA DE LOS PUEBLOS DE ESPAÑA	215 0,24%	

Último concejal electo de P.P.
Candidatura más próxima a obtener el último concejal: P.S.O.E.-A a 552 votos

Provincia: Córdoba
Municipio: Córdoba

Andalucía

Datos de las 20:00
2 de Junio de 2015

Escrutado **99,40%**
Concejales a elegir: **29**

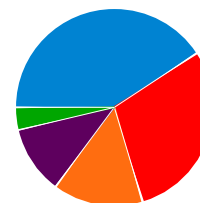
	2015	
Total votantes	148.639	57,10%
Abstención	111.697	42,90%
Votos nulos	1.043	0,70%
Votos en blanco	2.039	1,38%

Siglas	Denominación	Votos		Con.
P.P.	PARTIDO POPULAR	50.776	34,40%	11
PSOE-A	PARTIDO SOCIALISTA OBRERO ESPAÑOL DE ANDALUCÍA	30.334	20,55%	7
GANEMOS CÓRDOBA	GANEMOS CÓRDOBA	18.460	12,51%	4
IULV-CA	IZQUIERDA UNIDA LOS VERDES-CONVOCATORIA POR ANDALUCÍA	17.670	11,97%	4
C's	CIUDADANOS-PARTIDO DE LA CIUDADANÍA	12.735	8,63%	2
UCOR	UNIÓN CORDOBESA	8.227	5,57%	1
ENTRE TOD@S, SÍ SE PUEDE CORDOBA	ENTRE TOD@S, SÍ SE PUEDE CORDOBA	2.110	1,43%	
PACMA	PARTIDO ANIMALISTA CONTRA EL MALTRATO ANIMAL	1.728	1,17%	
UPyD	UNIÓN PROGRESO Y DEMOCRACIA	1.489	1,01%	
PA	PARTIDO ANDALUCISTA	764	0,52%	
VOX	VOX	558	0,38%	
EB	ESCAÑOS EN BLANCO	449	0,30%	
PUM+J	POR UN MUNDO MAS JUSTO	257	0,17%	

Último concejal electo de **PSOE-A**
Candidatura más próxima a obtener el último concejal: **C's** a **266** votos

Provincia: Granada
Municipio: Granada

Recuento provisional

Datos de las 20:00
2 de Junio de 2015

Escrutado **100%**
Concejales a elegir: **27**

	2015	
Total votantes	111.237	59,78%
Abstención	74.829	40,22%
Votos nulos	795	0,71%
Votos en blanco	1.127	1,02%

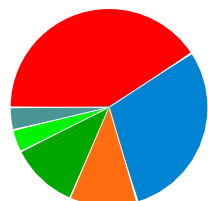
Siglas	Denominación	Votos		Con.
P.P.	PARTIDO POPULAR	39.063	35,37%	11
PSOE-A	PARTIDO SOCIALISTA OBRERO ESPAÑOL DE ANDALUCIA	28.565	25,86%	8
C's	CIUDADANOS-PARTIDO DE LA CIUDADANIA	15.465	14,00%	4
VAMOS	VAMOS GRANADA	14.032	12,71%	3
PG	IZQUIERDA UNIDA-ALTERNATIVA SOCIALISTA-PARA LA GENTE	6.406	5,80%	1
UPyD	UNIÓN PROGRESO Y DEMOCRACIA	2.353	2,13%	
VOX	VOX	989	0,90%	
PACMA	PARTIDO ANIMALISTA CONTRA EL MALTRATO ANIMAL	929	0,84%	
PUM+J	POR UN MUNDO MAS JUSTO	384	0,35%	
PA	PARTIDO ANDALUCISTA	371	0,34%	
N.A.	NACION ANDALUZA	366	0,33%	
P.C.P.E.	PARTIDO COMUNISTA DE LOS PUEBLOS DE ESPAÑA	232	0,21%	
FE de las JONS	FALANGE ESPAÑOLA DE LAS J.O.N.S.	160	0,14%	

Último concejal electo de **P.P.**
Candidatura más próxima a obtener el último concejal: **VAMOS** a **173** votos

Provincia: Huelva
Municipio: Huelva

Andalucía

Datos de las 20:00
2 de Junio de 2015



Escrutado	99,54%	
Concejales a elegir:	27	
	2015	
Total votantes	59.106	52,10%
Abstención	54.331	47,90%
Votos nulos	475	0,80%
Votos en blanco	729	1,24%

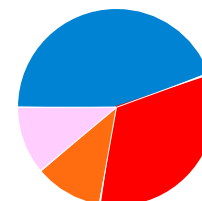
Siglas	Denominación	Votos		Con.
PSOE-A	PARTIDO SOCIALISTA OBRERO ESPAÑOL DE ANDALUCIA	20.646	35,21%	11
P.P.	PARTIDO POPULAR	15.677	26,74%	8
C's	CIUDADANOS-PARTIDO DE LA CIUDADANIA	5.938	10,13%	3
IULV-CA	IZQUIERDA UNIDA LOS VERDES-CONVOCATORIA POR ANDALUCIA	5.869	10,01%	3
MRH	MESA DE LA RÍA DE HUELVA	3.740	6,38%	1
PARTICIPA	DEMOCRACIA PARTICIPATIVA	3.108	5,30%	1
VOX	VOX	1.071	1,83%	
PA	PARTIDO ANDALUCISTA	1.024	1,75%	
UPyD	UNIÓN PROGRESO Y DEMOCRACIA	577	0,98%	
D.N.	DEMOCRACIA NACIONAL	142	0,24%	
PCPE	PARTIDO COMUNISTA DE LOS PUEBLOS DE ESPAÑA	110	0,19%	

Último concejal electo de **PSOE-A**
Candidatura más próxima a obtener el último concejal: **MRH** a 14 votos

Provincia: Jaén
Municipio: Jaén

Recuento provisional

Datos de las 20:00
2 de Junio de 2015



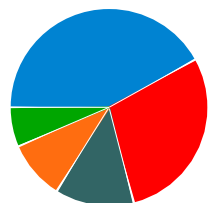
Escrutado	100%	
Concejales a elegir:	27	
	2015	
Total votantes	55.650	60,86%
Abstención	35.788	39,14%
Votos nulos	599	1,08%
Votos en blanco	875	1,59%

Siglas	Denominación	Votos		Con.
P.P.	PARTIDO POPULAR	21.129	38,38%	12
PSOE-A	PARTIDO SOCIALISTA OBRERO ESPAÑOL DE ANDALUCIA	16.249	29,52%	9
C's	CIUDADANOS-PARTIDO DE LA CIUDADANIA	6.240	11,33%	3
JeC	AGRUPACION DE ELECTORES JAEN EN COMUN	5.698	10,35%	3
IULV-CA	IZQUIERDA UNIDA LOS VERDES-CONVOCATORIA POR ANDALUCIA	2.250	4,09%	
PACMA	PARTIDO ANIMALISTA CONTRA EL MALTRATO ANIMAL	799	1,45%	
UPyD	UNIÓN PROGRESO Y DEMOCRACIA	702	1,28%	
P.A.	PARTIDO ANDALUCISTA	478	0,87%	
VOX	VOX	426	0,77%	
SAIn	SOLIDARIDAD Y AUTOGESTION INTERNACIONALISTA	121	0,22%	
P.C.P.E.	PARTIDO COMUNISTA DE LOS PUEBLOS DE ESPAÑA	114	0,21%	

Último concejal electo de **P.P.**
Candidatura más próxima a obtener el último concejal: **PSOE-A** a 1.359 votos

Provincia: Málaga
Municipio: Málaga

Andalucía

Datos de las 20:00
2 de Junio de 2015

Escrutado **99,47%**
Concejales a elegir: **31**

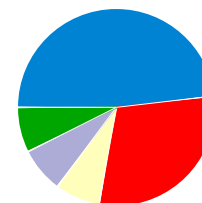
	2015	
Total votantes	229.872	54,34%
Abstención	193.190	45,66%
Votos nulos	1.311	0,57%
Votos en blanco	2.368	1,04%

Siglas	Denominación	Votos	Con.
PP	PARTIDO POPULAR	83.353 36,47%	13
PSOE-A	PARTIDO SOCIALISTA OBRERO ESPAÑOL DE ANDALUCIA	60.048 26,27%	9
MalagaAhora	MALAGA AHORA	30.464 13,33%	4
C's	CIUDADANOS-PARTIDO DE LA CIUDADANIA	23.708 10,37%	3
IULV-CA-CLI-AS-ALTER-MÁLAGA PARA LA GENTE	IZQUIERDA UNIDA LOS VERDES-CONVOCATORIA POR - ANDALUCÍA - ALTERNATIVA SOCIALISTA - ALTERNATIVA ...	17.050 7,46%	2
PACMA	PARTIDO ANIMALISTA	3.389 1,48%	
UPyD	UNIÓN PROGRESO Y DEMOCRACIA	2.727 1,19%	
PA	PARTIDO ANDALUCISTA	1.381 0,60%	
SOLUCIONA	SOLUCIONA	1.151 0,50%	
VOX	VOX	785 0,34%	
CILUS	CIUDADANOS LIBRES UNIDOS	632 0,28%	
PCPE	PARTIDO COMUNISTA DE LOS PUEBLOS DE ESPAÑA	536 0,23%	
MOVIMIENTO RED	MOVIMIENTO DE RENOVACIÓN DEMOCRATICA CIUDADANA,MOVIMIENTO RED	422 0,18%	
UCIN	UNION DE CIUDADANOS INDEPENDIENTES	387 0,17%	
SAIn	SOLIDARIDAD Y AUTOGESTION INTERNACIONALISTA	160 0,07%	

Último concejal electo de **PP**
Candidatura más próxima a obtener el último concejal: **MalagaAhora** a **1.595** votos

Provincia: Málaga
Municipio: Marbella

Recuento provisional

Datos de las 20:00
2 de Junio de 2015

Escrutado **100%**
Concejales a elegir: **27**

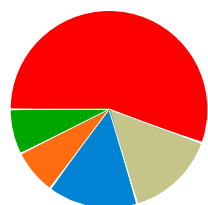
	2015	
Total votantes	47.790	53,64%
Abstención	41.305	46,36%
Votos nulos	475	0,99%
Votos en blanco	634	1,34%

Siglas	Denominación	Votos	Con.
P.P.	PARTIDO POPULAR	19.406 41,01%	13
PSOE-A	PARTIDO SOCIALISTA OBRERO ESPAÑOL DE ANDALUCIA	12.444 26,30%	8
O.S.P.	OPCION SAMPEDREÑA	4.336 9,16%	2
CSSPTT	COSTA DEL SOL SÍ PUEDE ... TIC TAC	3.880 8,20%	2
IULV-CA-PARA LA GENTE	IZQUIERDA UNIDA LOS VERDES-CONVOCATORIA POR ANDALUCIA-MARBELLA PARA LA GENTE	3.202 6,77%	2
PA	PARTIDO ANDALUCISTA	1.473 3,11%	
CHANGE MARBELLA	CIUDADANOS, HABITANTES Y GENTES DE MARBELLA	939 1,98%	
UPyD	UNIÓN PROGRESO Y DEMOCRACIA	804 1,70%	
PASUR	PARTIDO DEL SUR	138 0,29%	
NEODEMOCRATAS	NEODEMOCRATAS	59 0,12%	

Último concejal electo de **P.P.**
Candidatura más próxima a obtener el último concejal: **O.S.P.** a **143** votos

Provincia: Sevilla
Municipio: Dos Hermanas

Andalucía

Datos de las 20:00
2 de Junio de 2015

Escrutado **100%**
Concejales a elegir: **27**

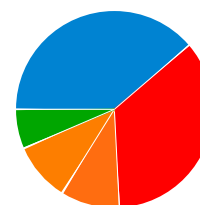
	2015	
Total votantes	50.906	51,18%
Abstención	48.552	48,82%
Votos nulos	541	1,06%
Votos en blanco	711	1,41%

Siglas	Denominación	Votos	Con.
P.S.O.E.	PARTIDO SOCIALISTA OBRERO ESPAÑOL DE ANDALUCÍA (PSOE-A)	24.438 48,52%	15
SSPDH	SÍ SE PUEDE DOS HERMANAS	8.095 16,07%	4
P.P.	PARTIDO POPULAR	6.807 13,52%	4
C's	CIUDADANOS-PARTIDO DE LA CIUDADANIA	4.733 9,40%	2
IULV-CA	IZQUIERDA UNIDA LOS VERDES CONVOCATORIA POR ANDALUCÍA (IULV-CA)	3.285 6,52%	2
PARTIDO ANDALUCISTA	PARTIDO ANDALUCISTA	1.196 2,37%	
UPyD	UNIÓN PROGRESO Y DEMOCRACIA	500 0,99%	
L.Y.G.	LOCAL Y GLOBAL	307 0,61%	
VOX	VOX	293 0,58%	

Último concejal electo de **P.S.O.E.**
Candidatura más próxima a obtener el último concejal: **SSPDH** a 52 votos

Provincia: Sevilla
Municipio: Sevilla

Recuento provisional

Datos de las 20:00
2 de Junio de 2015

Escrutado **99,75%**
Concejales a elegir: **31**

	2015	
Total votantes	323.731	59,52%
Abstención	220.213	40,48%
Votos nulos	2.525	0,78%
Votos en blanco	3.622	1,13%

Siglas	Denominación	Votos	Con.
P.P.	PARTIDO POPULAR	106.258 33,08%	12
PSOE-A	PARTIDO SOCIALISTA OBRERO ESPAÑOL DE ANDALUCIA	103.238 32,14%	11
C's	CIUDADANOS-PARTIDO DE LA CIUDADANIA	29.861 9,30%	3
PARTICIPA SEVILLA	DEMOCRACIA PARTICIPATIVA	28.933 9,01%	3
IULV-CA	IZQUIERDA UNIDA LOS VERDES-CONVOCATORIA POR ANDALUCIA	19.177 5,97%	2
GANEMOS	GANEMOS SEVILLA	13.255 4,13%	
PA	PARTIDO ANDALUCISTA	4.536 1,41%	
EQUO	EQUO	3.330 1,04%	
PACMA	PARTIDO ANIMALISTA CONTRA EL MALTRATO ANIMAL	3.286 1,02%	
UPyD	UNIÓN PROGRESO Y DEMOCRACIA	2.709 0,84%	
VOX	VOX	1.495 0,47%	
EB	ESCAÑOS EN BLANCO	463 0,14%	
FE de las JONS	FALANGE ESPAÑOLA DE LAS J.O.N.S.	311 0,10%	
PADIE	PARTIDO DEL INMIGRANTE EN ESPAÑA	182 0,06%	
PCPE	PARTIDO COMUNISTA DE LOS PUEBLOS DE ESPAÑA	166 0,05%	
CR	CANDIDATURA REPUBLICANA	155 0,05%	
SAIn	SOLIDARIDAD Y AUTOGESTION INTERNACIONALISTA	139 0,04%	
P.N. de A	PUEBLO NACIONALISTA DE ANDALUSI	89 0,03%	
UPAN	UNIDAD POPULAR ANDALUZA - UNIDAD POPULAR DE ANDALUCIA	61 0,02%	


Último concejal electo de **P.P.**
Candidatura más próxima a obtener el último concejal: **PSOE-A** a 3.021 votos

Provincia: Sevilla
Municipio: Sevilla
Distrito: Bellavista-La Palmera

Andalucía

Datos de las 20:00
2 de Junio de 2015

Escrutado **100%**



	2015	
Total votantes	19.492	63,95%
Abstención	10.990	36,05%
Votos nulos	121	0,62%
Votos en blanco	223	1,15%


Siglas	Denominación	Votos	
P.P.	PARTIDO POPULAR	7.862	40,59%
PSOE-A	PARTIDO SOCIALISTA OBRERO ESPAÑOL DE ANDALUCIA	4.887	25,23%
C's	CIUDADANOS-PARTIDO DE LA CIUDADANIA	2.126	10,98%
PARTICIPA SEVILLA	DEMOCRACIA PARTICIPATIVA	1.231	6,35%
IULV-CA	IZQUIERDA UNIDA LOS VERDES-CONVOCATORIA POR ANDALUCIA	1.188	6,13%
GANEMOS	GANEMOS SEVILLA	885	4,57%
PA	PARTIDO ANDALUCISTA	197	1,02%
EQUO	EQUO	174	0,90%
PACMA	PARTIDO ANIMALISTA CONTRA EL MALTRATO ANIMAL	172	0,89%
UPyD	UNIÓN PROGRESO Y DEMOCRACIA	170	0,88%
VOX	VOX	161	0,83%
EB	ESCAÑOS EN BLANCO	31	0,16%
FE de las JONS	FALANGE ESPAÑOLA DE LAS J.O.N.S.	20	0,10%
PADIE	PARTIDO DEL INMIGRANTE EN ESPAÑA	11	0,06%
SAIn	SOLIDARIDAD Y AUTOGESTION INTERNACIONALISTA	10	0,05%
CR	CANDIDATURA REPUBLICANA	10	0,05%
PCPE	PARTIDO COMUNISTA DE LOS PUEBLOS DE ESPAÑA	8	0,04%
P.N. de A	PUEBLO NACIONALISTA DE ANDALUSI	4	0,02%
UPAN	UNIDAD POPULAR ANDALUZA - UNIDAD POPULAR DE ANDALUCIA	0	0%

Provincia: Sevilla
Municipio: Sevilla
Distrito: Casco Antiguo

Recuento provisional

Datos de las 20:00
2 de Junio de 2015

Escrutado **100%**



	2015	
Total votantes	29.400	63,70%
Abstención	16.757	36,30%
Votos nulos	196	0,67%
Votos en blanco	285	0,98%

Siglas	Denominación	Votos	
P.P.	PARTIDO POPULAR	13.788	47,21%
PSOE-A	PARTIDO SOCIALISTA OBRERO ESPAÑOL DE ANDALUCIA	4.655	15,94%
PARTICIPA SEVILLA	DEMOCRACIA PARTICIPATIVA	3.037	10,40%
C's	CIUDADANOS-PARTIDO DE LA CIUDADANIA	2.800	9,59%
IULV-CA	IZQUIERDA UNIDA LOS VERDES-CONVOCATORIA POR ANDALUCIA	1.746	5,98%
GANEMOS	GANEMOS SEVILLA	1.014	3,47%
EQUO	EQUO	587	2,01%
PA	PARTIDO ANDALUCISTA	377	1,29%
UPyD	UNIÓN PROGRESO Y DEMOCRACIA	269	0,92%
PACMA	PARTIDO ANIMALISTA CONTRA EL MALTRATO ANIMAL	260	0,89%
VOX	VOX	227	0,78%
EB	ESCAÑOS EN BLANCO	54	0,18%
FE de las JONS	FALANGE ESPAÑOLA DE LAS J.O.N.S.	35	0,12%
CR	CANDIDATURA REPUBLICANA	18	0,06%
P.N. de A	PUEBLO NACIONALISTA DE ANDALUSI	13	0,04%
SAIn	SOLIDARIDAD Y AUTOGESTION INTERNACIONALISTA	10	0,03%
PADIE	PARTIDO DEL INMIGRANTE EN ESPAÑA	10	0,03%
PCPE	PARTIDO COMUNISTA DE LOS PUEBLOS DE ESPAÑA	10	0,03%
UPAN	UNIDAD POPULAR ANDALUZA - UNIDAD POPULAR DE ANDALUCIA	6	0,02%

Provincia: Sevilla
Municipio: Sevilla
Distrito: Cerro-Amate

Andalucía

Datos de las 20:00
2 de Junio de 2015

Escrutado 100%



	2015	
Total votantes	35.555	52,49%
Abstención	32.180	47,51%
Votos nulos	290	0,82%
Votos en blanco	346	0,98%

Siglas	Denominación	Votos	
PSOE-A	PARTIDO SOCIALISTA OBRERO ESPAÑOL DE ANDALUCIA	17.255	48,93%
P.P.	PARTIDO POPULAR	5.129	14,54%
PARTICIPA SEVILLA	DEMOCRACIA PARTICIPATIVA	4.392	12,45%
IULV-CA	IZQUIERDA UNIDA LOS VERDES-CONVOCATORIA POR ANDALUCIA	2.554	7,24%
C's	CIUDADANOS-PARTIDO DE LA CIUDADANIA	2.373	6,73%
GANEMOS	GANEMOS SEVILLA	1.412	4,00%
PA	PARTIDO ANDALUCISTA	596	1,69%
PACMA	PARTIDO ANIMALISTA CONTRA EL MALTRATO ANIMAL	450	1,28%
UPyD	UNIÓN PROGRESO Y DEMOCRACIA	241	0,68%
EQUO	EQUO	221	0,63%
VOX	VOX	74	0,21%
SAIn	SOLIDARIDAD Y AUTOGESTION INTERNACIONALISTA	39	0,11%
EB	ESCAÑOS EN BLANCO	39	0,11%
PADIE	PARTIDO DEL INMIGRANTE EN ESPAÑA	33	0,09%
P.N. de A	PUEBLO NACIONALISTA DE ANDALUSI	32	0,09%
PCPE	PARTIDO COMUNISTA DE LOS PUEBLOS DE ESPAÑA	31	0,09%
FE de las JONS	FALANGE ESPAÑOLA DE LAS J.O.N.S.	30	0,09%
CR	CANDIDATURA REPUBLICANA	17	0,05%
UPAN	UNIDAD POPULAR ANDALUZA - UNIDAD POPULAR DE ANDALUCIA	9	0,03%

Provincia: Sevilla
Municipio: Sevilla
Distrito: Este-Alcosa-Torreblanca

Recuento provisional

Datos de las 20:00
2 de Junio de 2015

Escrutado 100%



	2015	
Total votantes	44.938	58,29%
Abstención	32.154	41,71%
Votos nulos	417	0,93%
Votos en blanco	574	1,29%

Siglas	Denominación	Votos	
PSOE-A	PARTIDO SOCIALISTA OBRERO ESPAÑOL DE ANDALUCIA	17.005	38,20%
P.P.	PARTIDO POPULAR	9.669	21,72%
PARTICIPA SEVILLA	DEMOCRACIA PARTICIPATIVA	4.977	11,18%
C's	CIUDADANOS-PARTIDO DE LA CIUDADANIA	4.891	10,99%
IULV-CA	IZQUIERDA UNIDA LOS VERDES-CONVOCATORIA POR ANDALUCIA	2.786	6,26%
GANEMOS	GANEMOS SEVILLA	2.145	4,82%
PA	PARTIDO ANDALUCISTA	715	1,61%
PACMA	PARTIDO ANIMALISTA CONTRA EL MALTRATO ANIMAL	562	1,26%
EQUO	EQUO	495	1,11%
UPyD	UNIÓN PROGRESO Y DEMOCRACIA	403	0,91%
VOX	VOX	109	0,24%
EB	ESCAÑOS EN BLANCO	85	0,19%
FE de las JONS	FALANGE ESPAÑOLA DE LAS J.O.N.S.	31	0,07%
CR	CANDIDATURA REPUBLICANA	24	0,05%
PCPE	PARTIDO COMUNISTA DE LOS PUEBLOS DE ESPAÑA	22	0,05%
SAIn	SOLIDARIDAD Y AUTOGESTION INTERNACIONALISTA	20	0,04%
P.N. de A	PUEBLO NACIONALISTA DE ANDALUSI	14	0,03%
UPAN	UNIDAD POPULAR ANDALUZA - UNIDAD POPULAR DE ANDALUCIA	13	0,03%
PADIE	PARTIDO DEL INMIGRANTE EN ESPAÑA	12	0,03%

Provincia: Sevilla
Municipio: Sevilla
Distrito: Los Remedios

Andalucía

Datos de las 20:00
2 de Junio de 2015

Escrutado 100%



	2015	
Total votantes	13.411	67,29%
Abstención	6.518	32,71%
Votos nulos	74	0,55%
Votos en blanco	133	1,00%

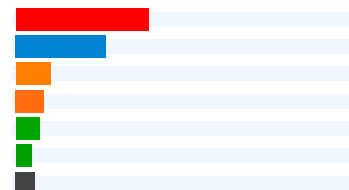
Siglas	Denominación	Votos	
P.P.	PARTIDO POPULAR	9.399	70,47%
C's	CIUDADANOS-PARTIDO DE LA CIUDADANIA	1.298	9,73%
PSOE-A	PARTIDO SOCIALISTA OBRERO ESPAÑOL DE ANDALUCIA	1.181	8,86%
PARTICIPA SEVILLA	DEMOCRACIA PARTICIPATIVA	336	2,52%
GANEMOS	GANEMOS SEVILLA	235	1,76%
IULV-CA	IZQUIERDA UNIDA LOS VERDES-CONVOCATORIA POR ANDALUCIA	220	1,65%
VOX	VOX	144	1,08%
EQUO	EQUO	95	0,71%
PA	PARTIDO ANDALUCISTA	93	0,70%
UPyD	UNIÓN PROGRESO Y DEMOCRACIA	88	0,66%
PACMA	PARTIDO ANIMALISTA CONTRA EL MALTRATO ANIMAL	72	0,54%
FE de las JONS	FALANGE ESPAÑOLA DE LAS J.O.N.S.	18	0,13%
PADIE	PARTIDO DEL INMIGRANTE EN ESPAÑA	11	0,08%
EB	ESCAÑOS EN BLANCO	7	0,05%
SAIn	SOLIDARIDAD Y AUTOGESTION INTERNACIONALISTA	4	0,03%
PCPE	PARTIDO COMUNISTA DE LOS PUEBLOS DE ESPAÑA	3	0,02%
P.N. de A	PUEBLO NACIONALISTA DE ANDALUSI	2	0,01%
UPAN	UNIDAD POPULAR ANDALUZA - UNIDAD POPULAR DE ANDALUCIA	1	0,01%
CR	CANDIDATURA REPUBLICANA	1	0,01%

Provincia: Sevilla
Municipio: Sevilla
Distrito: Macarena

Recuento provisional

Datos de las 20:00
2 de Junio de 2015

Escrutado 100%



	2015	
Total votantes	32.793	56,14%
Abstención	25.621	43,86%
Votos nulos	290	0,88%
Votos en blanco	341	1,05%


Siglas	Denominación	Votos	
PSOE-A	PARTIDO SOCIALISTA OBRERO ESPAÑOL DE ANDALUCIA	12.398	38,14%
P.P.	PARTIDO POPULAR	8.426	25,92%
PARTICIPA SEVILLA	DEMOCRACIA PARTICIPATIVA	3.212	9,88%
C's	CIUDADANOS-PARTIDO DE LA CIUDADANIA	2.621	8,06%
IULV-CA	IZQUIERDA UNIDA LOS VERDES-CONVOCATORIA POR ANDALUCIA	2.237	6,88%
GANEMOS	GANEMOS SEVILLA	1.473	4,53%
PA	PARTIDO ANDALUCISTA	516	1,59%
PACMA	PARTIDO ANIMALISTA CONTRA EL MALTRATO ANIMAL	364	1,12%
EQUO	EQUO	338	1,04%
UPyD	UNIÓN PROGRESO Y DEMOCRACIA	275	0,85%
VOX	VOX	117	0,36%
PADIE	PARTIDO DEL INMIGRANTE EN ESPAÑA	55	0,17%
EB	ESCAÑOS EN BLANCO	45	0,14%
FE de las JONS	FALANGE ESPAÑOLA DE LAS J.O.N.S.	30	0,09%
PCPE	PARTIDO COMUNISTA DE LOS PUEBLOS DE ESPAÑA	23	0,07%
CR	CANDIDATURA REPUBLICANA	18	0,06%
SAIn	SOLIDARIDAD Y AUTOGESTION INTERNACIONALISTA	8	0,02%
UPAN	UNIDAD POPULAR ANDALUZA - UNIDAD POPULAR DE ANDALUCIA	7	0,02%
P.N. de A	PUEBLO NACIONALISTA DE ANDALUSI	5	0,02%

Provincia: Sevilla
Municipio: Sevilla
Distrito: Macarena Norte

Andalucía

Datos de las 20:00
2 de Junio de 2015

Escrutado 100%



	2015	
Total votantes	34.465	58,47%
Abstención	24.479	41,53%
Votos nulos	335	0,97%
Votos en blanco	445	1,30%

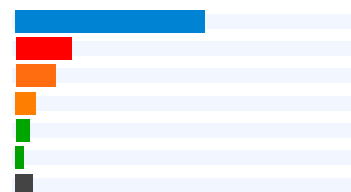
Siglas	Denominación	Votos	
PSOE-A	PARTIDO SOCIALISTA OBRERO ESPAÑOL DE ANDALUCIA	15.302	44,83%
P.P.	PARTIDO POPULAR	5.001	14,65%
PARTICIPA SEVILLA	DEMOCRACIA PARTICIPATIVA	3.598	10,54%
IULV-CA	IZQUIERDA UNIDA LOS VERDES-CONVOCATORIA POR ANDALUCIA	2.803	8,21%
C's	CIUDADANOS-PARTIDO DE LA CIUDADANIA	2.678	7,85%
GANEMOS	GANEMOS SEVILLA	2.373	6,95%
PA	PARTIDO ANDALUCISTA	566	1,66%
PACMA	PARTIDO ANIMALISTA CONTRA EL MALTRATO ANIMAL	475	1,39%
EQUO	EQUO	339	0,99%
UPyD	UNIÓN PROGRESO Y DEMOCRACIA	310	0,91%
VOX	VOX	64	0,19%
EB	ESCAÑOS EN BLANCO	48	0,14%
FE de las JONS	FALANGE ESPAÑOLA DE LAS J.O.N.S.	47	0,14%
PCPE	PARTIDO COMUNISTA DE LOS PUEBLOS DE ESPAÑA	24	0,07%
CR	CANDIDATURA REPUBLICANA	20	0,06%
PADIE	PARTIDO DEL INMIGRANTE EN ESPAÑA	13	0,04%
UPAN	UNIDAD POPULAR ANDALUZA - UNIDAD POPULAR DE ANDALUCIA	11	0,03%
SAIn	SOLIDARIDAD Y AUTOGESTION INTERNACIONALISTA	6	0,02%
P.N. de A	PUEBLO NACIONALISTA DE ANDALUSI	6	0,02%

Provincia: Sevilla
Municipio: Sevilla
Distrito: Nervión

Recuento provisional

Datos de las 20:00
2 de Junio de 2015

Escrutado 100%



	2015	
Total votantes	27.457	66,85%
Abstención	13.616	33,15%
Votos nulos	156	0,57%
Votos en blanco	331	1,21%

Siglas	Denominación	Votos	
P.P.	PARTIDO POPULAR	14.842	54,36%
PSOE-A	PARTIDO SOCIALISTA OBRERO ESPAÑOL DE ANDALUCIA	4.357	15,96%
C's	CIUDADANOS-PARTIDO DE LA CIUDADANIA	3.128	11,46%
PARTICIPA SEVILLA	DEMOCRACIA PARTICIPATIVA	1.583	5,80%
IULV-CA	IZQUIERDA UNIDA LOS VERDES-CONVOCATORIA POR ANDALUCIA	1.086	3,98%
GANEMOS	GANEMOS SEVILLA	637	2,33%
PA	PARTIDO ANDALUCISTA	346	1,27%
EQUO	EQUO	266	0,97%
UPyD	UNIÓN PROGRESO Y DEMOCRACIA	253	0,93%
VOX	VOX	194	0,71%
PACMA	PARTIDO ANIMALISTA CONTRA EL MALTRATO ANIMAL	192	0,70%
EB	ESCAÑOS EN BLANCO	28	0,10%
SAIn	SOLIDARIDAD Y AUTOGESTION INTERNACIONALISTA	17	0,06%
FE de las JONS	FALANGE ESPAÑOLA DE LAS J.O.N.S.	15	0,05%
PCPE	PARTIDO COMUNISTA DE LOS PUEBLOS DE ESPAÑA	11	0,04%
PADIE	PARTIDO DEL INMIGRANTE EN ESPAÑA	8	0,03%
P.N. de A	PUEBLO NACIONALISTA DE ANDALUSI	6	0,02%
CR	CANDIDATURA REPUBLICANA	3	0,01%
UPAN	UNIDAD POPULAR ANDALUZA - UNIDAD POPULAR DE ANDALUCIA	1	0%

Provincia: Sevilla
Municipio: Sevilla
Distrito: San Pablo-Santa Justa

Andalucía

Datos de las 20:00
2 de Junio de 2015

Escrutado **98,97%**



	2015	
Total votantes	29.909	60,39%
Abstención	19.614	39,61%
Votos nulos	211	0,71%
Votos en blanco	362	1,22%

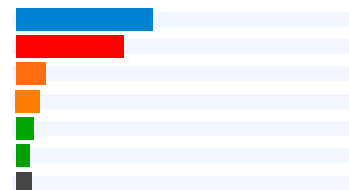
Siglas	Denominación	Votos	
P.P.	PARTIDO POPULAR	9.858	33,19%
PSOE-A	PARTIDO SOCIALISTA OBRERO ESPAÑOL DE ANDALUCIA	9.816	33,05%
C's	CIUDADANOS-PARTIDO DE LA CIUDADANIA	2.833	9,54%
PARTICIPA SEVILLA	DEMOCRACIA PARTICIPATIVA	2.611	8,79%
IULV-CA	IZQUIERDA UNIDA LOS VERDES-CONVOCATORIA POR ANDALUCIA	1.658	5,58%
GANEMOS	GANEMOS SEVILLA	1.078	3,63%
PA	PARTIDO ANDALUCISTA	408	1,37%
EQUO	EQUO	291	0,98%
PACMA	PARTIDO ANIMALISTA CONTRA EL MALTRATO ANIMAL	275	0,93%
UPyD	UNIÓN PROGRESO Y DEMOCRACIA	270	0,91%
VOX	VOX	99	0,33%
EB	ESCAÑOS EN BLANCO	44	0,15%
FE de las JONS	FALANGE ESPAÑOLA DE LAS J.O.N.S.	30	0,10%
CR	CANDIDATURA REPUBLICANA	20	0,07%
PADIE	PARTIDO DEL INMIGRANTE EN ESPAÑA	16	0,05%
PCPE	PARTIDO COMUNISTA DE LOS PUEBLOS DE ESPAÑA	9	0,03%
SAIn	SOLIDARIDAD Y AUTOGESTION INTERNACIONALISTA	8	0,03%
UPAN	UNIDAD POPULAR ANDALUZA - UNIDAD POPULAR DE ANDALUCIA	7	0,02%
P.N. de A	PUEBLO NACIONALISTA DE ANDALUSI	3	0,01%

Provincia: Sevilla
Municipio: Sevilla
Distrito: Sur

Recuento provisional

Datos de las 20:00
2 de Junio de 2015

Escrutado **98,48%**



	2015	
Total votantes	32.109	58,40%
Abstención	22.868	41,60%
Votos nulos	211	0,66%
Votos en blanco	297	0,93%

Siglas	Denominación	Votos	
P.P.	PARTIDO POPULAR	12.507	39,21%
PSOE-A	PARTIDO SOCIALISTA OBRERO ESPAÑOL DE ANDALUCIA	9.857	30,90%
C's	CIUDADANOS-PARTIDO DE LA CIUDADANIA	2.741	8,59%
PARTICIPA SEVILLA	DEMOCRACIA PARTICIPATIVA	2.222	6,97%
IULV-CA	IZQUIERDA UNIDA LOS VERDES-CONVOCATORIA POR ANDALUCIA	1.616	5,07%
GANEMOS	GANEMOS SEVILLA	1.227	3,85%
PA	PARTIDO ANDALUCISTA	391	1,23%
EQUO	EQUO	271	0,85%
UPyD	UNIÓN PROGRESO Y DEMOCRACIA	243	0,76%
PACMA	PARTIDO ANIMALISTA CONTRA EL MALTRATO ANIMAL	229	0,72%
VOX	VOX	187	0,59%
EB	ESCAÑOS EN BLANCO	41	0,13%
FE de las JONS	FALANGE ESPAÑOLA DE LAS J.O.N.S.	36	0,11%
SAIn	SOLIDARIDAD Y AUTOGESTION INTERNACIONALISTA	14	0,04%
PCPE	PARTIDO COMUNISTA DE LOS PUEBLOS DE ESPAÑA	11	0,03%
CR	CANDIDATURA REPUBLICANA	11	0,03%
PADIE	PARTIDO DEL INMIGRANTE EN ESPAÑA	8	0,03%
UPAN	UNIDAD POPULAR ANDALUZA - UNIDAD POPULAR DE ANDALUCIA	3	0,01%
P.N. de A	PUEBLO NACIONALISTA DE ANDALUSI	2	0,01%

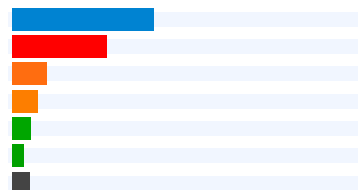
Andalucía

Recuento provisional

Provincia: Sevilla
Municipio: Sevilla
Distrito: Triana

Datos de las 20:00
2 de Junio de 2015

Escrutado 100%



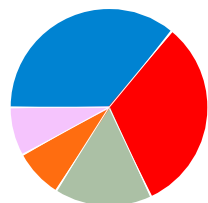
	2015	
Total votantes	24.202	61,09%
Abstención	15.416	38,91%
Votos nulos	224	0,93%
Votos en blanco	285	1,19%

Siglas	Denominación	Votos	
P.P.	PARTIDO POPULAR	9.777	40,77%
PSOE-A	PARTIDO SOCIALISTA OBRERO ESPAÑOL DE ANDALUCIA	6.525	27,21%
C's	CIUDADANOS-PARTIDO DE LA CIUDADANIA	2.372	9,89%
PARTICIPA SEVILLA	DEMOCRACIA PARTICIPATIVA	1.734	7,23%
IULV-CA	IZQUIERDA UNIDA LOS VERDES-CONVOCATORIA POR ANDALUCIA	1.283	5,35%
GANEMOS	GANEMOS SEVILLA	776	3,24%
PA	PARTIDO ANDALUCISTA	331	1,38%
EQUO	EQUO	253	1,06%
PACMA	PARTIDO ANIMALISTA CONTRA EL MALTRATO ANIMAL	235	0,98%
UPyD	UNIÓN PROGRESO Y DEMOCRACIA	187	0,78%
VOX	VOX	119	0,50%
EB	ESCAÑOS EN BLANCO	41	0,17%
FE de las JONS	FALANGE ESPAÑOLA DE LAS J.O.N.S.	19	0,08%
PCPE	PARTIDO COMUNISTA DE LOS PUEBLOS DE ESPAÑA	14	0,06%
CR	CANDIDATURA REPUBLICANA	13	0,05%
PADIE	PARTIDO DEL INMIGRANTE EN ESPAÑA	5	0,02%
UPAN	UNIDAD POPULAR ANDALUZA - UNIDAD POPULAR DE ANDALUCIA	3	0,01%
SAln	SOLIDARIDAD Y AUTOGESTION INTERNACIONALISTA	3	0,01%
P.N. de A	PUEBLO NACIONALISTA DE ANDALUSI	2	0,01%

Provincia: Huesca
Municipio: Huesca

Aragón

Datos de las 20:00
2 de Junio de 2015



Escrutado **100%**
Concejales a elegir: **25**

	2015	
Total votantes	24.897	63,75%
Abstención	14.158	36,25%
Votos nulos	397	1,59%
Votos en blanco	585	2,39%

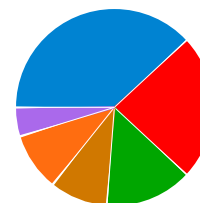
Siglas	Denominación	Votos	Con.
P.P.	PARTIDO POPULAR	7.586 30,96%	9
P.S.O.E.	PARTIDO SOCIALISTA OBRERO ESPAÑOL	6.101 24,90%	8
CAMBIAR	CAMBIAR HUESCA	3.336 13,62%	4
C's	CIUDADANOS-PARTIDO DE LA CIUDADANIA	2.242 9,15%	2
ARAGONSIPUEDE	ARAGÓN SÍ PUEDE	2.145 8,76%	2
PAR	PARTIDO ARAGONES	1.044 4,26%	
CHA	CHUNTA ARAGONESISTA	1.022 4,17%	
EB	ESCAÑOS EN BLANCO	229 0,93%	
UPyD	UNIÓN PROGRESO Y DEMOCRACIA	227 0,93%	

Último concejal electo de **P.S.O.E.**
Candidatura más próxima a obtener el último concejal: **P.P.** a **41** votos

Provincia: Teruel
Municipio: Teruel

Recuento provisional

Datos de las 20:00
2 de Junio de 2015



Escrutado **100%**
Concejales a elegir: **21**

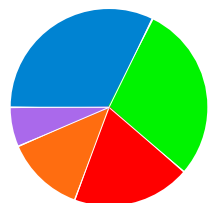
	2015	
Total votantes	17.046	63,95%
Abstención	9.611	36,05%
Votos nulos	429	2,52%
Votos en blanco	431	2,59%

Siglas	Denominación	Votos	Con.
P.P.	PARTIDO POPULAR	5.355 32,23%	8
P.S.O.E.	PARTIDO SOCIALISTA OBRERO ESPAÑOL	3.290 19,80%	5
G:IU-LV	GANAR TERUEL	2.491 14,99%	3
PAR	PARTIDO ARAGONES	1.685 10,14%	2
C's	CIUDADANOS-PARTIDO DE LA CIUDADANIA	1.581 9,51%	2
CHA	CHUNTA ARAGONESISTA	1.252 7,53%	1
COMPROMISO CON ARAGON	COMPROMISO CON ARAGON	339 2,04%	
EB	ESCAÑOS EN BLANCO	133 0,80%	
F.I.A.	FEDERACION DE LOS INDEPENDIENTES DE ARAGON	60 0,36%	

Último concejal electo de **P.S.O.E.**
Candidatura más próxima a obtener el último concejal: **CHA** a **65** votos

Provincia: Zaragoza
Municipio: Zaragoza

Aragón

Datos de las 20:00
2 de Junio de 2015

Escrutado 100%
Concejales a elegir: 31

	2015	
Total votantes	328.893	65,51%
Abstención	173.193	34,49%
Votos nulos	3.164	0,96%
Votos en blanco	6.144	1,89%

Siglas	Denominación	Votos	Con.
PP	PARTIDO POPULAR	87.554 26,88%	10
ZGZ	ZARAGOZA EN COMUN - ZGZ	80.040 24,57%	9
PSOE	PARTIDO SOCIALISTA OBRERO ESPAÑOL	60.746 18,65%	6
C's	CIUDADANOS-PARTIDO DE LA CIUDADANIA	40.046 12,29%	4
CHA	CHUNTA ARAGONESISTA	22.076 6,78%	2
PAR	PARTIDO ARAGONES	9.184 2,82%	
UPyD	UNIÓN PROGRESO Y DEMOCRACIA	4.931 1,51%	
EB	ESCAÑOS EN BLANCO	4.440 1,36%	
PACMA	PARTIDO ANIMALISTA CONTRA EL MALTRATO ANIMAL	3.840 1,18%	
COMPROMISO CON ARAGON	COMPROMISO CON ARAGON	2.091 0,64%	
LV-GV	LOS VERDES-GRUPO VERDE	1.818 0,56%	
P.C.P.E.	PARTIDO COMUNISTA DE LOS PUEBLOS DE ESPAÑA	899 0,28%	
M.S.R.	MOVIMIENTO SOCIAL REPUBLICANO	629 0,19%	
BAR	BLOQUE ARAGONES	465 0,14%	
E.A.	ESTADO ARAGONES	454 0,14%	
F.I.A.	FEDERACION DE LOS INDEPENDIENTES DE ARAGON	372 0,11%	

Último concejal electo de PP
Candidatura más próxima a obtener el último concejal: PSOE a 542 votos

Provincia: Zaragoza
Municipio: Zaragoza
Distrito: Actur-Arrabal

Recuento provisional

Datos de las 20:00
2 de Junio de 2015

Escrutado 100%



	2015	
Total votantes	67.117	67,33%
Abstención	32.568	32,67%
Votos nulos	659	0,98%
Votos en blanco	1.285	1,93%


Siglas	Denominación	Votos
ZGZ	ZARAGOZA EN COMUN - ZGZ	19.059 28,68%
PSOE	PARTIDO SOCIALISTA OBRERO ESPAÑOL	13.480 20,28%
PP	PARTIDO POPULAR	12.925 19,45%
C's	CIUDADANOS-PARTIDO DE LA CIUDADANIA	8.352 12,57%
CHA	CHUNTA ARAGONESISTA	5.382 8,10%
PAR	PARTIDO ARAGONES	1.761 2,65%
UPyD	UNIÓN PROGRESO Y DEMOCRACIA	1.023 1,54%
EB	ESCAÑOS EN BLANCO	987 1,49%
PACMA	PARTIDO ANIMALISTA CONTRA EL MALTRATO ANIMAL	772 1,16%
COMPROMISO CON ARAGON	COMPROMISO CON ARAGON	503 0,76%
LV-GV	LOS VERDES-GRUPO VERDE	373 0,56%
P.C.P.E.	PARTIDO COMUNISTA DE LOS PUEBLOS DE ESPAÑA	214 0,32%
M.S.R.	MOVIMIENTO SOCIAL REPUBLICANO	108 0,16%
BAR	BLOQUE ARAGONES	97 0,15%
F.I.A.	FEDERACION DE LOS INDEPENDIENTES DE ARAGON	69 0,10%
E.A.	ESTADO ARAGONES	68 0,10%

Provincia: Zaragoza
Municipio: Zaragoza
Distrito: Aljafería

Aragón

Datos de las 20:00
2 de Junio de 2015

Escrutado 100%



	2015	
Total votantes	13.715	68,49%
Abstención	6.311	31,51%
Votos nulos	149	1,09%
Votos en blanco	271	2,00%


Siglas	Denominación	Votos	
ZGZ	ZARAGOZA EN COMUN - ZGZ	3.417	25,19%
PSOE	PARTIDO SOCIALISTA OBRERO ESPAÑOL	3.064	22,59%
PP	PARTIDO POPULAR	3.027	22,31%
C's	CIUDADANOS-PARTIDO DE LA CIUDADANIA	1.606	11,84%
CHA	CHUNTA ARAGONESISTA	948	6,99%
PAR	PARTIDO ARAGONES	408	3,01%
EB	ESCAÑOS EN BLANCO	219	1,61%
PACMA	PARTIDO ANIMALISTA CONTRA EL MALTRATO ANIMAL	168	1,24%
UPyD	UNIÓN PROGRESO Y DEMOCRACIA	167	1,23%
COMPROMISO CON ARAGON	COMPROMISO CON ARAGON	85	0,63%
LV-GV	LOS VERDES-GRUPO VERDE	61	0,45%
P.C.P.E.	PARTIDO COMUNISTA DE LOS PUEBLOS DE ESPAÑA	42	0,31%
M.S.R.	MOVIMIENTO SOCIAL REPUBLICANO	35	0,26%
F.I.A.	FEDERACION DE LOS INDEPENDIENTES DE ARAGON	19	0,14%
BAR	BLOQUE ARAGONES	18	0,13%
E.A.	ESTADO ARAGONES	11	0,08%

Provincia: Zaragoza
Municipio: Zaragoza
Distrito: Barr.Zona Norte

Recuento provisional

Datos de las 20:00
2 de Junio de 2015

Escrutado 100%



	2015	
Total votantes	12.214	63,39%
Abstención	7.053	36,61%
Votos nulos	136	1,11%
Votos en blanco	250	2,07%


Siglas	Denominación	Votos	
PP	PARTIDO POPULAR	2.936	24,31%
ZGZ	ZARAGOZA EN COMUN - ZGZ	2.921	24,18%
PSOE	PARTIDO SOCIALISTA OBRERO ESPAÑOL	2.175	18,01%
C's	CIUDADANOS-PARTIDO DE LA CIUDADANIA	1.699	14,07%
CHA	CHUNTA ARAGONESISTA	915	7,58%
PAR	PARTIDO ARAGONES	371	3,07%
UPyD	UNIÓN PROGRESO Y DEMOCRACIA	211	1,75%
EB	ESCAÑOS EN BLANCO	191	1,58%
PACMA	PARTIDO ANIMALISTA CONTRA EL MALTRATO ANIMAL	135	1,12%
COMPROMISO CON ARAGON	COMPROMISO CON ARAGON	82	0,68%
LV-GV	LOS VERDES-GRUPO VERDE	81	0,67%
P.C.P.E.	PARTIDO COMUNISTA DE LOS PUEBLOS DE ESPAÑA	33	0,27%
M.S.R.	MOVIMIENTO SOCIAL REPUBLICANO	29	0,24%
F.I.A.	FEDERACION DE LOS INDEPENDIENTES DE ARAGON	22	0,18%
BAR	BLOQUE ARAGONES	14	0,12%
E.A.	ESTADO ARAGONES	13	0,11%

Provincia: Zaragoza
Municipio: Zaragoza
Distrito: Barr.Zona Oeste

Aragón

Datos de las 20:00
2 de Junio de 2015

Escrutado 100%




Siglas	Denominación	Votos	
PP	PARTIDO POPULAR	1.567	24,72%
PSOE	PARTIDO SOCIALISTA OBRERO ESPAÑOL	1.487	23,46%
ZGZ	ZARAGOZA EN COMUN - ZGZ	1.451	22,89%
C's	CIUDADANOS-PARTIDO DE LA CIUDADANIA	709	11,18%
CHA	CHUNTA ARAGONESISTA	380	5,99%
PAR	PARTIDO ARAGONES	178	2,81%
UPyD	UNIÓN PROGRESO Y DEMOCRACIA	101	1,59%
EB	ESCAÑOS EN BLANCO	92	1,45%
PACMA	PARTIDO ANIMALISTA CONTRA EL MALTRATO ANIMAL	86	1,36%
COMPROMISO CON ARAGON	COMPROMISO CON ARAGON	52	0,82%
LV-GV	LOS VERDES-GRUPO VERDE	46	0,73%
P.C.P.E.	PARTIDO COMUNISTA DE LOS PUEBLOS DE ESPAÑA	24	0,38%
M.S.R.	MOVIMIENTO SOCIAL REPUBLICANO	19	0,30%
F.I.A.	FEDERACION DE LOS INDEPENDIENTES DE ARAGON	13	0,21%
E.A.	ESTADO ARAGONES	9	0,14%
BAR	BLOQUE ARAGONES	8	0,13%

Provincia: Zaragoza
Municipio: Zaragoza
Distrito: Casco Viejo

Recuento provisional

Datos de las 20:00
2 de Junio de 2015

Escrutado 100%



Siglas	Denominación	Votos	
PP	PARTIDO POPULAR	5.785	30,39%
ZGZ	ZARAGOZA EN COMUN - ZGZ	5.480	28,78%
PSOE	PARTIDO SOCIALISTA OBRERO ESPAÑOL	2.924	15,36%
C's	CIUDADANOS-PARTIDO DE LA CIUDADANIA	2.043	10,73%
CHA	CHUNTA ARAGONESISTA	933	4,90%
PAR	PARTIDO ARAGONES	487	2,56%
UPyD	UNIÓN PROGRESO Y DEMOCRACIA	255	1,34%
EB	ESCAÑOS EN BLANCO	250	1,31%
PACMA	PARTIDO ANIMALISTA CONTRA EL MALTRATO ANIMAL	221	1,16%
LV-GV	LOS VERDES-GRUPO VERDE	126	0,66%
COMPROMISO CON ARAGON	COMPROMISO CON ARAGON	90	0,47%
P.C.P.E.	PARTIDO COMUNISTA DE LOS PUEBLOS DE ESPAÑA	48	0,25%
M.S.R.	MOVIMIENTO SOCIAL REPUBLICANO	40	0,21%
BAR	BLOQUE ARAGONES	24	0,13%
E.A.	ESTADO ARAGONES	19	0,10%
F.I.A.	FEDERACION DE LOS INDEPENDIENTES DE ARAGON	12	0,06%

Provincia: Zaragoza
Municipio: Zaragoza
Distrito: Centro

Aragón

Datos de las 20:00
2 de Junio de 2015

Escrutado 100%



	2015	
Total votantes	29.398	70,60%
Abstención	12.242	29,40%
Votos nulos	233	0,79%
Votos en blanco	558	1,91%

Siglas	Denominación	Votos	
PP	PARTIDO POPULAR	14.041	48,14%
C's	CIUDADANOS-PARTIDO DE LA CIUDADANIA	4.292	14,72%
ZGZ	ZARAGOZA EN COMUN - ZGZ	4.201	14,40%
PSOE	PARTIDO SOCIALISTA OBRERO ESPAÑOL	3.007	10,31%
CHA	CHUNTA ARAGONESISTA	898	3,08%
PAR	PARTIDO ARAGONES	765	2,62%
UPyD	UNIÓN PROGRESO Y DEMOCRACIA	476	1,63%
EB	ESCAÑOS EN BLANCO	358	1,23%
PACMA	PARTIDO ANIMALISTA CONTRA EL MALTRATO ANIMAL	209	0,72%
COMPROMISO CON ARAGON	COMPROMISO CON ARAGON	117	0,40%
LV-GV	LOS VERDES-GRUPO VERDE	98	0,34%
P.C.P.E.	PARTIDO COMUNISTA DE LOS PUEBLOS DE ESPAÑA	38	0,13%
M.S.R.	MOVIMIENTO SOCIAL REPUBLICANO	36	0,12%
F.I.A.	FEDERACION DE LOS INDEPENDIENTES DE ARAGON	26	0,09%
BAR	BLOQUE ARAGONES	26	0,09%
E.A.	ESTADO ARAGONES	19	0,07%

Provincia: Zaragoza
Municipio: Zaragoza
Distrito: Delicias

Recuento provisional

Datos de las 20:00
2 de Junio de 2015

Escrutado 100%



	2015	
Total votantes	47.713	63,29%
Abstención	27.674	36,71%
Votos nulos	478	1,00%
Votos en blanco	846	1,79%


Siglas	Denominación	Votos	
PP	PARTIDO POPULAR	12.563	26,60%
ZGZ	ZARAGOZA EN COMUN - ZGZ	11.113	23,53%
PSOE	PARTIDO SOCIALISTA OBRERO ESPAÑOL	10.308	21,82%
C's	CIUDADANOS-PARTIDO DE LA CIUDADANIA	4.717	9,99%
CHA	CHUNTA ARAGONESISTA	3.408	7,21%
PAR	PARTIDO ARAGONES	1.477	3,13%
UPyD	UNIÓN PROGRESO Y DEMOCRACIA	680	1,44%
PACMA	PARTIDO ANIMALISTA CONTRA EL MALTRATO ANIMAL	598	1,27%
EB	ESCAÑOS EN BLANCO	556	1,18%
COMPROMISO CON ARAGON	COMPROMISO CON ARAGON	335	0,71%
LV-GV	LOS VERDES-GRUPO VERDE	254	0,54%
P.C.P.E.	PARTIDO COMUNISTA DE LOS PUEBLOS DE ESPAÑA	140	0,30%
BAR	BLOQUE ARAGONES	85	0,18%
M.S.R.	MOVIMIENTO SOCIAL REPUBLICANO	68	0,14%
F.I.A.	FEDERACION DE LOS INDEPENDIENTES DE ARAGON	44	0,09%
E.A.	ESTADO ARAGONES	43	0,09%

Provincia: Zaragoza
Municipio: Zaragoza
Distrito: Las Fuentes

Aragón

Datos de las 20:00
2 de Junio de 2015

Escrutado 100%



2015			
Total votantes	20.261	62,75%	
Abstención	12.030	37,25%	
Votos nulos	192	0,95%	
Votos en blanco	324	1,61%	


Siglas	Denominación	Votos	
PSOE	PARTIDO SOCIALISTA OBRERO ESPAÑOL	5.348	26,65%
ZGZ	ZARAGOZA EN COMUN - ZGZ	4.976	24,79%
PP	PARTIDO POPULAR	4.352	21,69%
C's	CIUDADANOS-PARTIDO DE LA CIUDADANIA	1.571	7,83%
CHA	CHUNTA ARAGONESISTA	1.510	7,52%
PAR	PARTIDO ARAGONES	694	3,46%
PACMA	PARTIDO ANIMALISTA CONTRA EL MALTRATO ANIMAL	290	1,45%
EB	ESCAÑOS EN BLANCO	246	1,23%
UPyD	UNIÓN PROGRESO Y DEMOCRACIA	231	1,15%
COMPROMISO CON ARAGON	COMPROMISO CON ARAGON	154	0,77%
LV-GV	LOS VERDES-GRUPO VERDE	107	0,53%
M.S.R.	MOVIMIENTO SOCIAL REPUBLICANO	84	0,42%
P.C.P.E.	PARTIDO COMUNISTA DE LOS PUEBLOS DE ESPAÑA	78	0,39%
F.I.A.	FEDERACION DE LOS INDEPENDIENTES DE ARAGON	39	0,19%
BAR	BLOQUE ARAGONES	35	0,17%
E.A.	ESTADO ARAGONES	30	0,15%

Provincia: Zaragoza
Municipio: Zaragoza
Distrito: San José

Recuento provisional

Datos de las 20:00
2 de Junio de 2015

Escrutado 100%



2015			
Total votantes	30.571	63,32%	
Abstención	17.707	36,68%	
Votos nulos	265	0,87%	
Votos en blanco	582	1,92%	


Siglas	Denominación	Votos	
PP	PARTIDO POPULAR	8.045	26,55%
ZGZ	ZARAGOZA EN COMUN - ZGZ	7.259	23,95%
PSOE	PARTIDO SOCIALISTA OBRERO ESPAÑOL	6.227	20,55%
C's	CIUDADANOS-PARTIDO DE LA CIUDADANIA	3.362	11,09%
CHA	CHUNTA ARAGONESISTA	2.019	6,66%
PAR	PARTIDO ARAGONES	943	3,11%
UPyD	UNIÓN PROGRESO Y DEMOCRACIA	400	1,32%
EB	ESCAÑOS EN BLANCO	385	1,27%
PACMA	PARTIDO ANIMALISTA CONTRA EL MALTRATO ANIMAL	310	1,02%
COMPROMISO CON ARAGON	COMPROMISO CON ARAGON	204	0,67%
E.A.	ESTADO ARAGONES	166	0,55%
LV-GV	LOS VERDES-GRUPO VERDE	146	0,48%
P.C.P.E.	PARTIDO COMUNISTA DE LOS PUEBLOS DE ESPAÑA	87	0,29%
M.S.R.	MOVIMIENTO SOCIAL REPUBLICANO	65	0,21%
BAR	BLOQUE ARAGONES	62	0,20%
F.I.A.	FEDERACION DE LOS INDEPENDIENTES DE ARAGON	44	0,15%

Provincia: Zaragoza
Municipio: Zaragoza
Distrito: Torrero

Aragón

Datos de las 20:00
2 de Junio de 2015

Escrutado 100%



2015			
Total votantes	17.155	62,51%	
Abstención	10.289	37,49%	
Votos nulos	199	1,16%	
Votos en blanco	344	2,03%	


Siglas	Denominación	Votos	
ZGZ	ZARAGOZA EN COMUN - ZGZ	5.322	31,39%
PSOE	PARTIDO SOCIALISTA OBRERO ESPAÑOL	3.622	21,36%
PP	PARTIDO POPULAR	3.084	18,19%
C's	CIUDADANOS-PARTIDO DE LA CIUDADANIA	1.740	10,26%
CHA	CHUNTA ARAGONESISTA	1.236	7,29%
PAR	PARTIDO ARAGONES	473	2,79%
PACMA	PARTIDO ANIMALISTA CONTRA EL MALTRATO ANIMAL	258	1,52%
EB	ESCAÑOS EN BLANCO	243	1,43%
UPyD	UNIÓN PROGRESO Y DEMOCRACIA	233	1,37%
LV-GV	LOS VERDES-GRUPO VERDE	122	0,72%
COMPROMISO CON ARAGON	COMPROMISO CON ARAGON	121	0,71%
P.C.P.E.	PARTIDO COMUNISTA DE LOS PUEBLOS DE ESPAÑA	73	0,43%
M.S.R.	MOVIMIENTO SOCIAL REPUBLICANO	40	0,24%
BAR	BLOQUE ARAGONES	18	0,11%
E.A.	ESTADO ARAGONES	14	0,08%
F.I.A.	FEDERACION DE LOS INDEPENDIENTES DE ARAGON	13	0,08%

Provincia: Zaragoza
Municipio: Zaragoza
Distrito: Universidad

Recuento provisional

Datos de las 20:00
2 de Junio de 2015

Escrutado 100%



2015			
Total votantes	47.352	69,97%	
Abstención	20.320	30,03%	
Votos nulos	456	0,96%	
Votos en blanco	921	1,96%	

Siglas	Denominación	Votos	
PP	PARTIDO POPULAR	15.099	32,20%
ZGZ	ZARAGOZA EN COMUN - ZGZ	10.591	22,58%
C's	CIUDADANOS-PARTIDO DE LA CIUDADANIA	7.362	15,70%
PSOE	PARTIDO SOCIALISTA OBRERO ESPAÑOL	5.856	12,49%
CHA	CHUNTA ARAGONESISTA	3.126	6,67%
PAR	PARTIDO ARAGONES	1.104	2,35%
UPyD	UNIÓN PROGRESO Y DEMOCRACIA	838	1,79%
EB	ESCAÑOS EN BLANCO	661	1,41%
PACMA	PARTIDO ANIMALISTA CONTRA EL MALTRATO ANIMAL	557	1,19%
LV-GV	LOS VERDES-GRUPO VERDE	290	0,62%
COMPROMISO CON ARAGON	COMPROMISO CON ARAGON	214	0,46%
M.S.R.	MOVIMIENTO SOCIAL REPUBLICANO	78	0,17%
P.C.P.E.	PARTIDO COMUNISTA DE LOS PUEBLOS DE ESPAÑA	63	0,13%
BAR	BLOQUE ARAGONES	57	0,12%
F.I.A.	FEDERACION DE LOS INDEPENDIENTES DE ARAGON	41	0,09%
E.A.	ESTADO ARAGONES	38	0,08%


Aragón

Recuento provisional

Provincia: Zaragoza
Municipio: Zaragoza
Distrito: Vía Hispanidad

Datos de las 20:00
2 de Junio de 2015

Escrutado 100%

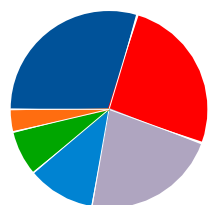


	2015	
Total votantes	17.783	61,82%
Abstención	10.985	38,18%
Votos nulos	160	0,90%
Votos en blanco	345	1,96%

Siglas	Denominación	Votos	
ZGZ	ZARAGOZA EN COMUN - ZGZ	4.250	24,12%
PP	PARTIDO POPULAR	4.130	23,44%
PSOE	PARTIDO SOCIALISTA OBRERO ESPAÑOL	3.248	18,43%
C's	CIUDADANOS-PARTIDO DE LA CIUDADANIA	2.593	14,71%
CHA	CHUNTA ARAGONESISTA	1.321	7,50%
PAR	PARTIDO ARAGONES	523	2,97%
UPyD	UNIÓN PROGRESO Y DEMOCRACIA	316	1,79%
EB	ESCAÑOS EN BLANCO	252	1,43%
PACMA	PARTIDO ANIMALISTA CONTRA EL MALTRATO ANIMAL	236	1,34%
COMPROMISO CON ARAGON	COMPROMISO CON ARAGON	134	0,76%
LV-GV	LOS VERDES-GRUPO VERDE	114	0,65%
P.C.P.E.	PARTIDO COMUNISTA DE LOS PUEBLOS DE ESPAÑA	59	0,33%
F.I.A.	FEDERACION DE LOS INDEPENDIENTES DE ARAGON	30	0,17%
M.S.R.	MOVIMIENTO SOCIAL REPUBLICANO	27	0,15%
E.A.	ESTADO ARAGONES	24	0,14%
BAR	BLOQUE ARAGONES	21	0,12%

Provincia: Asturias
Municipio: Gijón

Principado de Asturias

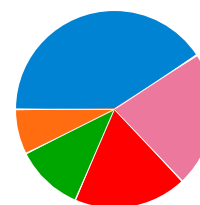
Datos de las 20:00
2 de Junio de 2015

Escrutado **100%**
Concejales a elegir: **27**

	2015	
Total votantes	142.859	62,49%
Abstención	85.753	37,51%
Votos nulos	1.281	0,90%
Votos en blanco	2.015	1,42%

Siglas	Denominación	Votos		Con.
FAC	Foro de Ciudadanos	36.183	25,56%	8
PSOE	Partido Socialista Obrero Español	35.105	24,80%	7
Xixón Sí Puede	Xixón Sí Puede	29.750	21,01%	6
PP	Partido Popular	15.214	10,75%	3
IU-IX	Izquierda Unida de Asturias-Izquierda Xunida d'Asturies	11.533	8,15%	2
C's	Ciudadanos-Partido de la Ciudadanía	8.058	5,69%	1
UPyD	Unión Progreso y Democracia	1.332	0,94%	
EB	Escaños en Blanco	1.276	0,90%	
MOVIMIENTO RED	Movimiento de Renovación Democrática Ciudadana, Movimiento Red	418	0,30%	
ANDECHA	Andecha Astur	388	0,27%	
PCPE	Partido Comunista de los Pueblos de España	306	0,22%	

Último concejal electo de **FAC**Candidatura más próxima a obtener el último concejal: **PSOE** a **1.079** votos
Provincia: Asturias
Municipio: Oviedo

Recuento provisional

Datos de las 20:00
2 de Junio de 2015

Escrutado **100%**
Concejales a elegir: **27**

	2015	
Total votantes	108.606	60,31%
Abstención	71.460	39,69%
Votos nulos	1.142	1,05%
Votos en blanco	2.036	1,89%

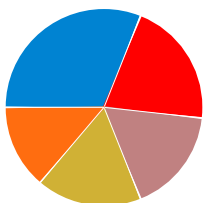
Siglas	Denominación	Votos		Con.
PP	Partido Popular	37.088	34,51%	11
SOMOS OVIEDO	Somos Oviedo	20.514	19,09%	6
PSOE	Partido Socialista Obrero Español	19.385	18,04%	5
IU-IX	Izquierda Unida de Asturias-Izquierda Xunida d'Asturies	9.972	9,28%	3
C's	Ciudadanos-Partido de la Ciudadanía	9.139	8,50%	2
FAC	Foro de Ciudadanos	4.151	3,86%	
VOX	Vox	1.365	1,27%	
UPyD	Unión Progreso y Democracia	1.345	1,25%	
EB	Escaños en Blanco	960	0,89%	
Equo	Equo	819	0,76%	
ANDECHA	Andecha Astur	296	0,28%	
PH	Partido Humanista	135	0,13%	
SAIn	Solidaridad y Autogestión Internacionalista	133	0,12%	
PCPE	Partido Comunista de los Pueblos de España	126	0,12%	

Último concejal electo de **IU-IX**Candidatura más próxima a obtener el último concejal: **PSOE** a **559** votos

Provincia: Illes Balears
Municipio: Palma de Mallorca

Datos de las 20:00
2 de Junio de 2015

Recuento provisional



Escrutado **99,36%**
Concejales a elegir: **29**

	2015	
Total votantes	153.342	54,49%
Abstención	128.060	45,51%
Votos nulos	1.985	1,29%
Votos en blanco	2.790	1,84%

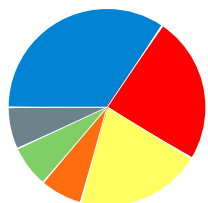
Siglas	Denominación	Votos		Con.
P.P.	PARTIDO POPULAR	40.188	26,55%	9
PSIB-PSOE	PARTIDO SOCIALISTA OBRERO ESPAÑOL	28.675	18,95%	6
MÉS-APIB	MÉS PER MALLORCA-APIB	23.831	15,74%	5
SOMPALMA	SOM PALMA / SOMOS PALMA	22.346	14,76%	5
C's	CIUDADANOS-PARTIDO DE LA CIUDADANIA	17.754	11,73%	4
GUANYEM PALMA	GUANYEM PALMA: L'ESQUERRA UNITÀRIA	6.055	4,00%	
EL PI	EL PI - PROPOSTA PER LES ILLES	5.581	3,69%	
UPyD	UNIÓN PROGRESO Y DEMOCRACIA	2.340	1,55%	
PFyV	FAMILIA Y VIDA	692	0,46%	
P.L.I.E.	PROYECTO LIBERAL ESPAÑOL	397	0,26%	
P.I.I.B.	PARTIT ILLENC DE SES ILLES BALEARS	365	0,24%	
P-LIB	PARTIDO LIBERTARIO	343	0,23%	

Último concejal electo de **C's**
Candidatura más próxima a obtener el último concejal: **PSIB-PSOE** a **2.395** votos

Provincia: Las Palmas
Municipio: Las Palmas de Gran Canaria

Canarias

Datos de las 20:00
(hora insular)
2 de Junio de 2015



Escrutado **99,68%**
Concejales a elegir: **29**

	2015	
Total votantes	170.484	56,93%
Abstención	128.957	43,07%
Votos nulos	2.333	1,37%
Votos en blanco	2.879	1,71%

Siglas	Denominación	Votos	Con.
P.P.	PARTIDO POPULAR	48.335 28,74%	10
PSOE	PARTIDO SOCIALISTA OBRERO ESPAÑOL	33.211 19,75%	7
LPGC PUEDE	LAS PALMAS DE GRAN CANARIA PUEDE	27.127 16,13%	6
C's	CIUDADANOS-PARTIDO DE LA CIUDADANIA	12.955 7,70%	2
NC-FA	NUEVA CANARIAS-FRENTE AMPLIO	12.594 7,49%	2
UxGC	UNIDOS POR GRAN CANARIA	9.360 5,57%	2
IUC-LV-Unidad del Pueblo- Alter	IZQUIERDA UNIDA CANARIA-LOS VERDES-UNIDAD DEL PUEBLO- ALTERNATIVA REPUBLICANA	5.867 3,49%	
CCa - PNC	COALICION CANARIA-PARTIDO NACIONALISTA CANARIO	5.365 3,19%	
PVERDE	PARTIDO VERDE CANARIO	4.193 2,49%	
UPyD	UNIÓN PROGRESO Y DEMOCRACIA	2.323 1,38%	
CCD	CIUDADANOS DE CENTRO DEMOCRATICO	1.530 0,91%	
PUM+J	POR UN MUNDO MAS JUSTO	980 0,58%	
VOX	VOX	685 0,41%	
ANC	ALTERNATIVA NACIONALISTA CANARIA	542 0,32%	
SAIN	SOLIDARIDAD Y AUTOGESTION INTERNACIONALISTA	205 0,12%	

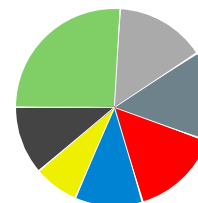
Último concejal electo de **LPGC PUEDE**

Candidatura más próxima a obtener el último concejal: **P.P.** a **1.398** votos

Provincia: Las Palmas
Municipio: Telde

Recuento provisional

Datos de las 20:00
(hora insular)
2 de Junio de 2015



Escrutado **100%**
Concejales a elegir: **27**

	2015	
Total votantes	50.161	61,96%
Abstención	30.790	38,04%
Votos nulos	757	1,51%
Votos en blanco	726	1,47%

Siglas	Denominación	Votos	Con.
NC-FA	NUEVA CANARIAS-FRENTE AMPLIO	10.208 20,66%	7
+XT	MAS POR TELDE	6.671 13,50%	4
UxGC	UNIDOS POR GRAN CANARIA	6.220 12,59%	4
PSOE	PARTIDO SOCIALISTA OBRERO ESPAÑOL	5.730 11,60%	4
P.P.	PARTIDO POPULAR	4.308 8,72%	3
CCa-PNC	COALICION CANARIA-PARTIDO NACIONALISTA CANARIO	4.053 8,20%	2
SE PUEDE GANAR	SE PUEDE GANAR	3.621 7,33%	2
CCD	CIUDADANOS DE CENTRO DEMOCRATICO	2.635 5,33%	1
C's	CIUDADANOS-PARTIDO DE LA CIUDADANIA	1.760 3,56%	
IUC-LV-Unidad del Pueblo- ALTER	CANARIAS DECIDE: Izquierda Unida Canaria-Los Verdes-Unidad del Pueblo-Alternativa Republicana	1.552 3,14%	
GANEMOS	GANEMOS TELDE	940 1,90%	
R D G	PARTIDO ROQUE DE GANDO	482 0,98%	
UPyD	UNIÓN PROGRESO Y DEMOCRACIA	342 0,69%	
PACC	PARTIDO CONVERGENCIA CANARISTA	156 0,32%	

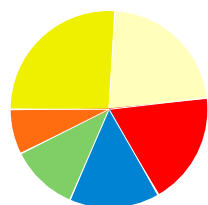
Último concejal electo de **PSOE**

Candidatura más próxima a obtener el último concejal: **CCa-PNC** a **245** votos

Provincia: Santa Cruz de Tenerife
Municipio: San Cristóbal de La Laguna

Canarias

Datos de las 20:00
(hora insular)
2 de Junio de 2015



Escrutado
Concejales a elegir:

100%
27

	2015	
Total votantes	70.889	58,09%
Abstención	51.148	41,91%
Votos nulos	1.272	1,79%
Votos en blanco	1.400	2,01%

Siglas	Denominación	Votos	Con.
CCa-PNC	COALICIÓN CANARIA-PARTIDO NACIONALISTA CANARIO	16.670 23,95%	7
UNID@S SE PUEDE	UNID@S SE PUEDE	12.889 18,51%	6
P.S.O.E.	PARTIDO SOCIALISTA OBRERO ESPAÑOL	12.592 18,09%	5
P.P.	PARTIDO POPULAR	10.569 15,18%	4
XTF-NC	POR TENERIFE-NUEVA CANARIAS	6.678 9,59%	3
C's	CIUDADANOS-PARTIDO DE LA CIUDADANIA	4.993 7,17%	2
UPyD	UNIÓN PROGRESO Y DEMOCRACIA	1.247 1,79%	
ANC	ALTERNATIVA NACIONALISTA CANARIA	846 1,22%	
PARTICIPA LA LAGUNA	DEMOCRACIA PARTICIPATIVA	649 0,93%	
CCN	CENTRO CANARIO NACIONALISTA	591 0,85%	
MUPC	MOVIMIENTO POR LA UNIDAD DEL PUEBLO CANARIO	493 0,71%	

Último concejal electo de **UNID@S SE PUEDE**
Candidatura más próxima a obtener el último concejal: **P.P.** a 172 votos

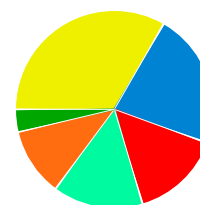
Provincia: Santa Cruz de Tenerife
Municipio: Santa Cruz de Tenerife

Recuento provisional

Datos de las 20:00
(hora insular)

Escrutado
Concejales a elegir:

99,57%
27



	2015	
Total votantes	89.378	55,06%
Abstención	72.962	44,94%
Votos nulos	1.268	1,42%
Votos en blanco	1.511	1,71%

Siglas	Denominación	Votos	Con.
CCa-PNC	COALICION CANARIA-PARTIDO NACIONALISTA CANARIO	21.378 24,26%	9
P.P.	PARTIDO POPULAR	15.366 17,44%	6
P.S.O.E.	PARTIDO SOCIALISTA OBRERO ESPAÑOL	11.680 13,26%	4
SSP	SÍ SE PUEDE	10.635 12,07%	4
C's	CIUDADANOS-PARTIDO DE LA CIUDADANIA	8.358 9,49%	3
Izquierda Unida Canaria	Izquierda Unida Canaria-Los Verdes-Unidad del Pueblo-Alternativa Republicana: Canarias Decide	4.494 5,10%	1
PACMA	PARTIDO ANIMALISTA CONTRA EL MALTRATO ANIMAL	2.167 2,46%	
Ahora S.C.	Ahora Santa Cruz	1.857 2,11%	
ANC	ALTERNATIVA NACIONALISTA CANARIA	1.672 1,90%	
XTF-NC	POR TENERIFE-NUEVA CANARIAS-FRENTE AMPLIO	1.599 1,81%	
CCN	CENTRO CANARIO NACIONALISTA	1.597 1,81%	
SC	SENTIDO COMÚN SANTA CRUZ	1.580 1,79%	
SxTF VERDES	SxTF Verdes	1.116 1,27%	
UPyD	UNIÓN PROGRESO Y DEMOCRACIA	1.035 1,17%	
PARTICIPA SANTA CRUZ	DEMOCRACIA PARTICIPATIVA SANTA CRUZ	955 1,08%	
PUM+J	POR UN MUNDO MAS JUSTO	407 0,46%	
VOX	VOX	389 0,44%	
P.C.P.C	PARTIDO COMUNISTA DEL PUEBLO CANARIO	314 0,36%	

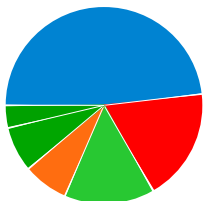
Último concejal electo de **CCa-PNC**
Candidatura más próxima a obtener el último concejal: **P.S.O.E.** a 197 votos

Provincia: Cantabria
Municipio: Santander

Cantabria

Datos de las 20:00
2 de Junio de 2015

Recuento provisional

Escrutado **100%**
Concejales a elegir: **27**

	2015	
Total votantes	89.527	64,31%
Abstención	49.689	35,69%
Votos nulos	1.114	1,24%
Votos en blanco	1.381	1,56%

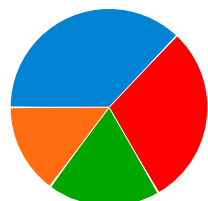
Siglas	Denominación	Votos		Con.
P.P.	PARTIDO POPULAR	36.040	40,76%	13
P.S.O.E.	PARTIDO SOCIALISTA OBRERO ESPAÑOL	15.518	17,55%	5
P.R.C.	PARTIDO REGIONALISTA DE CANTABRIA	13.616	15,40%	4
C's	CIUDADANOS-PARTIDO DE LA CIUDADANIA	7.370	8,34%	2
GANEMOS	GANEMOS SANTANDER SI PUEDE	6.029	6,82%	2
I.U.	IZQUIERDA UNIDA	4.863	5,50%	1
UPyD	UNIÓN PROGRESO Y DEMOCRACIA	1.048	1,19%	
C X CAN	COMPROMISO POR CANTABRIA	786	0,89%	
VOX	VOX	611	0,69%	
Santander Sí	POR SANTANDER SÍ	512	0,58%	
AMD	ALTERNATIVA MOTOR Y DEPORTES	217	0,25%	
SAIn	SOLIDARIDAD Y AUTOGESTION INTERNACIONALISTA	143	0,16%	
LCN	LA COALICIÓN NACIONAL	138	0,16%	
PH	PARTIDO HUMANISTA	136	0,15%	

Último concejal electo de **P.P.**
Candidatura más próxima a obtener el último concejal: **P.R.C.** a **246** votos

Provincia: Albacete
Municipio: Albacete

Castilla - La Mancha

Datos de las 20:00
2 de Junio de 2015



Escrutado **100%**
Concejales a elegir: **27**

	2015	
Total votantes	88.959	67,33%
Abstención	43.161	32,67%
Votos nulos	1.287	1,45%
Votos en blanco	1.654	1,89%

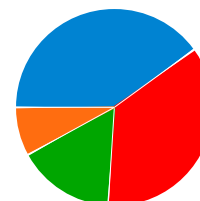
Siglas	Denominación	Votos		Con.
P.P.	PARTIDO POPULAR	29.351	33,48%	10
P.S.O.E.	PARTIDO SOCIALISTA OBRERO ESPAÑOL	23.944	27,31%	8
GANEMOS	GANEMOS ALBACETE	13.446	15,34%	5
C's	CIUDADANOS-PARTIDO DE LA CIUDADANIA	11.902	13,58%	4
PARTICIPA	DEMOCRACIA PARTICIPATIVA	2.461	2,81%	
UPyD	UNIÓN PROGRESO Y DEMOCRACIA	1.532	1,75%	
UCIN	UNION DE CIUDADANOS INDEPENDIENTES	987	1,13%	
P.C.P.E.	PARTIDO COMUNISTA DE LOS PUEBLOS DE ESPAÑA	717	0,82%	
IxAb	INICIATIVA POR ALBACETE	704	0,80%	
VOX	VOX	574	0,65%	
PH	PARTIDO HUMANISTA	400	0,46%	

Último concejal electo de **GANEMOS**
Candidatura más próxima a obtener el último concejal: **P.P.** a **231** votos

Provincia: Ciudad Real
Municipio: Ciudad Real

Recuento provisional

Datos de las 20:00
2 de Junio de 2015



Escrutado **96,69%**
Concejales a elegir: **25**

	2015	
Total votantes	37.562	66,68%
Abstención	18.771	33,32%
Votos nulos	731	1,95%
Votos en blanco	1.033	2,80%

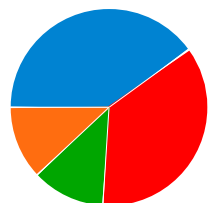
Siglas	Denominación	Votos		Con.
PP	PARTIDO POPULAR	13.457	36,54%	10
PSOE	PARTIDO SOCIALISTA OBRERO ESPAÑOL	11.565	31,40%	9
CLM	GANEMOS CIUDAD REAL-CLM	5.815	15,79%	4
C's	CIUDADANOS-PARTIDO DE LA CIUDADANIA	2.753	7,47%	2
UPyD	UNIÓN PROGRESO Y DEMOCRACIA	1.230	3,34%	
VOX	VOX	740	2,01%	
UdCa-PACTO	UNIDAD CASTELLANA-PACTO	238	0,65%	

Último concejal electo de **PSOE**
Candidatura más próxima a obtener el último concejal: **PP** a **678** votos

Provincia: Cuenca
Municipio: Cuenca

Castilla - La Mancha

Datos de las 20:00
2 de Junio de 2015



Escrutado	98,05%	
Concejales a elegir:	25	
	2015	
Total votantes	27.938	68,14%
Abstención	13.063	31,86%
Votos nulos	605	2,17%
Votos en blanco	682	2,50%

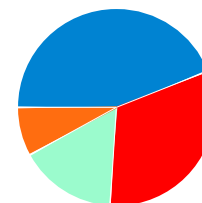
Siglas	Denominación	Votos	Con.
P.P.	PARTIDO POPULAR	10.229 37,42%	10
P.S.O.E.	PARTIDO SOCIALISTA OBRERO ESPAÑOL	8.895 32,54%	9
IU-CLM	IZQUIERDA UNIDA-CUENCA-CLM	3.511 12,85%	3
C's	CIUDADANOS-PARTIDO DE LA CIUDADANIA	2.797 10,23%	3
UPyD	UNIÓN PROGRESO Y DEMOCRACIA	572 2,09%	
VOX	VOX	374 1,37%	
PCAS-TC-PACTO	PARTIDO CASTELLANO-TIERRA COMUNERA-PACTO	273 1,00%	

Último concejal electo de **C's**
Candidatura más próxima a obtener el último concejal: **P.P.** a 27 votos

Provincia: Guadalajara
Municipio: Guadalajara

Recuento provisional

Datos de las 20:00
2 de Junio de 2015



Escrutado	100%	
Concejales a elegir:	25	
	2015	
Total votantes	41.848	69,08%
Abstención	18.731	30,92%
Votos nulos	724	1,73%
Votos en blanco	743	1,81%

Siglas	Denominación	Votos	Con.
P.P.	PARTIDO POPULAR	15.307 37,22%	11
P.S.O.E.	PARTIDO SOCIALISTA OBRERO ESPAÑOL	11.635 28,29%	8
AHORA	AHORA GUADALAJARA	6.913 16,81%	4
C's	CIUDADANOS-PARTIDO DE LA CIUDADANIA	3.939 9,58%	2
GANEMOS	GANEMOSGUADALAJARA-PTE-HARTOS.org	942 2,29%	
UPyD	UNIÓN PROGRESO Y DEMOCRACIA	856 2,08%	
VOX	VOX	614 1,49%	
PCAS-TC-PACTO	PARTIDO CASTELLANO-TIERRA COMUNERA:PACTO	175 0,43%	

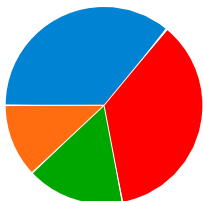
Último concejal electo de **P.P.**
Candidatura más próxima a obtener el último concejal: **AHORA** a 45 votos

Provincia: Toledo
Municipio: Toledo

Castilla - La Mancha

Datos de las 20:00
2 de Junio de 2015

Recuento provisional


Escrutado **100%**
Concejales a elegir: **25**

	2015	
Total votantes	44.964	71,94%
Abstención	17.539	28,06%
Votos nulos	711	1,58%
Votos en blanco	744	1,68%

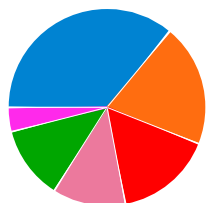
Siglas	Denominación	Votos		Con.
P.P.	PARTIDO POPULAR	14.578	32,94%	9 
P.S.O.E.	PARTIDO SOCIALISTA OBRERO ESPAÑOL	13.350	30,17%	9 
CLM	GANEMOS TOLEDO-CLM	7.390	16,70%	4 
C's	CIUDADANOS-PARTIDO DE LA CIUDADANIA	4.482	10,13%	3 
UCIN	UNION DE CIUDADANOS INDEPENDIENTES	1.141	2,58%	
VOX	VOX	782	1,77%	
PACMA	PARTIDO ANIMALISTA CONTRA EL MALTRATO ANIMAL	646	1,46%	
UPyD	UNIÓN PROGRESO Y DEMOCRACIA	535	1,21%	
ESPAÑA 2000	ESPAÑA 2000	393	0,89%	
EB	ESCAÑOS EN BLANCO	160	0,36%	
LEM	LA ESPAÑA EN MARCHA	52	0,12%	

Último concejal electo de **P.S.O.E.**
Candidatura más próxima a obtener el último concejal: **CLM** a 27 votos

Provincia: Ávila
Municipio: Ávila

Castilla y León

Datos de las 20:00
2 de Junio de 2015



Escrutado **100%**
Concejales a elegir: **25**

	2015	
Total votantes	29.486	65,76%
Abstención	15.355	34,24%
Votos nulos	677	2,30%
Votos en blanco	715	2,48%

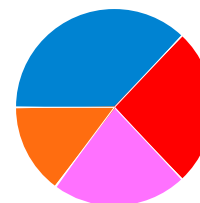
Siglas	Denominación	Votos	Con.
P.P.	PARTIDO POPULAR	9.508 33,00%	9
C's	CIUDADANOS-PARTIDO DE LA CIUDADANIA	5.183 17,99%	5
P.S.O.E.	PARTIDO SOCIALISTA OBRERO ESPAÑOL	4.470 15,52%	4
TRATO CIUDADANO	TRATO CIUDADANO	2.989 10,38%	3
IUCyL	IZQUIERDA UNIDA DE CASTILLA Y LEON	2.906 10,09%	3
UPyD	UNIÓN PROGRESO Y DEMOCRACIA	1.734 6,02%	1
AHORA DECIDE	AHORA DECIDE	665 2,31%	
VOX	VOX	639 2,22%	

Último concejal electo de **IUCyL**
Candidatura más próxima a obtener el último concejal: **P.P.** a **179** votos

Provincia: Burgos
Municipio: Burgos

Recuento provisional

Datos de las 20:00
2 de Junio de 2015



Escrutado **100%**
Concejales a elegir: **27**

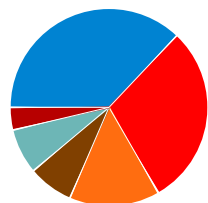
	2015	
Total votantes	91.339	66,51%
Abstención	45.988	33,49%
Votos nulos	1.683	1,84%
Votos en blanco	2.013	2,25%

Siglas	Denominación	Votos	Con.
PP	PARTIDO POPULAR	28.187 31,44%	10
PSOE	PARTIDO SOCIALISTA OBRERO ESPAÑOL	20.371 22,72%	7
IMAGINA BURGOS	IMAGINA BURGOS	18.579 20,72%	6
C's	CIUDADANOS-PARTIDO DE LA CIUDADANIA	12.490 13,93%	4
PORBUR	PROGRESA BURGOS	2.436 2,72%	
UPyD	UNIÓN PROGRESO Y DEMOCRACIA	2.167 2,42%	
VOX	VOX	2.032 2,27%	
PCAS-TC	PARTIDO CASTELLANO-TIERRA COMUNERA	895 1,00%	
SAIn	SOLIDARIDAD Y AUTOGESTION INTERNACIONALISTA	562 0,63%	

Último concejal electo de **PP**
Candidatura más próxima a obtener el último concejal: **IMAGINA BURGOS** a **1.152** votos

Provincia: León
Municipio: León

Castilla y León

Datos de las 20:00
2 de Junio de 2015

Escrutado **100%**
Concejales a elegir: **27**

	2015	
Total votantes	65.075	62,42%
Abstención	39.174	37,58%
Votos nulos	1.116	1,71%
Votos en blanco	1.461	2,28%

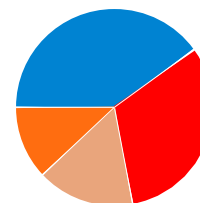
Siglas	Denominación	Votos		Con.
P.P.	PARTIDO POPULAR	20.314	31,76%	10
P.S.O.E.	PARTIDO SOCIALISTA OBRERO ESPAÑOL	15.833	24,75%	8
C's	CIUDADANOS-PARTIDO DE LA CIUDADANIA	8.489	13,27%	4
AGRUPACION DE ELECTORES LEON ...	AGRUPACION DE ELECTORES LEON DESPIERTA	5.227	8,17%	2
LEON EN COMUN	LEON EN COMUN	4.538	7,10%	2
U.P.L.	UNION DEL PUEBLO LEONES	3.391	5,30%	1
PAL-UL	PARTIDO AUTONOMISTA LEONES-UNIDAD LEONESISTA	1.182	1,85%	
UPyD	UNIÓN PROGRESO Y DEMOCRACIA	791	1,24%	
PACMA	PARTIDO ANIMALISTA CONTRA EL MALTRATO ANIMAL	751	1,17%	
EQUO	EQUO	622	0,97%	
VOX	VOX	511	0,80%	
P.C.P.E.	PARTIDO COMUNISTA DE LOS PUEBLOS DE ESPAÑA	422	0,66%	
D.N.	DEMOCRACIA NACIONAL	202	0,32%	
PREPAL	PARTIDO REGIONALISTA DEL PAIS LEONES	174	0,27%	
PP.CC.AL	PARTIDO DEL PROGRESO DE CIUDADES DE CASTILLA Y LEON	51	0,08%	

Último concejal electo de P.S.O.E.

Candidatura más próxima a obtener el último concejal: P.P. a 1.457 votos

Provincia: Palencia
Municipio: Palencia

Recuento provisional

Datos de las 20:00
2 de Junio de 2015

Escrutado **100%**
Concejales a elegir: **25**

	2015	
Total votantes	42.984	66,15%
Abstención	21.995	33,85%
Votos nulos	755	1,76%
Votos en blanco	760	1,80%

Siglas	Denominación	Votos		Con.
P.P.	PARTIDO POPULAR	15.843	37,52%	10
P.S.O.E.	PARTIDO SOCIALISTA OBRERO ESPAÑOL	12.875	30,49%	8
GANEMOS PALENCIA	CANDIDATURA CIUDADANA: GANEMOS PALENCIA	7.053	16,70%	4
C's	CIUDADANOS-PARTIDO DE LA CIUDADANIA	4.388	10,39%	3
UPyD	UNIÓN PROGRESO Y DEMOCRACIA	678	1,61%	
PCAS-TC	PARTIDO CASTELLANO-TIERRA COMUNERA: PACTO	457	1,08%	
FE de las JONS	FALANGE ESPAÑOLA DE LAS J.O.N.S.	175	0,41%	

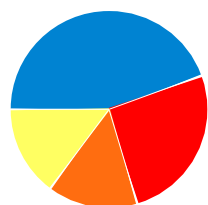
Último concejal electo de C's

Candidatura más próxima a obtener el último concejal: P.P. a 247 votos

Provincia: Salamanca
Municipio: Salamanca

Castilla y León

Datos de las 20:00
2 de Junio de 2015



Escrutado **100%**
Concejales a elegir: **27**

	2015	
Total votantes	74.395	61,84%
Abstención	45.916	38,16%
Votos nulos	1.201	1,61%
Votos en blanco	1.534	2,10%

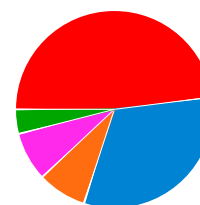
Siglas	Denominación	Votos	Con.
P.P.	PARTIDO POPULAR	28.673 39,17%	12
P.S.O.E.	PARTIDO SOCIALISTA OBRERO ESPAÑOL	17.481 23,88%	7
C's	CIUDADANOS-PARTIDO DE LA CIUDADANIA	10.051 13,73%	4
GANEMOS SALAMANCA	AGRUPACION DE ELECTORES GANEMOS SALAMANCA	9.990 13,65%	4
VxSAL	VECINOS POR SALAMANCA	3.045 4,16%	
UPyD	UNIÓN PROGRESO Y DEMOCRACIA	1.448 1,98%	
VOX	VOX	730 1,00%	
PREPAL	PARTIDO REGIONALISTA DEL PAIS LEONES	242 0,33%	

Último concejal electo de **P.P.**
Candidatura más próxima a obtener el último concejal: **P.S.O.E.** a **1.635** votos

Provincia: Segovia
Municipio: Segovia

Recuento provisional

Datos de las 20:00
2 de Junio de 2015



Escrutado **100%**
Concejales a elegir: **25**

	2015	
Total votantes	26.687	66,48%
Abstención	13.457	33,52%
Votos nulos	453	1,70%
Votos en blanco	422	1,61%

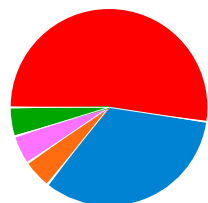
Siglas	Denominación	Votos	Con.
P.S.O.E.	PARTIDO SOCIALISTA OBRERO ESPAÑOL	10.502 40,03%	12
P.P.	PARTIDO POPULAR	7.672 29,24%	8
C's	CIUDADANOS-PARTIDO DE LA CIUDADANIA	1.894 7,22%	2
UPyD	UNIÓN PROGRESO Y DEMOCRACIA	1.740 6,63%	2
I.U.	IZQUIERDA UNIDA	1.380 5,26%	1
SEGOVIA EN COMUN	EN COMUN	820 3,13%	
PSeDE	PARTIDO SEGOVIANO DEMOCRÁTICO ESPAÑOL	594 2,26%	
SGV	SEGOVIEMOS	534 2,04%	
VOX	VOX	292 1,11%	
ASii	ALTERNATIVA SEGOVIANA	243 0,93%	
PCAS-TC	PARTIDO CASTELLANO - TIERRA COMUNERA	141 0,54%	

Último concejal electo de **UPyD**
Candidatura más próxima a obtener el último concejal: **P.P.** a **158** votos

Provincia: Soria
Municipio: Soria

Castilla y León

Datos de las 20:00
2 de Junio de 2015



Escrutado	100%
Concejales a elegir:	21
2015	
Total votantes	18.773 63,03%
Abstención	11.013 36,97%
Votos nulos	356 1,90%
Votos en blanco	380 2,06%

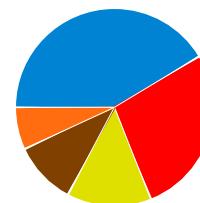
Siglas	Denominación	Votos	Con.
P.S.O.E.	PARTIDO SOCIALISTA OBRERO ESPAÑOL	8.654 46,99%	11
P.P.	PARTIDO POPULAR	5.352 29,06%	7
C's	CIUDADANOS-PARTIDO DE LA CIUDADANIA	1.501 8,15%	1
SORIAN@S	AGRUPACIÓN DE ELECTORES SORIAN@S	1.369 7,43%	1
I.U.	IZQUIERDA UNIDA	1.161 6,30%	1

Último concejal electo de **P.P.**
Candidatura más próxima a obtener el último concejal: **C's** a 29 votos

Provincia: Valladolid
Municipio: Valladolid

Recuento provisional

Datos de las 20:00
2 de Junio de 2015



Escrutado	99,77%
Concejales a elegir:	29
2015	
Total votantes	168.181 67,81%
Abstención	79.845 32,19%
Votos nulos	1.952 1,16%
Votos en blanco	2.678 1,61%

Siglas	Denominación	Votos	Con.
P.P.	PARTIDO POPULAR	59.519 35,81%	12
P.S.O.E.	PARTIDO SOCIALISTA OBRERO ESPAÑOL	38.591 23,22%	8
TOMA LA PALABRA	VALLADOLID TOMA LA PALABRA	22.259 13,39%	4
SÍVA	SÍ SE PUEDE VALLADOLID	16.585 9,98%	3
C's	CIUDADANOS-PARTIDO DE LA CIUDADANIA	12.655 7,61%	2
CI-CCD	CANDIDATURA INDEPENDIENTE-CIUDADANOS DE CENTRO DEMOCRÁTICO	6.749 4,06%	
UPyD	UNIÓN PROGRESO Y DEMOCRACIA	2.708 1,63%	
VOX	VOX	1.787 1,08%	
P.C.P.E.	PARTIDO COMUNISTA DE LOS PUEBLOS DE ESPAÑA	707 0,43%	
CILUS	CIUDADANOS LIBRES UNIDOS	515 0,31%	
PCAS-TC-PACTO	PARTIDO CASTELLANO-TIERRA COMUNERA-PACTO	374 0,22%	
SAIn	SOLIDARIDAD Y AUTOGESTION INTERNACIONALISTA	334 0,20%	
FE de las JONS	FALANGE ESPAÑOLA DE LAS J.O.N.S.	289 0,17%	
DRCyL	DEMOCRACIA REGIONALISTA DE CASTILLA Y LEON	259 0,16%	
D.N.	DEMOCRACIA NACIONAL	220 0,13%	

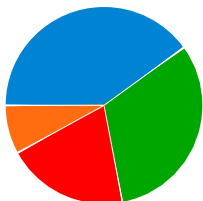
Último concejal electo de **P.S.O.E.**
Candidatura más próxima a obtener el último concejal: **P.P.** a 3.192 votos

Provincia: Zamora
Municipio: Zamora

Castilla y León

Datos de las 20:00
2 de Junio de 2015

Recuento provisional


Escrutado **100%**
Concejales a elegir: **25**

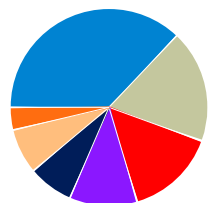
	2015	
Total votantes	32.699	61,85%
Abstención	20.169	38,15%
Votos nulos	520	1,59%
Votos en blanco	559	1,74%

Siglas	Denominación	Votos		Con.
P.P.	PARTIDO POPULAR	10.420	32,38%	10
IUCyL	IZQUIERDA UNIDA DE CASTILLA Y LEON	9.365	29,10%	8
P.S.O.E.	PARTIDO SOCIALISTA OBRERO ESPAÑOL	5.460	16,97%	5
C's	CIUDADANOS-PARTIDO DE LA CIUDADANIA	2.769	8,60%	2
ADEIZA	AGRUPACION DE ELECTORES INDEPENDIENTES ZAMORANOS	1.226	3,81%	
GZ	GANA ZAMORA. LA ALTERNATIVA DE LA CIUDADANIA	1.183	3,68%	
ahora DECiDE Zamora	ahora DECiDE Zamora	591	1,84%	
UPyD	UNIÓN PROGRESO Y DEMOCRACIA	347	1,08%	
U.P.L.	UNION DEL PUEBLO LEONES	132	0,41%	
PREPAL	PARTIDO REGIONALISTA DEL PAIS LEONES	127	0,39%	

Último concejal electo de **P.P.**
Candidatura más próxima a obtener el último concejal: **IUCyL** a 14 votos

Provincia: Barcelona
Municipio: Badalona

Catalunya

Datos de las 20:00
2 de Junio de 2015


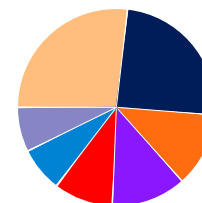
Escrutado	100%
Concejales a elegir:	27
2015	
Total votantes	89.851 57,53%
Abstención	66.338 42,47%
Votos nulos	513 0,57%
Votos en blanco	1.198 1,34%

Siglas	Denominación	Votos	Con.
P.P.	PARTIT POPULAR / PARTIDO POPULAR	30.559 34,21%	10
BADALONA EN COMÚ-PA	GUANYEM BADALONA- BADALONA EN COMÚ-PA	15.645 17,51%	5
PSC-CP	PARTIT DELS SOCIALISTES DE CATALUNYA - CANDIDATURA DE PROGRES	12.590 14,09%	4
ERC-AVANCEM-MES-AM	ESQUERRA REPUBLICANA DE CATALUNYA-AVANCEM-MOVIMENT D'ESQUERRES-ACORD MUNICIPAL	9.812 10,98%	3
CIU	CONVERGÈNCIA I UNIÓ	7.097 7,94%	2
ICV-EUA-EP-E	INICIATIVA PER CATALUNYA VERDS-ESQUERRA UNIDA I ALTERNATIVA-ES POSSIBLE-ENTESA	5.971 6,68%	2
C's	CIUTADANS-PARTIDO DE LA CIUDADANIA	5.000 5,60%	1
FEM B, PMB	FEM BADALONA, PARTIT MUNICIPAL PER BADALONA	460 0,51%	
RED	RENOVACIÓN DEMOCRATICA CIUDADANA	402 0,45%	
LLEI	LLOC ESPAI INDEPENDENT	328 0,37%	
UPyD	UNIÓN PROGRESO Y DEMOCRACIA	277 0,31%	

Último concejal electo de **ICV-EUA-EP-E**
Candidatura más próxima a obtener el último concejal: **P.P.** a 2.282 votos

Provincia: Barcelona
Municipio: Barcelona

Recuento provisional

Datos de las 20:00
2 de Junio de 2015


Escrutado	99,84%
Concejales a elegir:	41
2015	
Total votantes	702.692 60,61%
Abstención	456.636 39,39%
Votos nulos	3.239 0,46%
Votos en blanco	6.332 0,91%

Siglas	Denominación	Votos	Con.
BARCELONA EN COMÚ-E	BARCELONA EN COMÚ (GUANYEM BARCELONA)-ENTESA	176.337 25,21%	11
CiU	CONVERGÈNCIA I UNIÓ	158.928 22,72%	10
C's	CIUTADANS-PARTIDO DE LA CIUDADANIA	77.279 11,05%	5
ERC-MES-BcnCO-AVANCEM-CatSí-AM	ESQUERRA REPUBLICANA DE CATALUNYA-MOVIMENT - D'ESQUERRES-BARCELONA CIUTAT OBERTA-AVANCEM-PARTIT DELS SOCIALISTES DE CATALUNYA-CANDIDATURA DE PROGRES	76.988 11,01%	5
PSC-CP	PARTIT DELS SOCIALISTES DE CATALUNYA-CANDIDATURA DE PROGRES	67.380 9,63%	4
P.P.	PARTIT POPULAR / PARTIDO POPULAR	60.877 8,70%	3
CUP Capgirem Bcn PA	CANDIDATURA D'UNITAT POPULAR CAPGIREM BARCELONA-POBLE ACTIU	51.889 7,42%	3
PACMA	PARTIT ANIMALISTA CONTRA EL MALTRACTAMENT ANIMAL	5.748 0,82%	
EV-AE	ELS VERDS - L'ALTERNATIVA ECOLOGISTA	5.697 0,81%	
Millor Barcelona	MILLOR BARCELONA	2.628 0,38%	
EB	ESCONS EN BLANC	1.961 0,28%	
PxC	PLATAFORMA PER CATALUNYA	1.678 0,24%	
VOX-PFYV	COALICION VOX-PARTIDO FAMILIA Y VIDA	1.505 0,22%	
CILUS	CIUDADANOS LIBRES UNIDOS - CILUS	985 0,14%	
UPyD	UNIÓN PROGRESO Y DEMOCRACIA	863 0,12%	
PCPC	PARTIT COMUNISTA DEL POBLE DE CATALUNYA	602 0,09%	
PH	PARTIT HUMANISTA	490 0,07%	
FE de las JONS	FALANGE ESPAÑOLA DE LAS J.O.N.S.	455 0,07%	
UPDIC	UNITS PER DECLARAR LA INDEPENDÈNCIA CATALANA (UPDIC)	290 0,04%	
P-LIB	PARTIT LLIBERTARI	275 0,04%	
SAIn	PARTIDO SOLIDARIDAD Y AUTOGESTION INTERNACIONALISTA	167 0,02%	
LCN	LA COALICIÓN NACIONAL	99 0,01%	


Último concejal electo de **ERC-MES-BcnCO-AVANCEM-CatSí-AM**
Candidatura más próxima a obtener el último concejal: **P.P.** a 714 votos

Provincia: Barcelona
Municipio: Barcelona
Distrito: Ciutat Vella

Catalunya

Datos de las 20:00
2 de Junio de 2015

Escrutado 100%



2015

Total votantes 25.055 47,55%

Abstención 27.632 52,45%

Votos nulos 140 0,56%

Votos en blanco 197 0,79%


Siglas	Denominación	Votos	
BARCELONA EN COMÚ-E	BARCELONA EN COMÚ (GUANYEM BARCELONA)-ENTESA	8.793	35,29%
CiU	CONVERGÈNCIA I UNIÓ	3.903	15,67%
PSC-CP	PARTIT DELS SOCIALISTES DE CATALUNYA-CANDIDATURA DE PROGRES	2.687	10,78%
ERC-MES-BcnCO-AVANCEM-CatSi-AM	ESQUERRA REPUBLICANA DE CATALUNYA-MOVIMENT - D'ESQUERRES-BARCELONA CIUTAT OBERTA-AVANCEM-	2.585	10,38%
CUP Capgirem Bcn PA	CANDIDATURA D'UNITAT POPULAR CAPGIREM BARCELONA-POBLE ACTIU	2.123	8,52%
P.P.	PARTIDO POPULAR / PARTIT POPULAR	1.825	7,32%
C's	CIUTADANS-PARTIDO DE LA CIUDADANIA	1.767	7,09%
PACMA	PARTIT ANIMALISTA CONTRA EL MALTRACTAMENT ANIMAL	256	1,03%
EV-AE	ELS VERDS - L'ALTERNATIVA ECOLOGISTA	228	0,92%
Millor Barcelona	MILLOR BARCELONA	114	0,46%
PxC	PLATAFORMA PER CATALUNYA	98	0,39%
EB	ESCONS EN BLANC	59	0,24%
CILUS	CIUDADANOS LIBRES UNIDOS - CILUS	47	0,19%
PCPC	PARTIT COMUNISTA DEL POBLE DE CATALUNYA	44	0,18%
UPyD	UNIÓN PROGRESO Y DEMOCRACIA	39	0,16%
VOX-PFYV	COALICION VOX-PARTIDO FAMILIA Y VIDA	39	0,16%
PH	PARTIT HUMANISTA	28	0,11%
P-LIB	PARTIT LLIBERTARI	22	0,09%
FE de las JONS	FALANGE ESPAÑOLA DE LAS J.O.N.S.	22	0,09%
UPDIC	UNITS PER DECLARAR LA INDEPENDÈNCIA CATALANA (UPDIC)	20	0,08%
SAln	PARTIDO SOLIDARIDAD Y AUTOGESTION INTERNACIONALISTA	15	0,06%
LCN	LA COALICIÓN NACIONAL	4	0,02%

Provincia: Barcelona
Municipio: Barcelona
Distrito: Eixample

Recuento provisional

Datos de las 20:00
2 de Junio de 2015

Escrutado 100%



2015

Total votantes 120.665 63,08%

Abstención 70.612 36,92%

Votos nulos 491 0,41%

Votos en blanco 1.143 0,95%

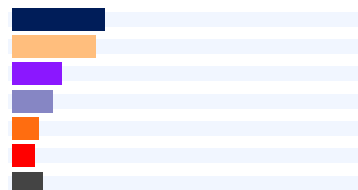
Siglas	Denominación	Votos	
CiU	CONVERGÈNCIA I UNIÓ	35.743	29,74%
BARCELONA EN COMÚ-E	BARCELONA EN COMÚ (GUANYEM BARCELONA)-ENTESA	25.618	21,32%
ERC-MES-BcnCO-AVANCEM-CatSi-AM	ESQUERRA REPUBLICANA DE CATALUNYA-MOVIMENT - D'ESQUERRES-BARCELONA CIUTAT OBERTA-AVANCEM-...	14.508	12,07%
C's	CIUTADANS-PARTIDO DE LA CIUDADANIA	12.101	10,07%
CUP Capgirem Bcn PA	CANDIDATURA D'UNITAT POPULAR CAPGIREM BARCELONA-POBLE ACTIU	10.025	8,34%
P.P.	PARTIDO POPULAR / PARTIT POPULAR	9.323	7,76%
PSC-CP	PARTIT DELS SOCIALISTES DE CATALUNYA-CANDIDATURA DE PROGRES	8.437	7,02%
EV-AE	ELS VERDS - L'ALTERNATIVA ECOLOGISTA	837	0,70%
PACMA	PARTIT ANIMALISTA CONTRA EL MALTRACTAMENT ANIMAL	815	0,68%
Millor Barcelona	MILLOR BARCELONA	418	0,35%
EB	ESCONS EN BLANC	357	0,30%
VOX-PFYV	COALICION VOX-PARTIDO FAMILIA Y VIDA	228	0,19%
PxC	PLATAFORMA PER CATALUNYA	141	0,12%
UPyD	UNIÓN PROGRESO Y DEMOCRACIA	121	0,10%
CILUS	CIUDADANOS LIBRES UNIDOS - CILUS	114	0,09%
PCPC	PARTIT COMUNISTA DEL POBLE DE CATALUNYA	49	0,04%
UPDIC	UNITS PER DECLARAR LA INDEPENDÈNCIA CATALANA (UPDIC)	45	0,04%
PH	PARTIT HUMANISTA	42	0,03%
P-LIB	PARTIT LLIBERTARI	41	0,03%
FE de las JONS	FALANGE ESPAÑOLA DE LAS J.O.N.S.	40	0,03%
SAln	PARTIDO SOLIDARIDAD Y AUTOGESTION INTERNACIONALISTA	23	0,02%
LCN	LA COALICIÓN NACIONAL	5	0%

Provincia: Barcelona
Municipio: Barcelona
Distrito: Gràcia

Catalunya

Datos de las 20:00
2 de Junio de 2015

Escrutado 100%



	2015	
Total votantes	57.711	64,17%
Abstención	32.230	35,83%
Votos nulos	242	0,42%
Votos en blanco	475	0,83%

Siglas	Denominación	Votos	
CIU	CONVERGÈNCIA I UNIÓ	15.310	26,64%
BARCELONA EN COMÚ-E	BARCELONA EN COMÚ (GUANYEM BARCELONA)-ENTESA	13.730	23,89%
ERC-MES-BcnCO- AVANCEM-CatSi-AM	ESQUERRA REPUBLICANA DE CATALUNYA-MOVIMENT - D'ESQUERRES-BARCELONA CIUTAT OBERTA-AVANCEM-...	8.146	14,17%
CUP Capgirem Bcn PA	CANDIDATURA D'UNITAT POPULAR CAPGIREM BARCELONA- POBLE ACTIU	6.709	11,67%
C's	CIUTADANS-PARTIDO DE LA CIUDADANIA	4.348	7,57%
PSC-CP	PARTIT DELS SOCIALISTES DE CATALUNYA-CANDIDATURA DE PROGRES	3.721	6,47%
P.P.	PARTIDO POPULAR / PARTIT POPULAR	3.496	6,08%
EV-AE	ELS VERDS - L'ALTERNATIVA ECOLOGISTA	418	0,73%
PACMA	PARTIT ANIMALISTA CONTRA EL MALTRACTAMENT ANIMAL	384	0,67%
Millor Barcelona	MILLOR BARCELONA	205	0,36%
EB	ESCONS EN BLANC	172	0,30%
VOX-PFYV	COALICION VOX-PARTIDO FAMILIA Y VIDA	79	0,14%
PxC	PLATAFORMA PER CATALUNYA	55	0,10%
UPyD	UNIÓN PROGRESO Y DEMOCRACIA	54	0,09%
CILUS	CIUDADANOS LIBRES UNIDOS - CILUS	47	0,08%
PCPC	PARTIT COMUNISTA DEL POBLE DE CATALUNYA	27	0,05%
PH	PARTIT HUMANISTA	23	0,04%
FE de las JONS	FALANGE ESPAÑOLA DE LAS J.O.N.S.	20	0,03%
UPDIC	UNITS PER DECLARAR LA INDEPENDÈNCIA CATALANA (UPDIC)	17	0,03%
P-LIB	PARTIT LLIBERTARI	13	0,02%
SAIn	PARTIDO SOLIDARIDAD Y AUTOGESTION INTERNACIONALISTA	11	0,02%
LCN	LA COALICIÓN NACIONAL	9	0,02%

Provincia: Barcelona
Municipio: Barcelona
Distrito: Horta-Guinardó

Recuento provisional

Datos de las 20:00
2 de Junio de 2015

Escrutado 100%



	2015	
Total votantes	74.807	58,71%
Abstención	52.603	41,29%
Votos nulos	409	0,55%
Votos en blanco	674	0,91%


Siglas	Denominación	Votos	
BARCELONA EN COMÚ-E	BARCELONA EN COMÚ (GUANYEM BARCELONA)-ENTESA	21.282	28,61%
CiU	CONVERGÈNCIA I UNIÓ	12.821	17,23%
PSC-CP	PARTIT DELS SOCIALISTES DE CATALUNYA-CANDIDATURA DE PROGRES	8.685	11,67%
ERC-MES-BcnCO- AVANCEM-CatSi-AM	ESQUERRA REPUBLICANA DE CATALUNYA-MOVIMENT - D'ESQUERRES-BARCELONA CIUTAT OBERTA-AVANCEM-...	8.178	10,99%
C's	CIUTADANS-PARTIDO DE LA CIUDADANIA	7.838	10,54%
P.P.	PARTIDO POPULAR / PARTIT POPULAR	6.413	8,62%
CUP Capgirem Bcn PA	CANDIDATURA D'UNITAT POPULAR CAPGIREM BARCELONA- POBLE ACTIU	5.949	8,00%
PACMA	PARTIT ANIMALISTA CONTRA EL MALTRACTAMENT ANIMAL	681	0,92%
EV-AE	ELS VERDS - L'ALTERNATIVA ECOLOGISTA	622	0,84%
Millor Barcelona	MILLOR BARCELONA	254	0,34%
EB	ESCONS EN BLANC	199	0,27%
PxC	PLATAFORMA PER CATALUNYA	183	0,25%
CILUS	CIUDADANOS LIBRES UNIDOS - CILUS	127	0,17%
VOX-PFYV	COALICION VOX-PARTIDO FAMILIA Y VIDA	112	0,15%
UPyD	UNIÓN PROGRESO Y DEMOCRACIA	98	0,13%
PCPC	PARTIT COMUNISTA DEL POBLE DE CATALUNYA	72	0,10%
P-LIB	PARTIT LLIBERTARI	68	0,09%
UPDIC	UNITS PER DECLARAR LA INDEPENDÈNCIA CATALANA (UPDIC)	40	0,05%
PH	PARTIT HUMANISTA	36	0,05%
FE de las JONS	FALANGE ESPAÑOLA DE LAS J.O.N.S.	36	0,05%
SAIn	PARTIDO SOLIDARIDAD Y AUTOGESTION INTERNACIONALISTA	16	0,02%
LCN	LA COALICIÓN NACIONAL	14	0,02%

Provincia: Barcelona
Municipio: Barcelona
Distrito: Les Corts

Catalunya

Datos de las 20:00
2 de Junio de 2015

Escrutado 100%



	2015	
Total votantes	41.168	65,47%
Abstención	21.708	34,53%
Votos nulos	170	0,41%
Votos en blanco	394	0,96%

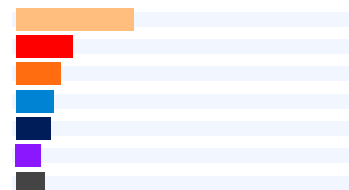
Siglas	Denominación	Votos	
CiU	CONVERGÈNCIA I UNIÓ	13.336	32,53%
BARCELONA EN COMÚ-E	BARCELONA EN COMÚ (GUANYEM BARCELONA)-ENTESA	6.093	14,86%
C's	CIUTADANS-PARTIDO DE LA CIUDADANIA	5.738	14,00%
P.P.	PARTIDO POPULAR / PARTIT POPULAR	4.848	11,82%
ERC-MES-BcnCO-AVANCEM-CatSi-AM	ESQUERRA REPUBLICANA DE CATALUNYA-MOVIMENT - D'ESQUERRES-BARCELONA CIUTAT OBERTA-AVANCEM-PROGRES	4.193	10,23%
PSC-CP	PARTIT DELS SOCIALISTES DE CATALUNYA-CANDIDATURA DE PROGRES	2.912	7,10%
CUP Capgirem Bcn PA	CANDIDATURA D'UNITAT POPULAR CAPGIREM BARCELONA-POBLE ACTIU	2.377	5,80%
PACMA	PARTIT ANIMALISTA CONTRA EL MALTRACTAMENT ANIMAL	263	0,64%
EV-AE	ELS VERDS - L'ALTERNATIVA ECOLOGISTA	227	0,55%
Millor Barcelona	MILLOR BARCELONA	143	0,35%
EB	ESCONS EN BLANC	119	0,29%
VOX-PFYV	COALICION VOX-PARTIDO FAMILIA Y VIDA	117	0,29%
PxC	PLATAFORMA PER CATALUNYA	68	0,17%
CILUS	CIUDADANOS LIBRES UNIDOS - CILUS	49	0,12%
UPyD	UNIÓN PROGRESO Y DEMOCRACIA	37	0,09%
FE de las JONS	FALANGE ESPAÑOLA DE LAS J.O.N.S.	20	0,05%
PH	PARTIT HUMANISTA	19	0,05%
PCPC	PARTIT COMUNISTA DEL POBLE DE CATALUNYA	19	0,05%
P-LIB	PARTIT LLIBERTARI	13	0,03%
SAIn	PARTIDO SOLIDARIDAD Y AUTOGESTION INTERNACIONALISTA	5	0,01%
UPDIC	UNITS PER DECLARAR LA INDEPENDÈNCIA CATALANA (UPDIC)	4	0,01%
LCN	LA COALICIÓN NACIONAL	4	0,01%

Provincia: Barcelona
Municipio: Barcelona
Distrito: Nou Barris

Recuento provisional

Datos de las 20:00
2 de Junio de 2015

Escrutado 100%



	2015	
Total votantes	66.875	55,52%
Abstención	53.579	44,48%
Votos nulos	391	0,58%
Votos en blanco	599	0,90%


Siglas	Denominación	Votos	
BARCELONA EN COMÚ-E	BARCELONA EN COMÚ (GUANYEM BARCELONA)-ENTESA	22.466	33,79%
PSC-CP	PARTIT DELS SOCIALISTES DE CATALUNYA-CANDIDATURA DE PROGRES	10.822	16,28%
C's	CIUTADANS-PARTIDO DE LA CIUDADANIA	8.474	12,75%
P.P.	PARTIDO POPULAR / PARTIT POPULAR	7.211	10,85%
CiU	CONVERGÈNCIA I UNIÓ	6.600	9,93%
ERC-MES-BcnCO-AVANCEM-CatSi-AM	ESQUERRA REPUBLICANA DE CATALUNYA-MOVIMENT - D'ESQUERRES-BARCELONA CIUTAT OBERTA-AVANCEM-PROGRES	4.804	7,23%
CUP Capgirem Bcn PA	CANDIDATURA D'UNITAT POPULAR CAPGIREM BARCELONA-POBLE ACTIU	2.812	4,23%
PACMA	PARTIT ANIMALISTA CONTRA EL MALTRACTAMENT ANIMAL	675	1,02%
EV-AE	ELS VERDS - L'ALTERNATIVA ECOLOGISTA	657	0,99%
Millor Barcelona	MILLOR BARCELONA	241	0,36%
PxC	PLATAFORMA PER CATALUNYA	228	0,34%
EB	ESCONS EN BLANC	201	0,30%
CILUS	CIUDADANOS LIBRES UNIDOS - CILUS	162	0,24%
UPyD	UNIÓN PROGRESO Y DEMOCRACIA	133	0,20%
VOX-PFYV	COALICION VOX-PARTIDO FAMILIA Y VIDA	97	0,15%
PCPC	PARTIT COMUNISTA DEL POBLE DE CATALUNYA	73	0,11%
FE de las JONS	FALANGE ESPAÑOLA DE LAS J.O.N.S.	60	0,09%
PH	PARTIT HUMANISTA	58	0,09%
UPDIC	UNITS PER DECLARAR LA INDEPENDÈNCIA CATALANA (UPDIC)	41	0,06%
SAIn	PARTIDO SOLIDARIDAD Y AUTOGESTION INTERNACIONALISTA	26	0,04%
LCN	LA COALICIÓN NACIONAL	24	0,04%
P-LIB	PARTIT LLIBERTARI	20	0,03%

Catalunya

Provincia: Barcelona
Municipio: Barcelona
Distrito: Sant Andreu

Datos de las 20:00
2 de Junio de 2015

Escrutado 100%



2015

Total votantes 68.199 61,83%

Abstención 42.100 38,17%

Votos nulos 331 0,49%

Votos en blanco 612 0,90%


Siglas	Denominación	Votos	
BARCELONA EN COMÚ-E	BARCELONA EN COMÚ (GUANYEM BARCELONA)-ENTESA	19.898	29,32%
CiU	CONVERGÈNCIA I UNIÓ	10.985	16,19%
ERC-MES-BcnCO-AVANCEM-CatSi-AM	ESQUERRA REPUBLICANA DE CATALUNYA-MOVIMENT - D'ESQUERRES BARCELONA CIUTAT OBERTA-AVANCEM	8.160	12,02%
PSC-CP	PARTIT DELS SOCIALISTES DE CATALUNYA-CANDIDATURA DE PROGRES	7.851	11,57%
C's	CIUTADANS-PARTIDO DE LA CIUDADANIA	7.598	11,20%
P.P.	PARTIDO POPULAR / PARTIT POPULAR	5.190	7,65%
CUP Capgirem Bcn PA	CANDIDATURA D'UNITAT POPULAR CAPGIREM BARCELONA-POBLE ACTIU	5.116	7,54%
EV-AE	ELS VERDS - L'ALTERNATIVA ECOLOGISTA	653	0,96%
PACMA	PARTIT ANIMALISTA CONTRA EL MALTRACTAMENT ANIMAL	652	0,96%
Millor Barcelona	MILLOR BARCELONA	285	0,42%
EB	ESCONS EN BLANC	194	0,29%
PxC	PLATAFORMA PER CATALUNYA	152	0,22%
CILUS	CIUDADANOS LIBRES UNIDOS - CILUS	109	0,16%
VOX-PFYV	COALICION VOX-PARTIDO FAMILIA Y VIDA	86	0,13%
FE de las JONS	FALANGE ESPAÑOLA DE LAS J.O.N.S.	82	0,12%
UPyD	UNIÓN PROGRESO Y DEMOCRACIA	69	0,10%
PCPC	PARTIT COMUNISTA DEL POBLE DE CATALUNYA	47	0,07%
UPDIC	UNITS PER DECLARAR LA INDEPENDÈNCIA CATALANA (UPDIC)	43	0,06%
PH	PARTIT HUMANISTA	40	0,06%
SAIn	PARTIDO SOLIDARIDAD Y AUTOGESTION INTERNACIONALISTA	20	0,03%
P-LIB	PARTIT LLIBERTARI	18	0,03%
LCN	LA COALICIÓN NACIONAL	8	0,01%

Provincia: Barcelona
Municipio: Barcelona
Distrito: Sant Martí

Recuento provisional

Datos de las 20:00
2 de Junio de 2015

Escrutado 99,30%



2015

Total votantes 102.278 60,73%

Abstención 66.148 39,27%

Votos nulos 498 0,49%

Votos en blanco 921 0,90%


Siglas	Denominación	Votos	
BARCELONA EN COMÚ-E	BARCELONA EN COMÚ (GUANYEM BARCELONA)-ENTESA	29.895	29,37%
CiU	CONVERGÈNCIA I UNIÓ	17.143	16,84%
ERC-MES-BcnCO-AVANCEM-CatSi-AM	ESQUERRA REPUBLICANA DE CATALUNYA-MOVIMENT - D'ESQUERRES BARCELONA CIUTAT OBERTA-AVANCEM	11.974	11,76%
PSC-CP	PARTIT DELS SOCIALISTES DE CATALUNYA-CANDIDATURA DE PROGRES	11.547	11,35%
C's	CIUTADANS-PARTIDO DE LA CIUDADANIA	11.338	11,14%
P.P.	PARTIDO POPULAR / PARTIT POPULAR	8.158	8,02%
CUP Capgirem Bcn PA	CANDIDATURA D'UNITAT POPULAR CAPGIREM BARCELONA-POBLE ACTIU	6.937	6,82%
EV-AE	ELS VERDS - L'ALTERNATIVA ECOLOGISTA	1.054	1,04%
PACMA	PARTIT ANIMALISTA CONTRA EL MALTRACTAMENT ANIMAL	985	0,97%
Millor Barcelona	MILLOR BARCELONA	486	0,48%
PxC	PLATAFORMA PER CATALUNYA	360	0,35%
EB	ESCONS EN BLANC	271	0,27%
CILUS	CIUDADANOS LIBRES UNIDOS - CILUS	158	0,16%
PCPC	PARTIT COMUNISTA DEL POBLE DE CATALUNYA	125	0,12%
UPyD	UNIÓN PROGRESO Y DEMOCRACIA	122	0,12%
VOX-PFYV	COALICION VOX-PARTIDO FAMILIA Y VIDA	111	0,11%
PH	PARTIT HUMANISTA	56	0,06%
FE de las JONS	FALANGE ESPAÑOLA DE LAS J.O.N.S.	49	0,05%
P-LIB	PARTIT LLIBERTARI	32	0,03%
UPDIC	UNITS PER DECLARAR LA INDEPENDÈNCIA CATALANA (UPDIC)	28	0,03%
SAIn	PARTIDO SOLIDARIDAD Y AUTOGESTION INTERNACIONALISTA	15	0,01%
LCN	LA COALICIÓN NACIONAL	15	0,01%

Provincia: Barcelona
Municipio: Barcelona
Distrito: Sants-Montjuïc

Catalunya

Datos de las 20:00
2 de Junio de 2015

Escrutado 100%



	2015	
Total votantes	75.093	58,20%
Abstención	53.938	41,80%
Votos nulos	318	0,42%
Votos en blanco	674	0,90%


Siglas	Denominación	Votos	
BARCELONA EN COMÚ-E	BARCELONA EN COMÚ (GUANYEM BARCELONA)-ENTESA	21.145	28,28%
CiU	CONVERGÈNCIA I UNIÓ	13.799	18,45%
ERC-MES-BcnCO-AVANCEM-CatSi-AM	ESQUERRA REPUBLICANA DE CATALUNYA-MOVIMENT - D'ESQUERRES-BARCELONA CIUTAT OBERTA-AVANCEM	9.448	12,64%
PSC-CP	PARTIT DELS SOCIALISTES DE CATALUNYA-CANDIDATURA DE PROGRES	7.614	10,18%
C's	CIUTADANS-PARTIDO DE LA CIUDADANIA	7.148	9,56%
CUP Capgirem Bcn PA	CANDIDATURA D'UNITAT POPULAR CAPGIREM BARCELONA-POBLE ACTIU	6.300	8,43%
P.P.	PARTIDO POPULAR / PARTIT POPULAR	5.665	7,58%
EV-AE	ELS VERDS - L'ALTERNATIVA ECOLOGISTA	695	0,93%
PACMA	PARTIT ANIMALISTA CONTRA EL MALTRACTAMENT ANIMAL	683	0,91%
Millor Barcelona	MILLOR BARCELONA	366	0,49%
PxC	PLATAFORMA PER CATALUNYA	339	0,45%
EB	ESCONS EN BLANC	191	0,26%
UPyD	UNIÓN PROGRESO Y DEMOCRACIA	149	0,20%
PCPC	PARTIT COMUNISTA DEL POBLE DE CATALUNYA	126	0,17%
CILUS	CIUDADANOS LIBRES UNIDOS - CILUS	110	0,15%
PH	PARTIT HUMANISTA	103	0,14%
VOX-PFYV	COALICION VOX-PARTIDO FAMILIA Y VIDA	94	0,13%
UPDIC	UNITS PER DECLARAR LA INDEPENDÈNCIA CATALANA (UPDIC)	38	0,05%
FE de las JONS	FALANGE ESPAÑOLA DE LAS J.O.N.S.	30	0,04%
P-LIB	PARTIT LLIBERTARI	24	0,03%
SAIn	PARTIDO SOLIDARIDAD Y AUTOGESTION INTERNACIONALISTA	21	0,03%
LCN	LA COALICIÓN NACIONAL	13	0,02%

Provincia: Barcelona
Municipio: Barcelona
Distrito: Sarrià-Sant Gervasi

Recuento provisional

Datos de las 20:00
2 de Junio de 2015

Escrutado 99,43%

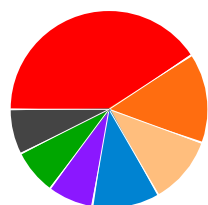


	2015	
Total votantes	70.841	66,25%
Abstención	36.086	33,75%
Votos nulos	249	0,35%
Votos en blanco	643	0,91%

Siglas	Denominación	Votos	
CiU	CONVERGÈNCIA I UNIÓ	29.288	41,49%
C's	CIUTADANS-PARTIDO DE LA CIUDADANIA	10.929	15,48%
P.P.	PARTIDO POPULAR / PARTIT POPULAR	8.748	12,39%
BARCELONA EN COMÚ-E	BARCELONA EN COMÚ (GUANYEM BARCELONA)-ENTESA	7.417	10,51%
ERC-MES-BcnCO-AVANCEM-CatSi-AM	ESQUERRA REPUBLICANA DE CATALUNYA-MOVIMENT - D'ESQUERRES-BARCELONA CIUTAT OBERTA-AVANCEM	4.992	7,07%
CUP Capgirem Bcn PA	CANDIDATURA D'UNITAT POPULAR CAPGIREM BARCELONA-POBLE ACTIU	3.541	5,02%
PSC-CP	PARTIT DELS SOCIALISTES DE CATALUNYA-CANDIDATURA DE PROGRES	3.104	4,40%
VOX-PFYV	COALICION VOX-PARTIDO FAMILIA Y VIDA	542	0,77%
PACMA	PARTIT ANIMALISTA CONTRA EL MALTRACTAMENT ANIMAL	354	0,50%
EV-AE	ELS VERDS - L'ALTERNATIVA ECOLOGISTA	306	0,43%
EB	ESCONS EN BLANC	198	0,28%
Millor Barcelona	MILLOR BARCELONA	116	0,16%
FE de las JONS	FALANGE ESPAÑOLA DE LAS J.O.N.S.	96	0,14%
PH	PARTIT HUMANISTA	85	0,12%
CILUS	CIUDADANOS LIBRES UNIDOS - CILUS	62	0,09%
PxC	PLATAFORMA PER CATALUNYA	54	0,08%
UPyD	UNIÓN PROGRESO Y DEMOCRACIA	41	0,06%
P-LIB	PARTIT LLIBERTARI	24	0,03%
PCPC	PARTIT COMUNISTA DEL POBLE DE CATALUNYA	20	0,03%
SAIn	PARTIDO SOLIDARIDAD Y AUTOGESTION INTERNACIONALISTA	15	0,02%
UPDIC	UNITS PER DECLARAR LA INDEPENDÈNCIA CATALANA (UPDIC)	14	0,02%
LCN	LA COALICIÓN NACIONAL	3	0%

Provincia: Barcelona
Municipio: L'Hospitalet de Llobregat

Catalunya

Datos de las 20:00
2 de Junio de 2015


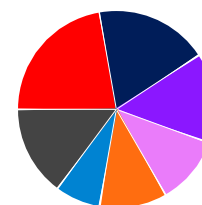
Escrutado	100%
Concejales a elegir:	27
2015	
Total votantes	93.817 53,42%
Abstención	81.791 46,58%
Votos nulos	609 0,65%
Votos en blanco	1.281 1,37%

Siglas	Denominación	Votos		Con.
PSC-CP	PARTIT DELS SOCIALISTES DE CATALUNYA - CANDIDATURA DE PROGRES	30.979	33,24%	11
C's	CIUTADANS-PARTIDO DE LA CIUDADANIA	12.343	13,24%	4
IC-V-EUiA-PIRATAS.cat-E	INICIATIVA PER CATALUNYA VERDS-ESQUERRA UNIDA I ALTERNATIVA-PIRATES DE CATALUNYA-E	9.524	10,22%	3
P.P.	PARTIT POPULAR/PARTIDO POPULAR	9.259	9,93%	3
ERC-AM	ESQUERRA REPUBLICANA DE CATALUNYA-ACORD MUNICIPAL	8.357	8,97%	2
GANEMOS	GUANYEM L'HOSPITALET	6.962	7,47%	2
CiU	CONVERGÈNCIA I UNIÓ	5.579	5,99%	1
CUP-PA	CANDIDATURA D'UNITAT POPULAR-POBLE ACTIU	4.763	5,11%	1
PxC	PLATAFORMA PER CATALUNYA	3.660	3,93%	
UPyD	UNIÓN PROGRESO Y DEMOCRACIA	501	0,54%	

Último concejal electo de **PSC-CP**
Candidatura más próxima a obtener el último concejal: **CiU** a **54** votos

Provincia: Barcelona
Municipio: Mataró

Recuento provisional

Datos de las 20:00
2 de Junio de 2015


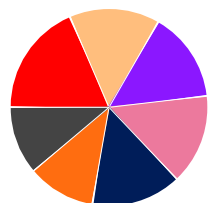
Escrutado	100%
Concejales a elegir:	27
2015	
Total votantes	46.629 53,82%
Abstención	40.017 46,18%
Votos nulos	1.025 2,20%
Votos en blanco	639 1,40%

Siglas	Denominación	Votos		Con.
PSC-CP	PARTIT DELS SOCIALISTES DE CATALUNYA-CANDIDATURA DE PROGRES	8.420	18,46%	6
CiU	CONVERGÈNCIA I UNIÓ	7.374	16,17%	5
ERC - MES - AM	ESQUERRA REPUBLICANA DE CATALUNYA-MOVIMENT D'ESQUERRES-ACORD MUNICIPAL	6.648	14,58%	4
VOLE Mataró	VOLEMATARÓ	5.276	11,57%	3
C's	CIUTADANS-PARTIDO DE LA CIUDADANÍA	4.409	9,67%	3
PP	PARTIT POPULAR / PARTIDO POPULAR	3.862	8,47%	2
CUP-PA	CANDIDATURA D'UNITAT POPULAR-POBLE ACTIU	3.843	8,43%	2
PxC	PLATAFORMA PER CATALUNYA	2.572	5,64%	1
ICV-EUiA-E	INICIATIVA PER CATALUNYA VERDS - ESQUERRA UNIDA I ALTERNATIVA - ENTESA	2.561	5,62%	1

Último concejal electo de **PSC-CP**
Candidatura más próxima a obtener el último concejal: **ERC - MES - AM** a **369** votos

Provincia: Barcelona
Municipio: Sabadell

Catalunya

Datos de las 20:00
2 de Junio de 2015

Escrutado **100%**
Concejales a elegir: **27**

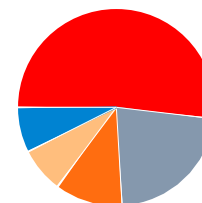
	2015	
Total votantes	84.641	55,15%
Abstención	68.843	44,85%
Votos nulos	608	0,72%
Votos en blanco	1.270	1,51%

Siglas	Denominación	Votos		Con.
PSC-CP	PARTIT DELS SOCIALISTES DE CATALUNYA-CANDIDATURA DE PROGRES	12.950	15,41%	5
UPCS-E	UNITAT PEL CANVI SABADELL-ENTESA	12.611	15,01%	4
ERC-AM	ESQUERRA REPUBLICANA DE CATALUNYA-ACORD MUNICIPAL	12.426	14,79%	4
CpSBD-CAV-PA	CRIDA PER SABADELL-CAV-POBLE ACTIU	11.110	13,22%	4
CiU	CONVERGÈNCIA I UNIÓ	11.092	13,20%	4
C's	CIUTADANS-PARTIDO DE LA CIUDADANÍA	10.106	12,03%	3
GANEMOS	GUANYEM SABADELL	5.398	6,42%	2
P.P.	PARTIT POPULAR/PARTIDO POPULAR	4.821	5,74%	1
PACMA	PARTIT ANIMALISTA CONTRA EL MALTRACTAMENT ANIMAL	1.712	2,04%	
PST (I)	PARTIDO SOCIALISTA DEL TRABAJO (INTERNACIONALISTA)	272	0,32%	
UP y D	UNION PROGRESO Y DEMOCRACIA	265	0,32%	

Último concejal electo de **PSC-CP**
Candidatura más próxima a obtener el último concejal: **C's** a **255** votos

Provincia: Barcelona
Municipio: Santa Coloma de Gramenet

Recuento provisional

Datos de las 20:00
2 de Junio de 2015

Escrutado **100%**
Concejales a elegir: **27**

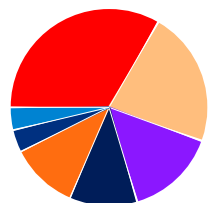
	2015	
Total votantes	42.620	53,99%
Abstención	36.322	46,01%
Votos nulos	227	0,53%
Votos en blanco	464	1,09%

Siglas	Denominación	Votos		Con.
PSC-CP	PARTIT DELS SOCIALISTES DE CATALUNYA-CANDIDATURA DE PROGRES	17.244	40,68%	14
SG-PA	SOM GRAMENET-POBLE ACTIU	7.852	18,52%	6
C's	CIUTADANS-PARTIDO DE LA CIUDADANIA	4.875	11,50%	3
GE-ICV-EUiA-E	GENT D'ESQUERRES-INICIATIVA PER CATALUNYA VERDS-ESQUERRA UNIDA I ALTERNATIVA-ENTESA	3.327	7,85%	2
P.P.	PARTIT POPULAR / PARTIDO POPULAR	3.295	7,77%	2
ERC-Gramenet Sí-AM	ESQUERRA REPUBLICANA DE CATALUNYA-GRAMENET SI-ACORD MUNICIPAL	2.020	4,76%	
CiU	CONVERGÈNCIA I UNIÓ	1.537	3,63%	
PXC&VECINOS	PLATAFORMA PER CATALUNYA&VECINOS DE SANTA COLOMA	1.447	3,41%	
PCPC	PARTIT COMUNISTA DEL POBLE DE CATALUNYA	183	0,43%	
UPyD	UNIÓN PROGRESO Y DEMOCRACIA	149	0,35%	

Último concejal electo de **PSC-CP**
Candidatura más próxima a obtener el último concejal: **C's** a **52** votos

Provincia: Barcelona
Municipio: Terrassa

Catalunya

Datos de las 20:00
2 de Junio de 2015

Escrutado **100%**
Concejales a elegir: **27**

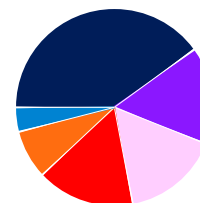
	2015	
Total votantes	83.552	54,49%
Abstención	69.782	45,51%
Votos nulos	374	0,45%
Votos en blanco	1.074	1,29%

Siglas	Denominación	Votos		Con.
PSC - CP	PARTIT DELS SOCIALISTES DE CATALUNYA - CANDIDATURA DE PROGRES	23.450	28,19%	9
TeC - E	TERRASSA EN COMÚ - ENTESA	16.000	19,24%	6
ERC - MES - AM	ESQUERRA REPUBLICANA DE CATALUNYA-MOVIMENT D'ESQUERRES-ACORD MUNICIPAL	11.217	13,49%	4
CiU	CONVERGÈNCIA I UNIÓ	10.114	12,16%	3
C's	CIUTADANS-PARTIDO DE LA CIUDADANIA	8.977	10,79%	3
CUP - CAV -PA	CANDIDATURA D'UNITAT POPULAR-CAV-POBLE ACTIU	4.785	5,75%	1
P.P.	PARTIT POPULAR / PARTIDO POPULAR	4.706	5,66%	1
PxC	PLATAFORMA PER CATALUNYA	1.654	1,99%	
U.C. Terrassa	UNIÓ DE CENTRE PER TERRASSA	579	0,70%	
PFiV	FAMÍLIA I VIDA	414	0,50%	
UPyD	UNIÓN PROGRESO Y DEMOCRACIA	208	0,25%	

Último concejal electo de **PSC - CP**
Candidatura más próxima a obtener el último concejal: **CiU** a **309** votos

Provincia: Girona
Municipio: Girona

Recuento provisional

Datos de las 20:00
2 de Junio de 2015

Escrutado **100%**
Concejales a elegir: **25**

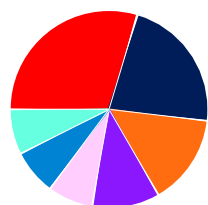
	2015	
Total votantes	36.548	56,02%
Abstención	28.694	43,98%
Votos nulos	234	0,64%
Votos en blanco	434	1,20%

Siglas	Denominación	Votos		Con.
CiU	CONVERGÈNCIA I UNIÓ	11.833	32,59%	10
ERC - MES - AM	ESQUERRA REPUBLICANA DE CATALUNYA-MOVIMENT D'ESQUERRES-ACORD MUNICIPAL	5.513	15,18%	4
CUP-Crida per Girona-PA	CANDIDATURA D'UNITAT POPULAR-CRIDA PER GIRONA-POBLE ACTIU	5.425	14,94%	4
PSC-CP	PARTIT DELS SOCIALISTES DE CATALUNYA - CANDIDATURA DE PROGRES	5.265	14,50%	4
C's	CIUTADANS-PARTIDO DE LA CIUDADANIA	2.748	7,57%	2
P.P.	PARTIT POPULAR DE CATALUNYA / PARTIDO POPULAR DE CATALUNYA	2.163	5,96%	1
ICV-EUiA-E	ENTESA	1.512	4,16%	
CG	COMPROMÍS AMB GIRONA	598	1,65%	
PACMA	PARTIDO ANIMALISTA CONTRA EL MALTRATO ANIMAL	399	1,10%	
SI-Solidaritat	SOLIDARITAT PER LA INDEPENDÈNCIA	182	0,50%	
EB	ESCONS EN BLANC	156	0,43%	
UPyD	UNIÓN PROGRESO Y DEMOCRACIA	86	0,24%	

Último concejal electo de **CiU**
Candidatura más próxima a obtener el último concejal: **ERC - MES - AM** a **404** votos

Provincia: Lleida
Municipio: Lleida

Catalunya

Datos de las 20:00
2 de Junio de 2015

Escrutado **100%**
Concejales a elegir: **27**

	2015	
Total votantes	50.586	54,51%
Abstención	42.212	45,49%
Votos nulos	459	0,91%
Votos en blanco	928	1,85%

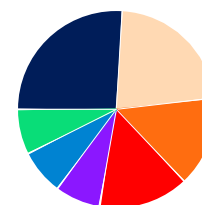
Siglas	Denominación	Votos		Con.
PSC-CP	PARTIT DELS SOCIALISTES DE CATALUNYA - CANDIDATURA DE PROGRES	12.366	24,67%	8
CiU	CONVERGÈNCIA I UNIÓ	8.982	17,92%	6
C's	CIUDADANOS-PARTIDO DE LA CIUDADANIA	5.965	11,90%	4
ERC-AVANCEM-AM	ERC-AVANCEM-Acord Municipal	5.656	11,28%	3
CRIDA-CUP	CRIDA PER LLEIDA-CANDIDATURA D'UNITAT POPULAR	4.387	8,75%	2
PP	PARTIT POPULAR DE CATALUNYA / PARTIDO POPULAR DE CATALUNA	4.358	8,69%	2
COMÚ DE LLEIDA	AGRUPACIÓ D'ELECTORS "COMÚ DE LLEIDA"	3.787	7,55%	2
ICV-EUiA-ME-E	ENTESA PER LLEIDA-ICV-EUiA-ME-ENTESA	2.419	4,83%	
PACMA	Partit Animalista Contra el Maltractament Animal / Partido Animalista contra el Maltrato Animal	674	1,34%	
EB	ESCONS EN BLANC	287	0,57%	
PCPC	PARTIT COMUNISTA DEL POBLE DE CATALUNYA (PCPC)	176	0,35%	
UPyD	UNIÓN PROGRESO Y DEMOCRACIA	142	0,28%	

Último concejal electo de **C's**

Candidatura más próxima a obtener el último concejal: **CRIDA-CUP** a 87 votos

Provincia: Tarragona
Municipio: Reus

Recuento provisional

Datos de las 20:00
2 de Junio de 2015

Escrutado **100%**
Concejales a elegir: **27**

	2015	
Total votantes	39.157	55,33%
Abstención	31.610	44,67%
Votos nulos	405	1,03%
Votos en blanco	609	1,57%

Siglas	Denominación	Votos		Con.
CiU	CONVERGÈNCIA I UNIÓ	8.265	21,33%	7
CUP-PA	CANDIDATURA D'UNITAT POPULAR-POBLE ACTIU	6.847	17,67%	6
C's	CIUDADANOS-PARTIDO DE LA CIUDADANIA	5.556	14,34%	4
PSC-CP	PARTIT DELS SOCIALISTES DE CATALUNYA- CANDIDATURA DE PROGRES	5.291	13,65%	4
ERC-MES-MDC-AVANCEM-AM	REUS ESQUERRA NACIONAL-ACORD MUNICIPAL	3.407	8,79%	2
P.P.	PARTIT POPULAR / PARTIDO POPULAR	3.082	7,95%	2
A	Ara	2.476	6,39%	2
MR-AO-E	MOVEM REUS - ASSEMBLEA OBERTA - ENTESA	984	2,54%	
DNR	DENOUREUS	978	2,52%	
Llista Unitària	LLISTA UNITÀRIA	696	1,80%	
PxC	PLATAFORMA PER CATALUNYA	561	1,45%	

Último concejal electo de **CUP-PA**

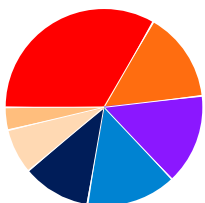
Candidatura más próxima a obtener el último concejal: **ERC-MES-MDC-AVANCEM-AM** a 17 votos

Provincia: Tarragona
Municipio: Tarragona








Catalunya

Datos de las 20:00
2 de Junio de 2015

Recuento provisional


Escrutado **99,40%**
Concejales a elegir: **27**

	2015	
Total votantes	50.904	56,32%
Abstención	39.480	43,68%
Votos nulos	353	0,69%
Votos en blanco	568	1,12%

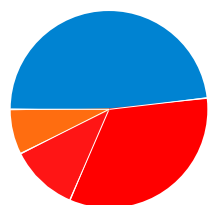
Siglas	Denominación	Votos		Con.
PSC-CP	PARTIT SOCIALISTES DE CATALUNYA- CANDIDATURA DE PROGRES	14.333	28,35%	9 
C's	CIUDADANOS-PARTIDO DE LA CIUDADANIA	7.218	14,28%	4 
ERC-MES-MDC-AM	ESQUERRA REPUBLICANA DE CATALUNYA-MOVIMENT - D'ESQUERRES-MOVIMENT DEMOCRATA CATALA-ACORD ...	5.944	11,76%	4 
P.P.	PARTIDO POPULAR	5.799	11,47%	4 
CIU	CONVERGÈNCIA I UNIÓ	5.546	10,97%	3 
CUP-PA	CANDIDATURA D'UNITAT POPULAR-POBLE ACTIU	4.180	8,27%	2 
ICV-EUiA-E	INICIATIVA PER CATALUNYA VERDS-ESQUERRA UNIDA I ALTERNATIVA-ENTESA	2.853	5,64%	1 
ARA TARRAGONA - A.D.	ARACATALUNYA	1.858	3,68%	
GANEMOS	GUANYEM TARRAGONA	1.149	2,27%	
PACMA	PARTIDO ANIMALISTA CONTRA EL MALTRATO ANIMAL	676	1,34%	
EB	ESCAÑOS EN BLANCO-ESCONS EN BLANC	255	0,50%	
UPyD	UNIÓN PROGRESO Y DEMOCRACIA	131	0,26%	
AMD	ALTERNATIVA MOTOR Y DEPORTES	56	0,11%	

Último concejal electo de **P.P.**
Candidatura más próxima a obtener el último concejal: **C's** a 31 votos

Provincia: Badajoz
Municipio: Badajoz

Extremadura

Datos de las 20:00
2 de Junio de 2015



Escrutado	100%
Concejales a elegir:	27
2015	
Total votantes	71.678 61,34%
Abstención	45.181 38,66%
Votos nulos	994 1,39%
Votos en blanco	1.250 1,77%

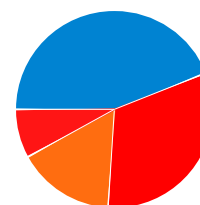
Siglas	Denominación	Votos	Con.
P.P.	PARTIDO POPULAR	27.953 39,55%	13
P.S.O.E.	PARTIDO SOCIALISTA OBRERO ESPAÑOL	21.399 30,27%	9
RecuperarBadajoz	RECUPERAR BADAJOZ	7.360 10,41%	3
C's	CIUDADANOS-PARTIDO DE LA CIUDADANIA	4.994 7,07%	2
BA	BADAJOZ ADELANTE	2.083 2,95%	
ganemos-IU-LV	GANEMOS-IZQUIERDA UNIDA-LOS VERDES	2.017 2,85%	
BADAJOZ en Común	BADAJOZ EN COMUN	1.289 1,82%	
UPyD	UNIÓN PROGRESO Y DEMOCRACIA	1.087 1,54%	
eXtremeños	EXTREMEÑOS	515 0,73%	
VOX	VOX	381 0,54%	
EXTREMADURA UNIDA	EXTREMADURA UNIDA	265 0,37%	
PH	PARTIDO HUMANISTA	91 0,13%	

Último concejal electo de **P.P.**
Candidatura más próxima a obtener el último concejal: **P.S.O.E.** a 104 votos

Provincia: Cáceres
Municipio: Cáceres

Recuento provisional

Datos de las 20:00
2 de Junio de 2015



Escrutado	100%
Concejales a elegir:	25
2015	
Total votantes	51.761 67,81%
Abstención	24.574 32,19%
Votos nulos	1.113 2,15%
Votos en blanco	975 1,93%

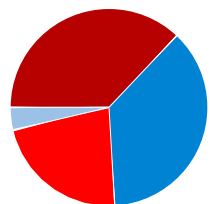
Siglas	Denominación	Votos	Con.
PP	PARTIDO POPULAR	17.454 34,46%	11
PSOE	PARTIDO SOCIALISTA OBRERO ESPAÑOL	13.986 27,61%	8
C's	CIUDADANOS-PARTIDO DE LA CIUDADANIA	7.055 13,93%	4
CAC	CACERES ERES TU	4.448 8,78%	2
COALICIÓN POR CÁCERES	COALICIÓN POR CÁCERES	2.308 4,56%	
GANEMOS-IZQUIERDA UNIDA-LOS VERDES	GANEMOS-IZQUIERDA UNIDA-LOS VERDES	1.933 3,82%	
UPyD	UNIÓN PROGRESO Y DEMOCRACIA	927 1,83%	
EXTREMADURA UNIDA	EXTREMADURA UNIDA	822 1,62%	
eXtremeños	eXtremeños	740 1,46%	

Último concejal electo de **PP**
Candidatura más próxima a obtener el último concejal: **PSOE** a 295 votos

Provincia: A Coruña
Municipio: A Coruña

Galicia

Datos de las 20:00
2 de Junio de 2015



Escrutado **100%**
Concejales a elegir: **27**

	2015	
Total votantes	120.691	60,07%
Abstención	80.216	39,93%
Votos nulos	1.440	1,19%
Votos en blanco	2.486	2,08%

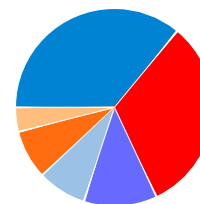
Siglas	Denominación	Votos		Con.
MAREA	MAREA ATLÁNTICA	36.842	30,89%	10 ■
P.P.	PARTIDO POPULAR	36.838	30,89%	10 ■
PSdeG-PSOE	PARTIDO DOS SOCIALISTAS DE GALICIA-PSOE	21.874	18,34%	6 ■
B.N.G.	BLOQUE NACIONALISTA GALEGO-ASEMBLEAS ABERTAS	6.807	5,71%	1 ■
C's	CIUDADANOS-PARTIDO DE LA CIUDADANIA	5.830	4,89%	
UC	UNION CORUÑESA - CIUDADANOS	4.553	3,82%	
A.V.	ALTERNATIVA DOS VECIÑOS	1.834	1,54%	
PACMA	PARTIDO ANIMALISTA CONTRA EL MALTRATO ANIMAL	1.476	1,24%	
UPyD	UNIÓN PROGRESO Y DEMOCRACIA	728	0,61%	

Último concejal electo de **PSdeG-PSOE**
Candidatura más próxima a obtener el último concejal: **B.N.G.** a **485** votos

Provincia: Lugo
Municipio: Lugo

Recuento provisional

Datos de las 20:00
2 de Junio de 2015



Escrutado **100%**
Concejales a elegir: **25**

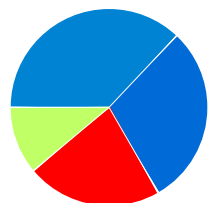
	2015	
Total votantes	48.291	60,87%
Abstención	31.045	39,13%
Votos nulos	996	2,06%
Votos en blanco	1.004	2,12%

Siglas	Denominación	Votos		Con.
P.P.	PARTIDO POPULAR	15.132	31,99%	9 ■
PSdeG-PSOE	PARTIDO DOS SOCIALISTAS DE GALICIA - PSOE	13.959	29,51%	8 ■
LN	LUGONOVO	5.379	11,37%	3 ■
BNG	BLOQUE NACIONALISTA GALEGO-ASEMBLEAS ABERTAS	4.098	8,66%	2 ■
C's	CIUDADANOS-PARTIDO DE LA CIUDADANIA	3.493	7,39%	2 ■
ACE-EU	ALTERNATIVA CIDADÁ DE ESQUERDAS	2.376	5,02%	1 ■
PACMA	PARTIDO ANIMALISTA CONTRA EL MALTRATO ANIMAL	707	1,49%	
FLI	FORO LUGO INDEPENDIENTE	611	1,29%	
UPyD	UNION, PROGRESO Y DEMOCRACIA	536	1,13%	

Último concejal electo de **P.P.**
Candidatura más próxima a obtener el último concejal: **PSdeG-PSOE** a **1.174** votos

Provincia: Ourense
Municipio: Ourense

Galicia

Datos de las 20:00
2 de Junio de 2015


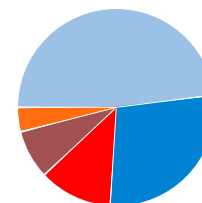
Escrutado	98,60%	
Concejales a elegir:	27	
	2015	
Total votantes	53.776	62,12%
Abstención	32.785	37,88%
Votos nulos	929	1,73%
Votos en blanco	1.001	1,89%

Siglas	Denominación	Votos		Con.
P.P.	PARTIDO POPULAR	16.345	30,93%	10
D.O.	DEMOCRACIA OURENSANA	13.451	25,45%	8
PSdeG-PSOE	PARTIDO DOS SOCIALISTAS DE GALICIA-PARTIDO SOCIALISTA OBRERO ESPAÑOL	10.070	19,06%	6
OUEC	OURENSE EN COMÚN	5.478	10,37%	3
B.N.G.	BLOQUE NACIONALISTA GALEGO-ASEMBLEAS ABERTAS	2.420	4,58%	
AINA	ANOVA - IRMANDADE NACIONALISTA	1.447	2,74%	
CxG-CCTT	COMPROMISO POR GALICIA-CONCELLOS TRANSPARENTES	1.395	2,64%	
PACMA	PARTIDO ANIMALISTA CONTRA EL MALTRATO ANIMAL	605	1,14%	
UPyD	UNIÓN PROGRESO Y DEMOCRACIA	369	0,70%	
MOVIMIENTO RED	MOVIMIENTO DE RENOVACIÓN DEMOCRÁTICA CIUDADANA, MOVIMIENTO RED	148	0,28%	
PARTIDO COALICION GALEGA	PARTIDO COALICION GALEGA	118	0,22%	

Último concejal electo de **P.P.**
Candidatura más próxima a obtener el último concejal: **D.O.** a **1.260** votos

Provincia: Pontevedra
Municipio: Pontevedra

Recuento provisional

Datos de las 20:00
2 de Junio de 2015


Escrutado	100%	
Concejales a elegir:	25	
	2015	
Total votantes	40.112	60,27%
Abstención	26.440	39,73%
Votos nulos	536	1,34%
Votos en blanco	728	1,84%

Siglas	Denominación	Votos		Con.
BNG	BLOQUE NACIONALISTA GALEGO-ASEMBLEAS ABERTAS	17.050	43,08%	12
PP	PARTIDO POPULAR	10.725	27,10%	7
PSdeG-PSOE	PARTIDO DOS SOCIALISTAS DE GALICIA-PSOE	4.277	10,81%	3
MA.PO	MAREA PONTEVEDRA	3.222	8,14%	2
C's	CIUDADANOS-PARTIDO DE LA CIUDADANIA	2.268	5,73%	1
TODOS	TODOS POR PONTEVEDRA	723	1,83%	
CxG-CCTT	COMPROMISO POR GALICIA-CONCELLOS TRANSPARENTES	324	0,82%	
UPyD	UNIÓN PROGRESO Y DEMOCRACIA	259	0,65%	

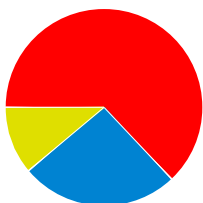
Último concejal electo de **BNG**
Candidatura más próxima a obtener el último concejal: **PP** a **642** votos

Provincia: Pontevedra
Municipio: Vigo

Galicia




Datos de las 20:00
2 de Junio de 2015

Recuento provisional



Escrutado **99,54%**
Concejales a elegir: **27**

	2015	
Total votantes	142.795	60,06%
Abstención	94.947	39,94%
Votos nulos	1.718	1,20%
Votos en blanco	2.381	1,69%

Siglas	Denominación	Votos		Con.
PSdeG-PSOE	PARTIDO DOS SOCIALISTAS DE GALICIA - PSOE	73.074	51,80%	17 
P.P.	PARTIDO POPULAR	28.874	20,47%	7 
MdeV	MAREA DE VIGO-SON	16.227	11,50%	3 
B.N.G.	BLOQUE NACIONALISTA GALEGO-ASEMBLEAS ABERTAS	6.800	4,82%	
C's	CIUDADANOS-PARTIDO DE LA CIUDADANIA	4.729	3,35%	
GAÑEMOS VIGO	GAÑEMOS VIGO	2.440	1,73%	
PACMA	PARTIDO ANIMALISTA CONTRA EL MALTRATO ANIMAL	1.593	1,13%	
CxG-CCTT	COMPROMISO POR GALICIA-CONCELLOS TRANSPARENTES	1.150	0,82%	
QP	EQUO Piratas	795	0,56%	
UPyD	UNIÓN PROGRESO Y DEMOCRACIA	682	0,48%	
MOVIMIENTO RED	MOVIMIENTO DE RENOVACIÓN DEMOCRÁTICA	664	0,47%	
COMUNISTAS DA GALIZA-PCPE	CIUDADANA, MOVIMIENTO RED	376	0,27%	
RECORTES CERO	COMUNISTAS DA GALIZA - PCPE	376	0,27%	
PH	AGRUPACION ELECTORAL RECORTES CERO	292	0,21%	
II	PARTIDO HUMANISTA	283	0,20%	
CG	INICIATIVA INDEPENDIENTE	180	0,13%	
A.D.C.G.	PARTIDO COALICION GALEGA	161	0,11%	
	ACCION DEMOCRATICA DE CENTRO DE GALICIA			

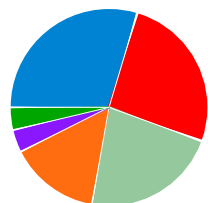
Último concejal electo de **P.P.**

Candidatura más próxima a obtener el último concejal: **PSdeG-PSOE** a **1.174** votos

Provincia: Madrid
Municipio: Alcalá de Henares

Comunidad de Madrid

Datos de las 20:00
2 de Junio de 2015



Escrutado **100%**
Concejales a elegir: **27**

	2015	
Total votantes	90.687	66,02%
Abstención	46.685	33,98%
Votos nulos	1.048	1,16%
Votos en blanco	1.201	1,34%

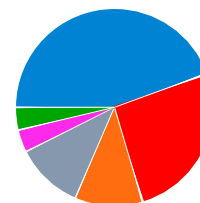
Siglas	Denominación	Votos		Con.
P.P.	PARTIDO POPULAR	21.587	24,08%	8
P.S.O.E.	PARTIDO SOCIALISTA OBRERO ESPAÑOL	21.079	23,52%	7
SOMOS ALCALA	SOMOS ALCALA	18.081	20,17%	6
C's	CIUDADANOS-PARTIDO DE LA CIUDADANIA	12.139	13,54%	4
ESPAÑA2000	ESPAÑA 2000	5.214	5,82%	1
IUCM-LV	IZQUIERDA UNIDA COMUNIDAD DE MADRID-LOS VERDES	4.735	5,28%	1
UPyD	UNIÓN PROGRESO Y DEMOCRACIA	2.640	2,95%	
LVCN	LOS VERDES DE LA COMUNIDAD DE MADRID	1.234	1,38%	
VOX	VOX	774	0,86%	
CCD	CIUDADANOS DE CENTRO DEMOCRATICO	545	0,61%	
PH	PARTIDO HUMANISTA	164	0,18%	
PLAN	PLATAFORMA LIBERAL DE ACTITUDES NUEVAS	143	0,16%	
PCAS-TC-PACTO	PARTIDO CASTELLANO-TIERRA COMUNERA:PACTO	103	0,11%	

Último concejal electo de **P.P.**
Candidatura más próxima a obtener el último concejal: **P.S.O.E.** a **509** votos

Provincia: Madrid
Municipio: Alcobendas

Recuento provisional

Datos de las 20:00
2 de Junio de 2015



Escrutado **100%**
Concejales a elegir: **27**

	2015	
Total votantes	53.389	67,52%
Abstención	25.688	32,48%
Votos nulos	568	1,06%
Votos en blanco	802	1,52%

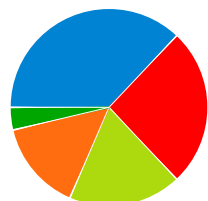
Siglas	Denominación	Votos		Con.
P.P.	PARTIDO POPULAR	20.318	38,47%	12
P.S.O.E.	PARTIDO SOCIALISTA OBRERO ESPAÑOL	11.572	21,91%	7
C's	CIUDADANOS-PARTIDO DE LA CIUDADANIA	6.194	11,73%	3
SI SE PUEDE!ACM	SÍ SE PUEDE! ALTERNATIVA CIUDADANA POR MADRID	5.497	10,41%	3
UPyD	UNIÓN PROGRESO Y DEMOCRACIA	3.082	5,83%	1
IUCM-LV	IZQUIERDA UNIDA COMUNIDAD DE MADRID - LOS VERDES	2.665	5,05%	1
GANEMOS	GANEMOS	1.890	3,58%	
VOX	VOX	631	1,19%	
PH	PARTIDO HUMANISTA	183	0,35%	

Último concejal electo de **P.S.O.E.**
Candidatura más próxima a obtener el último concejal: **P.P.** a **1.173** votos

Provincia: Madrid
Municipio: Alcorcón

Comunidad de Madrid

Datos de las 20:00
2 de Junio de 2015



Escrutado **100%**
Concejales a elegir: **27**

	2015	
Total votantes	87.510	69,95%
Abstención	37.597	30,05%
Votos nulos	1.055	1,21%
Votos en blanco	1.137	1,32%

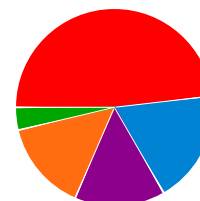
Siglas	Denominación	Votos		Con.
P.P.	PARTIDO POPULAR	26.844	31,05%	10
P.S.O.E.	PARTIDO SOCIALISTA OBRERO ESPAÑOL	21.007	24,30%	7
G. Alcorcón	GANAR ALCORCÓN	15.052	17,41%	5
C's	CIUDADANOS-PARTIDO DE LA CIUDADANIA	11.001	12,72%	4
IUCM - LV	IZQUIERDA UNIDA COMUNIDAD DE MADRID - LOS VERDES	5.124	5,93%	1
UPyD	UNIÓN PROGRESO Y DEMOCRACIA	3.460	4,00%	
LV-GV	LOS VERDES-GRUPO VERDE	2.641	3,05%	
PCAS-TC-PACTO	PARTIDO CASTELLANO-TIERRA COMUNERA:PACTO	189	0,22%	

Último concejal electo de **P.P.**
Candidatura más próxima a obtener el último concejal: **P.S.O.E.** a **469** votos

Provincia: Madrid
Municipio: Fuenlabrada

Recuento provisional

Datos de las 20:00
2 de Junio de 2015



Escrutado **100%**
Concejales a elegir: **27**

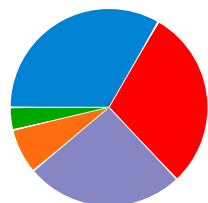
	2015	
Total votantes	90.897	65,02%
Abstención	48.897	34,98%
Votos nulos	1.084	1,19%
Votos en blanco	1.091	1,21%

Siglas	Denominación	Votos		Con.
P.S.O.E.	PARTIDO SOCIALISTA OBRERO ESPAÑOL	40.649	45,26%	13
P.P.	PARTIDO POPULAR	15.188	16,91%	5
GF	GANAR FUENLABRADA	13.090	14,57%	4
C's	CIUDADANOS-PARTIDO DE LA CIUDADANIA	11.770	13,11%	4
IUCM-LV	IZQUIERDA UNIDA COMUNIDAD DE MADRID-LOS VERDES	5.086	5,66%	1
UPyD	UNIÓN PROGRESO Y DEMOCRACIA	2.165	2,41%	
VOX	VOX	774	0,86%	

Último concejal electo de **C's**
Candidatura más próxima a obtener el último concejal: **P.S.O.E.** a **546** votos

Provincia: Madrid
Municipio: Getafe

Comunidad de Madrid

Datos de las 20:00
2 de Junio de 2015

Escrutado **100%**
Concejales a elegir: **27**

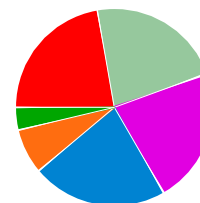
	2015	
Total votantes	88.401	69,96%
Abstención	37.962	30,04%
Votos nulos	960	1,09%
Votos en blanco	1.055	1,21%

Siglas	Denominación	Votos		Con.
P.P.	PARTIDO POPULAR	24.985	28,57%	9
P.S.O.E.	PARTIDO SOCIALISTA OBRERO ESPAÑOL	23.868	27,30%	8
AHORA GETAFE	AHORA GETAFE	20.647	23,61%	7
C's	CIUDADANOS-PARTIDO DE LA CIUDADANIA	7.081	8,10%	2
IUCM-LV	IZQUIERDA UNIDA COMUNIDAD DE MADRID-LOS VERDES	4.993	5,71%	1
UPyD	UNIÓN PROGRESO Y DEMOCRACIA	2.622	3,00%	
AdAgetafe	ALTERNATIVAS DESDE ABAJO GETAFE	932	1,07%	
VOX	VOX	585	0,67%	
A POR ELLOS	A POR ELLOS	576	0,66%	
UDEC	UNIDAD DE CENTRO	97	0,11%	

Último concejal electo de **P.P.**
Candidatura más próxima a obtener el último concejal: **P.S.O.E.** a 1.118 votos

Provincia: Madrid
Municipio: Leganés

Recuento provisional

Datos de las 20:00
2 de Junio de 2015

Escrutado **100%**
Concejales a elegir: **27**

	2015	
Total votantes	96.427	69,19%
Abstención	42.930	30,81%
Votos nulos	1.101	1,14%
Votos en blanco	1.034	1,08%

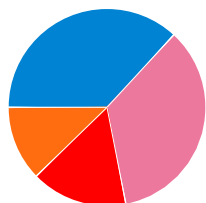
Siglas	Denominación	Votos		Con.
P.S.O.E.	PARTIDO SOCIALISTA OBRERO ESPAÑOL	20.726	21,74%	6
LEGANEMOS	LEGANEMOS	20.148	21,14%	6
ULEG	UNION POR LEGANES	19.463	20,42%	6
P.P.	PARTIDO POPULAR	19.081	20,02%	6
C's	CIUDADANOS-PARTIDO DE LA CIUDADANIA	7.556	7,93%	2
IUCM-LV	IZQUIERDA UNIDA COMUNIDAD DE MADRID-LOS VERDES	5.079	5,33%	1
UPyD	UNIÓN PROGRESO Y DEMOCRACIA	1.567	1,64%	
VOX	VOX	544	0,57%	
UDEC	UNIDAD DE CENTRO	128	0,13%	

Último concejal electo de **P.P.**
Candidatura más próxima a obtener el último concejal: **P.S.O.E.** a 1.536 votos

Provincia: Madrid
Municipio: Madrid

Comunidad de Madrid

Datos de las 20:00
2 de Junio de 2015



Escrutado 100%
Concejales a elegir: 57

	2015	
Total votantes	1.642.898	68,85%
Abstención	743.206	31,15%
Votos nulos	12.548	0,76%
Votos en blanco	15.814	0,97%

Siglas	Denominación	Votos	Con.
P.P.	PARTIDO POPULAR	563.292 34,55%	21
AhoraMadrid	AHORA MADRID	519.210 31,85%	20
P.S.O.E.	PARTIDO SOCIALISTA OBRERO ESPAÑOL	249.152 15,28%	9
C's	CIUDADANOS-PARTIDO DE LA CIUDADANIA	186.059 11,41%	7
UPyD	UNIÓN PROGRESO Y DEMOCRACIA	29.823 1,83%	
IZQUIERDA UNIDA - COMUNIDAD DE MADRID-...	IZQUIERDA UNIDA COMUNIDAD DE MADRID-LOS VERDES	27.869 1,71%	
VOX	VOX	9.843 0,60%	
PACMA	PARTIDO ANIMALISTA CONTRA EL MALTRATO ANIMAL	9.601 0,59%	
LV-GV	LOS VERDES-GRUPO VERDE	5.419 0,33%	
CILUS	CIUDADANOS LIBRES UNIDOS	2.520 0,15%	
FE de las JONS	FALANGE ESPAÑOLA DE LAS J.O.N.S.	2.082 0,13%	
EB	ESCAÑOS EN BLANCO	1.891 0,12%	
LCN	LA COALICIÓN NACIONAL	1.256 0,08%	
P.C.P.E.	PARTIDO COMUNISTA DE LOS PUEBLOS DE ESPAÑA	1.229 0,08%	
PH	PARTIDO HUMANISTA	1.034 0,06%	
AES	ALTERNATIVA ESPAÑOLA	995 0,06%	
MJS	PARTIDO MULTICULTURAL POR LA JUSTICIA SOCIAL	787 0,05%	
P-LIB	PARTIDO LIBERTARIO	618 0,04%	
SAIn	SOLIDARIDAD Y AUTOGESTION INTERNACIONALISTA	560 0,03%	
P.O.S.I.	PARTIDO OBRERO SOCIALISTA INTERNACIONALISTA	535 0,03%	
PCAS-TC-PACTO	PARTIDO CASTELLANO-TIERRA COMUNERA: PACTO	484 0,03%	
ULEG	UNION POR LEGANES	277 0,02%	

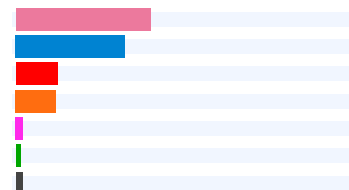
Último concejal electo de **AhoraMadrid**
Candidatura más próxima a obtener el último concejal: **P.P.** a **7.839** votos

Provincia: Madrid
Municipio: Madrid
Distrito: Arganzuela

Recuento provisional

Datos de las 20:00
2 de Junio de 2015

Escrutado 100%



	2015	
Total votantes	86.679	72,71%
Abstención	32.525	27,29%
Votos nulos	573	0,66%
Votos en blanco	761	0,88%

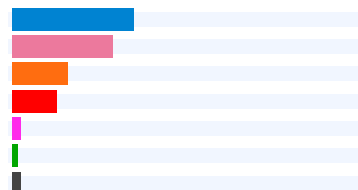
Siglas	Denominación	Votos
AhoraMadrid	AHORA MADRID	33.323 38,70%
P.P.	PARTIDO POPULAR	27.038 31,40%
P.S.O.E.	PARTIDO SOCIALISTA OBRERO ESPAÑOL	10.323 11,99%
C's	CIUDADANOS-PARTIDO DE LA CIUDADANIA	9.967 11,58%
UPyD	UNIÓN PROGRESO Y DEMOCRACIA	1.759 2,04%
IZQUIERDA UNIDA - COMUNIDAD DE MADRID-...	IZQUIERDA UNIDA COMUNIDAD DE MADRID-LOS VERDES	1.218 1,41%
VOX	VOX	467 0,54%
PACMA	PARTIDO ANIMALISTA CONTRA EL MALTRATO ANIMAL	398 0,46%
LV-GV	LOS VERDES-GRUPO VERDE	240 0,28%
EB	ESCAÑOS EN BLANCO	112 0,13%
CILUS	CIUDADANOS LIBRES UNIDOS	91 0,11%
FE de las JONS	FALANGE ESPAÑOLA DE LAS J.O.N.S.	75 0,09%
LCN	LA COALICIÓN NACIONAL	72 0,08%
P.C.P.E.	PARTIDO COMUNISTA DE LOS PUEBLOS DE ESPAÑA	50 0,06%
AES	ALTERNATIVA ESPAÑOLA	49 0,06%
PH	PARTIDO HUMANISTA	47 0,05%
SAIn	SOLIDARIDAD Y AUTOGESTION INTERNACIONALISTA	27 0,03%
PCAS-TC-PACTO	PARTIDO CASTELLANO-TIERRA COMUNERA: PACTO	25 0,03%
MJS	PARTIDO MULTICULTURAL POR LA JUSTICIA SOCIAL	22 0,03%
P.O.S.I.	PARTIDO OBRERO SOCIALISTA INTERNACIONALISTA	20 0,02%
P-LIB	PARTIDO LIBERTARIO	16 0,02%
ULEG	UNION POR LEGANES	6 0,01%

Comunidad de Madrid

Provincia: Madrid
Municipio: Madrid
Distrito: Barajas

Datos de las 20:00
2 de Junio de 2015

Escrutado 100%



	2015	
Total votantes	24.928	72,71%
Abstención	9.354	27,29%
Votos nulos	199	0,80%
Votos en blanco	256	1,04%

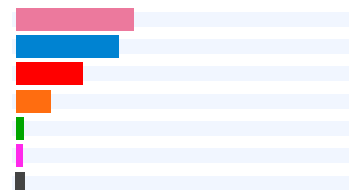
Siglas	Denominación	Votos	
P.P.	PARTIDO POPULAR	8.647	34,97%
AhoraMadrid	AHORA MADRID	7.137	28,86%
C's	CIUDADANOS-PARTIDO DE LA CIUDADANIA	3.919	15,85%
P.S.O.E.	PARTIDO SOCIALISTA OBRERO ESPAÑOL	3.169	12,81%
UPyD	UNIÓN PROGRESO Y DEMOCRACIA	576	2,33%
IZQUIERDA UNIDA - COMUNIDAD DE MADRID-...	IZQUIERDA UNIDA COMUNIDAD DE MADRID-LOS VERDES	421	1,70%
PACMA	PARTIDO ANIMALISTA CONTRA EL MALTRATO ANIMAL	172	0,70%
VOX	VOX	155	0,63%
LV-GV	LOS VERDES-GRUPO VERDE	77	0,31%
FE de las JONS	FALANGE ESPAÑOLA DE LAS J.O.N.S.	42	0,17%
CILUS	CIUDADANOS LIBRES UNIDOS	38	0,15%
EB	ESCAÑOS EN BLANCO	36	0,15%
P-LIB	PARTIDO LIBERTARIO	18	0,07%
LCN	LA COALICIÓN NACIONAL	16	0,06%
P.C.P.E.	PARTIDO COMUNISTA DE LOS PUEBLOS DE ESPAÑA	13	0,05%
MJS	PARTIDO MULTICULTURAL POR LA JUSTICIA SOCIAL	10	0,04%
PH	PARTIDO HUMANISTA	8	0,03%
AES	ALTERNATIVA ESPAÑOLA	7	0,03%
SAIn	SOLIDARIDAD Y AUTOGESTION INTERNACIONALISTA	5	0,02%
P.O.S.I.	PARTIDO OBRERO SOCIALISTA INTERNACIONALISTA	3	0,01%
ULEG	UNION POR LEGANES	2	0,01%
PCAS-TC-PACTO	PARTIDO CASTELLANO-TIERRA COMUNERA: PACTO	2	0,01%

Recuento provisional

Provincia: Madrid
Municipio: Madrid
Distrito: Carabanchel

Datos de las 20:00
2 de Junio de 2015

Escrutado 100%



	2015	
Total votantes	110.986	64,03%
Abstención	62.342	35,97%
Votos nulos	975	0,88%
Votos en blanco	1.009	0,92%

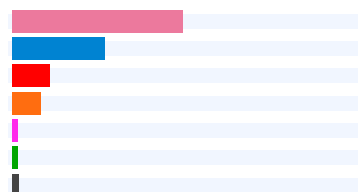
Siglas	Denominación	Votos	
AhoraMadrid	AHORA MADRID	37.298	33,90%
P.P.	PARTIDO POPULAR	32.466	29,51%
P.S.O.E.	PARTIDO SOCIALISTA OBRERO ESPAÑOL	21.024	19,11%
C's	CIUDADANOS-PARTIDO DE LA CIUDADANIA	10.929	9,93%
IZQUIERDA UNIDA - COMUNIDAD DE MADRID-...	IZQUIERDA UNIDA COMUNIDAD DE MADRID-LOS VERDES	2.334	2,12%
UPyD	UNIÓN PROGRESO Y DEMOCRACIA	2.019	1,84%
PACMA	PARTIDO ANIMALISTA CONTRA EL MALTRATO ANIMAL	712	0,65%
VOX	VOX	513	0,47%
LV-GV	LOS VERDES-GRUPO VERDE	469	0,43%
CILUS	CIUDADANOS LIBRES UNIDOS	223	0,20%
FE de las JONS	FALANGE ESPAÑOLA DE LAS J.O.N.S.	211	0,19%
P.C.P.E.	PARTIDO COMUNISTA DE LOS PUEBLOS DE ESPAÑA	150	0,14%
EB	ESCAÑOS EN BLANCO	118	0,11%
LCN	LA COALICIÓN NACIONAL	99	0,09%
PH	PARTIDO HUMANISTA	97	0,09%
MJS	PARTIDO MULTICULTURAL POR LA JUSTICIA SOCIAL	69	0,06%
SAIn	SOLIDARIDAD Y AUTOGESTION INTERNACIONALISTA	67	0,06%
AES	ALTERNATIVA ESPAÑOLA	52	0,05%
P-LIB	PARTIDO LIBERTARIO	42	0,04%
P.O.S.I.	PARTIDO OBRERO SOCIALISTA INTERNACIONALISTA	40	0,04%
PCAS-TC-PACTO	PARTIDO CASTELLANO-TIERRA COMUNERA: PACTO	37	0,03%
ULEG	UNION POR LEGANES	33	0,03%

Comunidad de Madrid

Provincia: Madrid
Municipio: Madrid
Distrito: Centro

Datos de las 20:00
2 de Junio de 2015

Escrutado 100%



	2015	
Total votantes	65.250	65,84%
Abstención	33.853	34,16%
Votos nulos	336	0,51%
Votos en blanco	433	0,67%

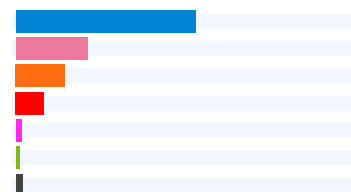
Siglas	Denominación	Votos	
AhoraMadrid	AHORA MADRID	31.898	49,14%
P.P.	PARTIDO POPULAR	17.208	26,51%
P.S.O.E.	PARTIDO SOCIALISTA OBRERO ESPAÑOL	6.906	10,64%
C's	CIUDADANOS-PARTIDO DE LA CIUDADANIA	5.276	8,13%
UPyD	UNIÓN PROGRESO Y DEMOCRACIA	964	1,49%
IZQUIERDA UNIDA - COMUNIDAD DE MADRID-...	IZQUIERDA UNIDA COMUNIDAD DE MADRID-LOS VERDES	936	1,44%
PACMA	PARTIDO ANIMALISTA CONTRA EL MALTRATO ANIMAL	386	0,59%
VOX	VOX	289	0,45%
LV-GV	LOS VERDES-GRUPO VERDE	152	0,23%
EB	ESCAÑOS EN BLANCO	72	0,11%
FE de las JONS	FALANGE ESPAÑOLA DE LAS J.O.N.S.	71	0,11%
CILUS	CIUDADANOS LIBRES UNIDOS	59	0,09%
LCN	LA COALICIÓN NACIONAL	48	0,07%
P.C.P.E.	PARTIDO COMUNISTA DE LOS PUEBLOS DE ESPAÑA	43	0,07%
PH	PARTIDO HUMANISTA	37	0,06%
AES	ALTERNATIVA ESPAÑOLA	32	0,05%
MJS	PARTIDO MULTICULTURAL POR LA JUSTICIA SOCIAL	31	0,05%
P-LIB	PARTIDO LIBERTARIO	20	0,03%
SAIn	SOLIDARIDAD Y AUTOGESTION INTERNACIONALISTA	17	0,03%
P.O.S.I.	PARTIDO OBRERO SOCIALISTA INTERNACIONALISTA	15	0,02%
PCAS-TC-PACTO	PARTIDO CASTELLANO-TIERRA COMUNERA: PACTO	12	0,02%
ULEG	UNION POR LEGANES	9	0,01%

Recuento provisional

Datos de las 20:00
2 de Junio de 2015

Provincia: Madrid
Municipio: Madrid
Distrito: Chamartín

Escrutado 100%



	2015	
Total votantes	83.091	73,53%
Abstención	29.915	26,47%
Votos nulos	449	0,54%
Votos en blanco	849	1,03%

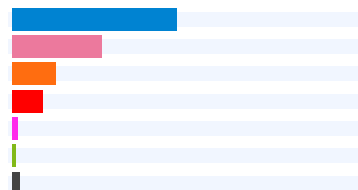
Siglas	Denominación	Votos	
P.P.	PARTIDO POPULAR	42.650	51,61%
AhoraMadrid	AHORA MADRID	16.975	20,54%
C's	CIUDADANOS-PARTIDO DE LA CIUDADANIA	11.660	14,11%
P.S.O.E.	PARTIDO SOCIALISTA OBRERO ESPAÑOL	6.667	8,07%
UPyD	UNIÓN PROGRESO Y DEMOCRACIA	1.371	1,66%
VOX	VOX	832	1,01%
IZQUIERDA UNIDA - COMUNIDAD DE MADRID-...	IZQUIERDA UNIDA COMUNIDAD DE MADRID-LOS VERDES	590	0,71%
PACMA	PARTIDO ANIMALISTA CONTRA EL MALTRATO ANIMAL	345	0,42%
LV-GV	LOS VERDES-GRUPO VERDE	170	0,21%
EB	ESCAÑOS EN BLANCO	95	0,11%
CILUS	CIUDADANOS LIBRES UNIDOS	72	0,09%
FE de las JONS	FALANGE ESPAÑOLA DE LAS J.O.N.S.	64	0,08%
AES	ALTERNATIVA ESPAÑOLA	61	0,07%
LCN	LA COALICIÓN NACIONAL	56	0,07%
PH	PARTIDO HUMANISTA	40	0,05%
P-LIB	PARTIDO LIBERTARIO	36	0,04%
MJS	PARTIDO MULTICULTURAL POR LA JUSTICIA SOCIAL	29	0,04%
P.C.P.E.	PARTIDO COMUNISTA DE LOS PUEBLOS DE ESPAÑA	25	0,03%
SAIn	SOLIDARIDAD Y AUTOGESTION INTERNACIONALISTA	20	0,02%
PCAS-TC-PACTO	PARTIDO CASTELLANO-TIERRA COMUNERA: PACTO	16	0,02%
P.O.S.I.	PARTIDO OBRERO SOCIALISTA INTERNACIONALISTA	10	0,01%
ULEG	UNION POR LEGANES	9	0,01%

Comunidad de Madrid

Provincia: Madrid
Municipio: Madrid
Distrito: Chamberí

Datos de las 20:00
2 de Junio de 2015

Escrutado 100%



	2015	
Total votantes	80.630	72,56%
Abstención	30.496	27,44%
Votos nulos	515	0,64%
Votos en blanco	784	0,98%

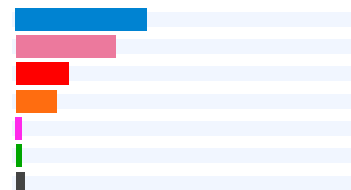
Siglas	Denominación	Votos	
P.P.	PARTIDO POPULAR	37.809	47,19%
AhoraMadrid	AHORA MADRID	20.691	25,83%
C's	CIUDADANOS-PARTIDO DE LA CIUDADANIA	9.960	12,43%
P.S.O.E.	PARTIDO SOCIALISTA OBRERO ESPAÑOL	7.013	8,75%
UPyD	UNIÓN PROGRESO Y DEMOCRACIA	1.366	1,71%
VOX	VOX	776	0,97%
IZQUIERDA UNIDA - COMUNIDAD DE MADRID-...	IZQUIERDA UNIDA COMUNIDAD DE MADRID-LOS VERDES	734	0,92%
PACMA	PARTIDO ANIMALISTA CONTRA EL MALTRATO ANIMAL	314	0,39%
LV-GV	LOS VERDES-GRUPO VERDE	166	0,21%
FE de las JONS	FALANGE ESPAÑOLA DE LAS J.O.N.S.	80	0,10%
EB	ESCAÑOS EN BLANCO	69	0,09%
AES	ALTERNATIVA ESPAÑOLA	69	0,09%
CILUS	CIUDADANOS LIBRES UNIDOS	65	0,08%
LCN	LA COALICIÓN NACIONAL	57	0,07%
MJS	PARTIDO MULTICULTURAL POR LA JUSTICIA SOCIAL	31	0,04%
P.O.S.I.	PARTIDO OBRERO SOCIALISTA INTERNACIONALISTA	29	0,04%
P-LIB	PARTIDO LIBERTARIO	26	0,03%
PH	PARTIDO HUMANISTA	25	0,03%
P.C.P.E.	PARTIDO COMUNISTA DE LOS PUEBLOS DE ESPAÑA	22	0,03%
SAIn	SOLIDARIDAD Y AUTOGESTION INTERNACIONALISTA	18	0,02%
PCAS-TC-PACTO	PARTIDO CASTELLANO-TIERRA COMUNERA: PACTO	7	0,01%
ULEG	UNION POR LEGANES	4	0%

Recuento provisional

Provincia: Madrid
Municipio: Madrid
Distrito: Ciudad Lineal

Datos de las 20:00
2 de Junio de 2015

Escrutado 100%



	2015	
Total votantes	111.102	67,88%
Abstención	52.569	32,12%
Votos nulos	843	0,76%
Votos en blanco	1.098	1,00%

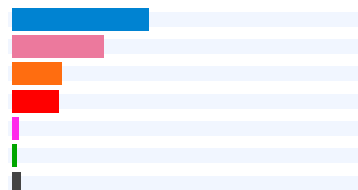
Siglas	Denominación	Votos	
P.P.	PARTIDO POPULAR	41.564	37,70%
AhoraMadrid	AHORA MADRID	31.617	28,68%
P.S.O.E.	PARTIDO SOCIALISTA OBRERO ESPAÑOL	16.747	15,19%
C's	CIUDADANOS-PARTIDO DE LA CIUDADANIA	12.785	11,60%
UPyD	UNIÓN PROGRESO Y DEMOCRACIA	1.947	1,77%
IZQUIERDA UNIDA - COMUNIDAD DE MADRID-...	IZQUIERDA UNIDA COMUNIDAD DE MADRID-LOS VERDES	1.842	1,67%
PACMA	PARTIDO ANIMALISTA CONTRA EL MALTRATO ANIMAL	688	0,62%
VOX	VOX	679	0,62%
LV-GV	LOS VERDES-GRUPO VERDE	328	0,30%
EB	ESCAÑOS EN BLANCO	158	0,14%
CILUS	CIUDADANOS LIBRES UNIDOS	146	0,13%
FE de las JONS	FALANGE ESPAÑOLA DE LAS J.O.N.S.	134	0,12%
LCN	LA COALICIÓN NACIONAL	87	0,08%
AES	ALTERNATIVA ESPAÑOLA	68	0,06%
P.C.P.E.	PARTIDO COMUNISTA DE LOS PUEBLOS DE ESPAÑA	67	0,06%
P-LIB	PARTIDO LIBERTARIO	57	0,05%
PH	PARTIDO HUMANISTA	55	0,05%
MJS	PARTIDO MULTICULTURAL POR LA JUSTICIA SOCIAL	54	0,05%
ULEG	UNION POR LEGANES	40	0,04%
PCAS-TC-PACTO	PARTIDO CASTELLANO-TIERRA COMUNERA: PACTO	38	0,03%
P.O.S.I.	PARTIDO OBRERO SOCIALISTA INTERNACIONALISTA	33	0,03%
SAIn	SOLIDARIDAD Y AUTOGESTION INTERNACIONALISTA	27	0,02%

Comunidad de Madrid

Provincia: Madrid
Municipio: Madrid
Distrito: Fuencarral-Pardo

Datos de las 20:00
2 de Junio de 2015

Escrutado 100%



	2015	
Total votantes	129.920	72,54%
Abstención	49.182	27,46%
Votos nulos	880	0,68%
Votos en blanco	1.477	1,14%

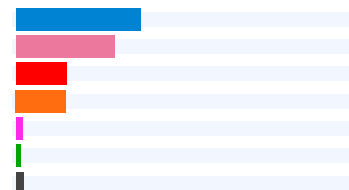
Siglas	Denominación	Votos	
P.P.	PARTIDO POPULAR	50.668	39,27%
AhoraMadrid	AHORA MADRID	33.840	26,22%
C's	CIUDADANOS-PARTIDO DE LA CIUDADANIA	18.517	14,35%
P.S.O.E.	PARTIDO SOCIALISTA OBRERO ESPAÑOL	17.338	13,44%
UPyD	UNIÓN PROGRESO Y DEMOCRACIA	2.541	1,97%
IZQUIERDA UNIDA - COMUNIDAD DE MADRID-...	IZQUIERDA UNIDA COMUNIDAD DE MADRID-LOS VERDES	1.607	1,25%
VOX	VOX	956	0,74%
PACMA	PARTIDO ANIMALISTA CONTRA EL MALTRATO ANIMAL	637	0,49%
LV-GV	LOS VERDES-GRUPO VERDE	390	0,30%
CILUS	CIUDADANOS LIBRES UNIDOS	190	0,15%
EB	ESCAÑOS EN BLANCO	167	0,13%
FE de las JONS	FALANGE ESPAÑOLA DE LAS J.O.N.S.	152	0,12%
LCN	LA COALICIÓN NACIONAL	125	0,10%
P.C.P.E.	PARTIDO COMUNISTA DE LOS PUEBLOS DE ESPAÑA	91	0,07%
AES	ALTERNATIVA ESPAÑOLA	86	0,07%
PH	PARTIDO HUMANISTA	63	0,05%
MJS	PARTIDO MULTICULTURAL POR LA JUSTICIA SOCIAL	57	0,04%
P-LIB	PARTIDO LIBERTARIO	49	0,04%
SAIn	SOLIDARIDAD Y AUTOGESTION INTERNACIONALISTA	35	0,03%
PCAS-TC-PACTO	PARTIDO CASTELLANO-TIERRA COMUNERA: PACTO	26	0,02%
P.O.S.I.	PARTIDO OBRERO SOCIALISTA INTERNACIONALISTA	22	0,02%
ULEG	UNION POR LEGANES	6	0%

Recuento provisional

Datos de las 20:00
2 de Junio de 2015

Provincia: Madrid
Municipio: Madrid
Distrito: Hortaleza

Escrutado 100%



	2015	
Total votantes	94.322	71,22%
Abstención	38.117	28,78%
Votos nulos	702	0,74%
Votos en blanco	1.017	1,09%

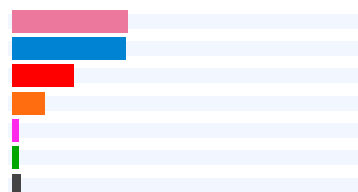
Siglas	Denominación	Votos	
P.P.	PARTIDO POPULAR	33.603	35,89%
AhoraMadrid	AHORA MADRID	26.571	28,38%
P.S.O.E.	PARTIDO SOCIALISTA OBRERO ESPAÑOL	13.650	14,58%
C's	CIUDADANOS-PARTIDO DE LA CIUDADANIA	13.525	14,45%
UPyD	UNIÓN PROGRESO Y DEMOCRACIA	1.868	2,00%
IZQUIERDA UNIDA - COMUNIDAD DE MADRID-...	IZQUIERDA UNIDA COMUNIDAD DE MADRID-LOS VERDES	1.305	1,39%
VOX	VOX	552	0,59%
PACMA	PARTIDO ANIMALISTA CONTRA EL MALTRATO ANIMAL	509	0,54%
LV-GV	LOS VERDES-GRUPO VERDE	293	0,31%
CILUS	CIUDADANOS LIBRES UNIDOS	128	0,14%
EB	ESCAÑOS EN BLANCO	110	0,12%
FE de las JONS	FALANGE ESPAÑOLA DE LAS J.O.N.S.	105	0,11%
LCN	LA COALICIÓN NACIONAL	85	0,09%
P.C.P.E.	PARTIDO COMUNISTA DE LOS PUEBLOS DE ESPAÑA	58	0,06%
PH	PARTIDO HUMANISTA	53	0,06%
AES	ALTERNATIVA ESPAÑOLA	44	0,05%
P-LIB	PARTIDO LIBERTARIO	39	0,04%
MJS	PARTIDO MULTICULTURAL POR LA JUSTICIA SOCIAL	30	0,03%
P.O.S.I.	PARTIDO OBRERO SOCIALISTA INTERNACIONALISTA	29	0,03%
PCAS-TC-PACTO	PARTIDO CASTELLANO-TIERRA COMUNERA: PACTO	19	0,02%
SAIn	SOLIDARIDAD Y AUTOGESTION INTERNACIONALISTA	18	0,02%
ULEG	UNION POR LEGANES	9	0,01%

Provincia: Madrid
Municipio: Madrid
Distrito: Latina

Comunidad de Madrid

Datos de las 20:00
2 de Junio de 2015

Escrutado 100%



	2015	
Total votantes	122.668	68,59%
Abstención	56.181	31,41%
Votos nulos	1.617	1,32%
Votos en blanco	1.122	0,93%

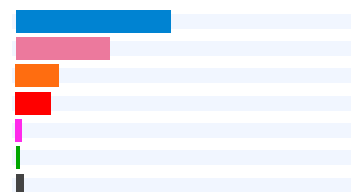
Siglas	Denominación	Votos	
AhoraMadrid	AHORA MADRID	40.302	33,29%
P.P.	PARTIDO POPULAR	39.580	32,70%
P.S.O.E.	PARTIDO SOCIALISTA OBRERO ESPAÑOL	21.300	17,60%
C's	CIUDADANOS-PARTIDO DE LA CIUDADANIA	11.176	9,23%
UPyD	UNIÓN PROGRESO Y DEMOCRACIA	2.281	1,88%
IZQUIERDA UNIDA - COMUNIDAD DE MADRID-...	IZQUIERDA UNIDA COMUNIDAD DE MADRID-LOS VERDES	2.186	1,81%
PACMA	PARTIDO ANIMALISTA CONTRA EL MALTRATO ANIMAL	804	0,66%
VOX	VOX	651	0,54%
LV-GV	LOS VERDES-GRUPO VERDE	483	0,40%
CILUS	CIUDADANOS LIBRES UNIDOS	213	0,18%
FE de las JONS	FALANGE ESPAÑOLA DE LAS J.O.N.S.	166	0,14%
EB	ESCAÑOS EN BLANCO	140	0,12%
LCN	LA COALICIÓN NACIONAL	100	0,08%
PH	PARTIDO HUMANISTA	94	0,08%
P.C.P.E.	PARTIDO COMUNISTA DE LOS PUEBLOS DE ESPAÑA	93	0,08%
AES	ALTERNATIVA ESPAÑOLA	72	0,06%
MJS	PARTIDO MULTICULTURAL POR LA JUSTICIA SOCIAL	71	0,06%
PCAS-TC-PACTO	PARTIDO CASTELLANO-TIERRA COMUNERA: PACTO	49	0,04%
P.O.S.I.	PARTIDO OBRERO SOCIALISTA INTERNACIONALISTA	46	0,04%
ULEG	UNION POR LEGANES	43	0,04%
SAIn	SOLIDARIDAD Y AUTOGESTION INTERNACIONALISTA	42	0,03%
P-LIB	PARTIDO LIBERTARIO	37	0,03%

Provincia: Madrid
Municipio: Madrid
Distrito: Moncloa-Aravaca

Recuento provisional

Datos de las 20:00
2 de Junio de 2015

Escrutado 100%



	2015	
Total votantes	65.486	73,59%
Abstención	23.499	26,41%
Votos nulos	381	0,58%
Votos en blanco	652	1,00%

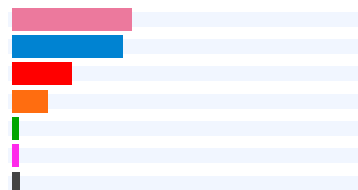
Siglas	Denominación	Votos	
P.P.	PARTIDO POPULAR	28.940	44,45%
AhoraMadrid	AHORA MADRID	17.484	26,86%
C's	CIUDADANOS-PARTIDO DE LA CIUDADANIA	8.096	12,44%
P.S.O.E.	PARTIDO SOCIALISTA OBRERO ESPAÑOL	6.606	10,15%
UPyD	UNIÓN PROGRESO Y DEMOCRACIA	1.141	1,75%
IZQUIERDA UNIDA - COMUNIDAD DE MADRID-...	IZQUIERDA UNIDA COMUNIDAD DE MADRID-LOS VERDES	724	1,11%
VOX	VOX	586	0,90%
PACMA	PARTIDO ANIMALISTA CONTRA EL MALTRATO ANIMAL	285	0,44%
LV-GV	LOS VERDES-GRUPO VERDE	155	0,24%
CILUS	CIUDADANOS LIBRES UNIDOS	69	0,11%
EB	ESCAÑOS EN BLANCO	66	0,10%
AES	ALTERNATIVA ESPAÑOLA	65	0,10%
FE de las JONS	FALANGE ESPAÑOLA DE LAS J.O.N.S.	54	0,08%
PH	PARTIDO HUMANISTA	37	0,06%
LCN	LA COALICIÓN NACIONAL	35	0,05%
P.C.P.E.	PARTIDO COMUNISTA DE LOS PUEBLOS DE ESPAÑA	25	0,04%
SAIn	SOLIDARIDAD Y AUTOGESTION INTERNACIONALISTA	24	0,04%
P-LIB	PARTIDO LIBERTARIO	22	0,03%
MJS	PARTIDO MULTICULTURAL POR LA JUSTICIA SOCIAL	18	0,03%
P.O.S.I.	PARTIDO OBRERO SOCIALISTA INTERNACIONALISTA	9	0,01%
ULEG	UNION POR LEGANES	6	0,01%
PCAS-TC-PACTO	PARTIDO CASTELLANO-TIERRA COMUNERA: PACTO	6	0,01%

Provincia: Madrid
Municipio: Madrid
Distrito: Moratalaz

Comunidad de Madrid

Datos de las 20:00
2 de Junio de 2015

Escrutado 100%



	2015	
Total votantes	54.485	71,24%
Abstención	21.996	28,76%
Votos nulos	393	0,72%
Votos en blanco	523	0,97%

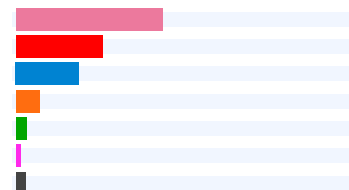
Siglas	Denominación	Votos	
AhoraMadrid	AHORA MADRID	18.537	34,27%
P.P.	PARTIDO POPULAR	17.182	31,76%
P.S.O.E.	PARTIDO SOCIALISTA OBRERO ESPAÑOL	9.203	17,01%
C's	CIUDADANOS-PARTIDO DE LA CIUDADANIA	5.500	10,17%
IZQUIERDA UNIDA - COMUNIDAD DE MADRID-...	IZQUIERDA UNIDA COMUNIDAD DE MADRID-LOS VERDES	1.019	1,88%
UPyD	UNIÓN PROGRESO Y DEMOCRACIA	966	1,79%
PACMA	PARTIDO ANIMALISTA CONTRA EL MALTRATO ANIMAL	326	0,60%
VOX	VOX	267	0,49%
LV-GV	LOS VERDES-GRUPO VERDE	166	0,31%
CILUS	CIUDADANOS LIBRES UNIDOS	68	0,13%
FE de las JONS	FALANGE ESPAÑOLA DE LAS J.O.N.S.	59	0,11%
P.C.P.E.	PARTIDO COMUNISTA DE LOS PUEBLOS DE ESPAÑA	43	0,08%
LCN	LA COALICIÓN NACIONAL	40	0,07%
EB	ESCAÑOS EN BLANCO	37	0,07%
AES	ALTERNATIVA ESPAÑOLA	35	0,06%
PCAS-TC-PACTO	PARTIDO CASTELLANO-TIERRA COMUNERA: PACTO	34	0,06%
PH	PARTIDO HUMANISTA	30	0,06%
MJS	PARTIDO MULTICULTURAL POR LA JUSTICIA SOCIAL	16	0,03%
P.O.S.I.	PARTIDO OBRERO SOCIALISTA INTERNACIONALISTA	14	0,03%
SAIn	SOLIDARIDAD Y AUTOGESTION INTERNACIONALISTA	11	0,02%
P-LIB	PARTIDO LIBERTARIO	11	0,02%
ULEG	UNION POR LEGANES	5	0,01%

Provincia: Madrid
Municipio: Madrid
Distrito: Puente-Vallecas

Recuento provisional

Datos de las 20:00
2 de Junio de 2015

Escrutado 100%



	2015	
Total votantes	105.932	63,32%
Abstención	61.376	36,68%
Votos nulos	827	0,78%
Votos en blanco	894	0,85%

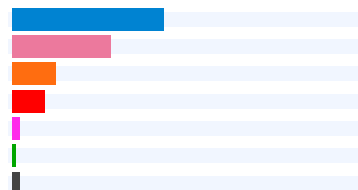
Siglas	Denominación	Votos	
AhoraMadrid	AHORA MADRID	44.318	42,17%
P.S.O.E.	PARTIDO SOCIALISTA OBRERO ESPAÑOL	26.246	24,97%
P.P.	PARTIDO POPULAR	19.041	18,12%
C's	CIUDADANOS-PARTIDO DE LA CIUDADANIA	7.093	6,75%
IZQUIERDA UNIDA - COMUNIDAD DE MADRID-...	IZQUIERDA UNIDA COMUNIDAD DE MADRID-LOS VERDES	3.187	3,03%
UPyD	UNIÓN PROGRESO Y DEMOCRACIA	1.495	1,42%
PACMA	PARTIDO ANIMALISTA CONTRA EL MALTRATO ANIMAL	809	0,77%
LV-GV	LOS VERDES-GRUPO VERDE	492	0,47%
CILUS	CIUDADANOS LIBRES UNIDOS	307	0,29%
VOX	VOX	275	0,26%
FE de las JONS	FALANGE ESPAÑOLA DE LAS J.O.N.S.	155	0,15%
P.C.P.E.	PARTIDO COMUNISTA DE LOS PUEBLOS DE ESPAÑA	151	0,14%
EB	ESCAÑOS EN BLANCO	103	0,10%
PH	PARTIDO HUMANISTA	98	0,09%
MJS	PARTIDO MULTICULTURAL POR LA JUSTICIA SOCIAL	92	0,09%
LCN	LA COALICIÓN NACIONAL	76	0,07%
PCAS-TC-PACTO	PARTIDO CASTELLANO-TIERRA COMUNERA: PACTO	56	0,05%
P.O.S.I.	PARTIDO OBRERO SOCIALISTA INTERNACIONALISTA	53	0,05%
P-LIB	PARTIDO LIBERTARIO	51	0,05%
AES	ALTERNATIVA ESPAÑOLA	47	0,04%
SAIn	SOLIDARIDAD Y AUTOGESTION INTERNACIONALISTA	34	0,03%
ULEG	UNION POR LEGANES	32	0,03%

Comunidad de Madrid

Provincia: Madrid
Municipio: Madrid
Distrito: Retiro

Datos de las 20:00
2 de Junio de 2015

Escrutado 100%



	2015	
Total votantes	72.653	74,78%
Abstención	24.498	25,22%
Votos nulos	419	0,58%
Votos en blanco	753	1,04%

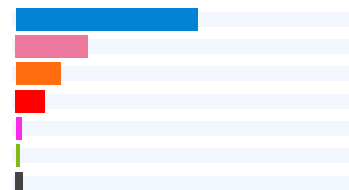
Siglas	Denominación	Votos	
P.P.	PARTIDO POPULAR	31.432	43,51%
AhoraMadrid	AHORA MADRID	20.456	28,32%
C's	CIUDADANOS-PARTIDO DE LA CIUDADANIA	9.052	12,53%
P.S.O.E.	PARTIDO SOCIALISTA OBRERO ESPAÑOL	6.658	9,22%
UPyD	UNIÓN PROGRESO Y DEMOCRACIA	1.594	2,21%
IZQUIERDA UNIDA - COMUNIDAD DE MADRID-...	IZQUIERDA UNIDA COMUNIDAD DE MADRID-LOS VERDES	794	1,10%
VOX	VOX	605	0,84%
PACMA	PARTIDO ANIMALISTA CONTRA EL MALTRATO ANIMAL	319	0,44%
LV-GV	LOS VERDES-GRUPO VERDE	147	0,20%
EB	ESCAÑOS EN BLANCO	76	0,11%
CILUS	CIUDADANOS LIBRES UNIDOS	65	0,09%
FE de las JONS	FALANGE ESPAÑOLA DE LAS J.O.N.S.	56	0,08%
LCN	LA COALICIÓN NACIONAL	46	0,06%
AES	ALTERNATIVA ESPAÑOLA	45	0,06%
P.C.P.E.	PARTIDO COMUNISTA DE LOS PUEBLOS DE ESPAÑA	33	0,05%
PH	PARTIDO HUMANISTA	23	0,03%
P-LIB	PARTIDO LIBERTARIO	20	0,03%
P.O.S.I.	PARTIDO OBRERO SOCIALISTA INTERNACIONALISTA	18	0,02%
MJS	PARTIDO MULTICULTURAL POR LA JUSTICIA SOCIAL	15	0,02%
SAIn	SOLIDARIDAD Y AUTOGESTION INTERNACIONALISTA	14	0,02%
PCAS-TC-PACTO	PARTIDO CASTELLANO-TIERRA COMUNERA: PACTO	12	0,02%
ULEG	UNION POR LEGANES	1	0%

Recuento provisional

Datos de las 20:00
2 de Junio de 2015

Provincia: Madrid
Municipio: Madrid
Distrito: Salamanca

Escrutado 100%



	2015	
Total votantes	81.731	71,65%
Abstención	32.344	28,35%
Votos nulos	486	0,59%
Votos en blanco	804	0,99%

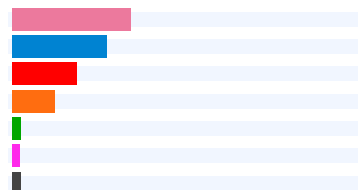
Siglas	Denominación	Votos	
P.P.	PARTIDO POPULAR	42.482	52,29%
AhoraMadrid	AHORA MADRID	16.893	20,79%
C's	CIUDADANOS-PARTIDO DE LA CIUDADANIA	10.471	12,89%
P.S.O.E.	PARTIDO SOCIALISTA OBRERO ESPAÑOL	6.812	8,38%
UPyD	UNIÓN PROGRESO Y DEMOCRACIA	1.276	1,57%
VOX	VOX	862	1,06%
IZQUIERDA UNIDA - COMUNIDAD DE MADRID-...	IZQUIERDA UNIDA COMUNIDAD DE MADRID-LOS VERDES	595	0,73%
PACMA	PARTIDO ANIMALISTA CONTRA EL MALTRATO ANIMAL	353	0,43%
LV-GV	LOS VERDES-GRUPO VERDE	154	0,19%
AES	ALTERNATIVA ESPAÑOLA	81	0,10%
EB	ESCAÑOS EN BLANCO	80	0,10%
FE de las JONS	FALANGE ESPAÑOLA DE LAS J.O.N.S.	73	0,09%
CILUS	CIUDADANOS LIBRES UNIDOS	68	0,08%
LCN	LA COALICIÓN NACIONAL	51	0,06%
PH	PARTIDO HUMANISTA	35	0,04%
P-LIB	PARTIDO LIBERTARIO	34	0,04%
MJS	PARTIDO MULTICULTURAL POR LA JUSTICIA SOCIAL	30	0,04%
P.O.S.I.	PARTIDO OBRERO SOCIALISTA INTERNACIONALISTA	27	0,03%
P.C.P.E.	PARTIDO COMUNISTA DE LOS PUEBLOS DE ESPAÑA	23	0,03%
SAIn	SOLIDARIDAD Y AUTOGESTION INTERNACIONALISTA	21	0,03%
PCAS-TC-PACTO	PARTIDO CASTELLANO-TIERRA COMUNERA: PACTO	14	0,02%
ULEG	UNION POR LEGANES	6	0,01%

Comunidad de Madrid

Provincia: Madrid
Municipio: Madrid
Distrito: San Blas

Datos de las 20:00
2 de Junio de 2015

Escrutado 100%



	2015	
Total votantes	77.371	67,60%
Abstención	37.086	32,40%
Votos nulos	665	0,86%
Votos en blanco	767	1,00%

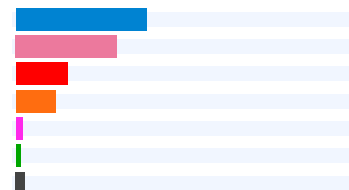
Siglas	Denominación	Votos	
AhoraMadrid	AHORA MADRID	26.065	33,98%
P.P.	PARTIDO POPULAR	20.835	27,16%
P.S.O.E.	PARTIDO SOCIALISTA OBRERO ESPAÑOL	14.317	18,66%
C's	CIUDADANOS-PARTIDO DE LA CIUDADANIA	9.296	12,12%
IZQUIERDA UNIDA - COMUNIDAD DE MADRID-...	IZQUIERDA UNIDA COMUNIDAD DE MADRID-LOS VERDES	1.925	2,51%
UPyD	UNIÓN PROGRESO Y DEMOCRACIA	1.590	2,07%
PACMA	PARTIDO ANIMALISTA CONTRA EL MALTRATO ANIMAL	521	0,68%
VOX	VOX	330	0,43%
LV-GV	LOS VERDES-GRUPO VERDE	315	0,41%
CILUS	CIUDADANOS LIBRES UNIDOS	153	0,20%
FE de las JONS	FALANGE ESPAÑOLA DE LAS J.O.N.S.	130	0,17%
EB	ESCAÑOS EN BLANCO	97	0,13%
P.C.P.E.	PARTIDO COMUNISTA DE LOS PUEBLOS DE ESPAÑA	57	0,07%
PH	PARTIDO HUMANISTA	50	0,07%
LCN	LA COALICIÓN NACIONAL	50	0,07%
P-LIB	PARTIDO LIBERTARIO	49	0,06%
MJS	PARTIDO MULTICULTURAL POR LA JUSTICIA SOCIAL	39	0,05%
AES	ALTERNATIVA ESPAÑOLA	36	0,05%
P.O.S.I.	PARTIDO OBRERO SOCIALISTA INTERNACIONALISTA	30	0,04%
SAIn	SOLIDARIDAD Y AUTOGESTION INTERNACIONALISTA	24	0,03%
PCAS-TC-PACTO	PARTIDO CASTELLANO-TIERRA COMUNERA: PACTO	21	0,03%
ULEG	UNION POR LEGANES	9	0,01%

Recuento provisional

Datos de las 20:00
2 de Junio de 2015

Provincia: Madrid
Municipio: Madrid
Distrito: Tetuán

Escrutado 100%



	2015	
Total votantes	73.174	65,02%
Abstención	39.365	34,98%
Votos nulos	506	0,69%
Votos en blanco	737	1,01%

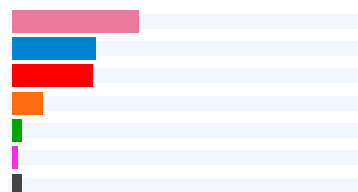
Siglas	Denominación	Votos	
P.P.	PARTIDO POPULAR	27.321	37,60%
AhoraMadrid	AHORA MADRID	21.160	29,12%
P.S.O.E.	PARTIDO SOCIALISTA OBRERO ESPAÑOL	10.753	14,80%
C's	CIUDADANOS-PARTIDO DE LA CIUDADANIA	8.356	11,50%
UPyD	UNIÓN PROGRESO Y DEMOCRACIA	1.412	1,94%
IZQUIERDA UNIDA - COMUNIDAD DE MADRID-...	IZQUIERDA UNIDA COMUNIDAD DE MADRID-LOS VERDES	988	1,36%
PACMA	PARTIDO ANIMALISTA CONTRA EL MALTRATO ANIMAL	495	0,68%
VOX	VOX	442	0,61%
LV-GV	LOS VERDES-GRUPO VERDE	251	0,35%
CILUS	CIUDADANOS LIBRES UNIDOS	112	0,15%
EB	ESCAÑOS EN BLANCO	108	0,15%
FE de las JONS	FALANGE ESPAÑOLA DE LAS J.O.N.S.	99	0,14%
PH	PARTIDO HUMANISTA	71	0,10%
LCN	LA COALICIÓN NACIONAL	68	0,09%
AES	ALTERNATIVA ESPAÑOLA	59	0,08%
P.C.P.E.	PARTIDO COMUNISTA DE LOS PUEBLOS DE ESPAÑA	55	0,08%
SAIn	SOLIDARIDAD Y AUTOGESTION INTERNACIONALISTA	45	0,06%
MJS	PARTIDO MULTICULTURAL POR LA JUSTICIA SOCIAL	40	0,06%
P-LIB	PARTIDO LIBERTARIO	39	0,05%
P.O.S.I.	PARTIDO OBRERO SOCIALISTA INTERNACIONALISTA	26	0,04%
PCAS-TC-PACTO	PARTIDO CASTELLANO-TIERRA COMUNERA: PACTO	22	0,03%
ULEG	UNION POR LEGANES	9	0,01%

Comunidad de Madrid

Provincia: Madrid
Municipio: Madrid
Distrito: Usera

Datos de las 20:00
2 de Junio de 2015

Escrutado 100%



	2015	
Total votantes	56.367	61,45%
Abstención	35.356	38,55%
Votos nulos	484	0,86%
Votos en blanco	465	0,83%

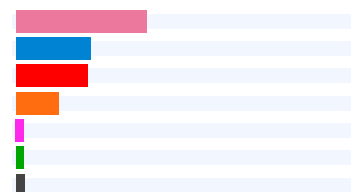
Siglas	Denominación	Votos	
AhoraMadrid	AHORA MADRID	20.343	36,40%
P.P.	PARTIDO POPULAR	13.391	23,96%
P.S.O.E.	PARTIDO SOCIALISTA OBRERO ESPAÑOL	13.006	23,27%
C's	CIUDADANOS-PARTIDO DE LA CIUDADANIA	4.821	8,63%
IZQUIERDA UNIDA - COMUNIDAD DE MADRID-...	IZQUIERDA UNIDA COMUNIDAD DE MADRID-LOS VERDES	1.467	2,63%
UPyD	UNIÓN PROGRESO Y DEMOCRACIA	867	1,55%
PACMA	PARTIDO ANIMALISTA CONTRA EL MALTRATO ANIMAL	433	0,77%
LV-GV	LOS VERDES-GRUPO VERDE	278	0,50%
VOX	VOX	179	0,32%
CILUS	CIUDADANOS LIBRES UNIDOS	107	0,19%
FE de las JONS	FALANGE ESPAÑOLA DE LAS J.O.N.S.	106	0,19%
P.C.P.E.	PARTIDO COMUNISTA DE LOS PUEBLOS DE ESPAÑA	76	0,14%
EB	ESCAÑOS EN BLANCO	66	0,12%
PH	PARTIDO HUMANISTA	53	0,09%
LCN	LA COALICIÓN NACIONAL	44	0,08%
P.O.S.I.	PARTIDO OBRERO SOCIALISTA INTERNACIONALISTA	35	0,06%
SAIn	SOLIDARIDAD Y AUTOGESTION INTERNACIONALISTA	34	0,06%
MJS	PARTIDO MULTICULTURAL POR LA JUSTICIA SOCIAL	31	0,06%
AES	ALTERNATIVA ESPAÑOLA	31	0,06%
PCAS-TC-PACTO	PARTIDO CASTELLANO-TIERRA COMUNERA: PACTO	21	0,04%
P-LIB	PARTIDO LIBERTARIO	18	0,03%
ULEG	UNION POR LEGANES	11	0,02%

Recuento provisional

Provincia: Madrid
Municipio: Madrid
Distrito: Vicálvaro

Datos de las 20:00
2 de Junio de 2015

Escrutado 100%



	2015	
Total votantes	33.949	69,72%
Abstención	14.745	30,28%
Votos nulos	261	0,77%
Votos en blanco	370	1,10%

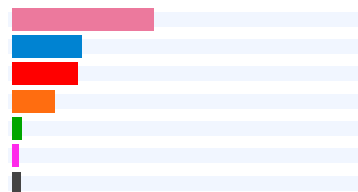
Siglas	Denominación	Votos	
AhoraMadrid	AHORA MADRID	12.641	37,52%
P.P.	PARTIDO POPULAR	7.258	21,54%
P.S.O.E.	PARTIDO SOCIALISTA OBRERO ESPAÑOL	6.909	20,51%
C's	CIUDADANOS-PARTIDO DE LA CIUDADANIA	4.122	12,24%
UPyD	UNIÓN PROGRESO Y DEMOCRACIA	796	2,36%
IZQUIERDA UNIDA - COMUNIDAD DE MADRID-...	IZQUIERDA UNIDA COMUNIDAD DE MADRID-LOS VERDES	760	2,26%
PACMA	PARTIDO ANIMALISTA CONTRA EL MALTRATO ANIMAL	226	0,67%
LV-GV	LOS VERDES-GRUPO VERDE	190	0,56%
VOX	VOX	91	0,27%
FE de las JONS	FALANGE ESPAÑOLA DE LAS J.O.N.S.	57	0,17%
CILUS	CIUDADANOS LIBRES UNIDOS	56	0,17%
P.C.P.E.	PARTIDO COMUNISTA DE LOS PUEBLOS DE ESPAÑA	45	0,13%
PH	PARTIDO HUMANISTA	34	0,10%
EB	ESCAÑOS EN BLANCO	31	0,09%
MJS	PARTIDO MULTICULTURAL POR LA JUSTICIA SOCIAL	20	0,06%
AES	ALTERNATIVA ESPAÑOLA	18	0,05%
LCN	LA COALICIÓN NACIONAL	15	0,04%
P.O.S.I.	PARTIDO OBRERO SOCIALISTA INTERNACIONALISTA	14	0,04%
PCAS-TC-PACTO	PARTIDO CASTELLANO-TIERRA COMUNERA: PACTO	14	0,04%
SAIn	SOLIDARIDAD Y AUTOGESTION INTERNACIONALISTA	9	0,03%
ULEG	UNION POR LEGANES	6	0,02%
P-LIB	PARTIDO LIBERTARIO	6	0,02%

Provincia: Madrid
Municipio: Madrid
Distrito: Villa-Vallecas

Comunidad de Madrid

Datos de las 20:00
2 de Junio de 2015

Escrutado 100%



	2015	
Total votantes	49.023	67,96%
Abstención	23.109	32,04%
Votos nulos	418	0,85%
Votos en blanco	451	0,93%

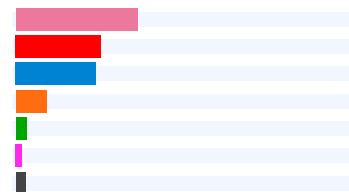
Siglas	Denominación	Votos	
AhoraMadrid	AHORA MADRID	19.841	40,82%
P.P.	PARTIDO POPULAR	9.745	20,05%
P.S.O.E.	PARTIDO SOCIALISTA OBRERO ESPAÑOL	9.218	18,97%
C's	CIUDADANOS-PARTIDO DE LA CIUDADANIA	5.988	12,32%
IZQUIERDA UNIDA - COMUNIDAD DE MADRID-...	IZQUIERDA UNIDA COMUNIDAD DE MADRID-LOS VERDES	1.261	2,59%
UPyD	UNIÓN PROGRESO Y DEMOCRACIA	875	1,80%
PACMA	PARTIDO ANIMALISTA CONTRA EL MALTRATO ANIMAL	399	0,82%
LV-GV	LOS VERDES-GRUPO VERDE	216	0,44%
CILUS	CIUDADANOS LIBRES UNIDOS	153	0,31%
VOX	VOX	125	0,26%
EB	ESCAÑOS EN BLANCO	61	0,13%
FE de las JONS	FALANGE ESPAÑOLA DE LAS J.O.N.S.	59	0,12%
P.C.P.E.	PARTIDO COMUNISTA DE LOS PUEBLOS DE ESPAÑA	43	0,09%
PH	PARTIDO HUMANISTA	40	0,08%
LCN	LA COALICIÓN NACIONAL	29	0,06%
MJS	PARTIDO MULTICULTURAL POR LA JUSTICIA SOCIAL	25	0,05%
P.O.S.I.	PARTIDO OBRERO SOCIALISTA INTERNACIONALISTA	23	0,05%
PCAS-TC-PACTO	PARTIDO CASTELLANO-TIERRA COMUNERA: PACTO	15	0,03%
SAIn	SOLIDARIDAD Y AUTOGESTION INTERNACIONALISTA	13	0,03%
AES	ALTERNATIVA ESPAÑOLA	12	0,02%
ULEG	UNION POR LEGANES	7	0,01%
P-LIB	PARTIDO LIBERTARIO	6	0,01%

Provincia: Madrid
Municipio: Madrid
Distrito: Villaverde

Recuento provisional

Datos de las 20:00
2 de Junio de 2015

Escrutado 100%



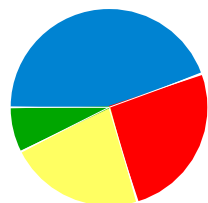
	2015	
Total votantes	63.151	64,15%
Abstención	35.298	35,85%
Votos nulos	619	0,98%
Votos en blanco	592	0,95%

Siglas	Denominación	Votos	
AhoraMadrid	AHORA MADRID	21.820	34,89%
P.S.O.E.	PARTIDO SOCIALISTA OBRERO ESPAÑOL	15.287	24,45%
P.P.	PARTIDO POPULAR	14.432	23,08%
C's	CIUDADANOS-PARTIDO DE LA CIUDADANIA	5.550	8,88%
IZQUIERDA UNIDA - COMUNIDAD DE MADRID-...	IZQUIERDA UNIDA COMUNIDAD DE MADRID-LOS VERDES	1.976	3,16%
UPyD	UNIÓN PROGRESO Y DEMOCRACIA	1.119	1,79%
PACMA	PARTIDO ANIMALISTA CONTRA EL MALTRATO ANIMAL	470	0,75%
LV-GV	LOS VERDES-GRUPO VERDE	287	0,46%
VOX	VOX	211	0,34%
CILUS	CIUDADANOS LIBRES UNIDOS	137	0,22%
FE de las JONS	FALANGE ESPAÑOLA DE LAS J.O.N.S.	134	0,21%
EB	ESCAÑOS EN BLANCO	89	0,14%
P.C.P.E.	PARTIDO COMUNISTA DE LOS PUEBLOS DE ESPAÑA	66	0,11%
MJS	PARTIDO MULTICULTURAL POR LA JUSTICIA SOCIAL	57	0,09%
LCN	LA COALICIÓN NACIONAL	57	0,09%
SAIn	SOLIDARIDAD Y AUTOGESTION INTERNACIONALISTA	55	0,09%
PH	PARTIDO HUMANISTA	44	0,07%
P.O.S.I.	PARTIDO OBRERO SOCIALISTA INTERNACIONALISTA	39	0,06%
PCAS-TC-PACTO	PARTIDO CASTELLANO-TIERRA COMUNERA: PACTO	38	0,06%
AES	ALTERNATIVA ESPAÑOLA	26	0,04%
ULEG	UNION POR LEGANES	24	0,04%
P-LIB	PARTIDO LIBERTARIO	22	0,04%

Provincia: Madrid
Municipio: Móstoles

Comunidad de Madrid

Datos de las 20:00
2 de Junio de 2015



Escrutado **100%**
Concejales a elegir: **27**

	2015	
Total votantes	100.299	64,97%
Abstención	54.069	35,03%
Votos nulos	1.452	1,45%
Votos en blanco	1.820	1,84%

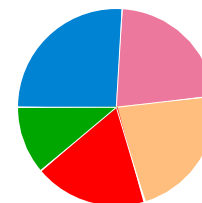
Siglas	Denominación	Votos		Con.
P.P.	PARTIDO POPULAR	35.904	36,32%	12
P.S.O.E.	PARTIDO SOCIALISTA OBRERO ESPAÑOL	22.867	23,13%	7
G.MOST	GANAR MÓSTOLES	19.690	19,92%	6
IUCM-LV	IZQUIERDA UNIDA COMUNIDAD DE MADRID- LOS VERDES	5.945	6,01%	2
GANEMOS	GANEMOS	4.832	4,89%	
UPyD	UNIÓN PROGRESO Y DEMOCRACIA	4.161	4,21%	
3VIA ó 3VIA-CAP	TERCERA VÍA pudiendo indistintamente añadirse y de forma - sucesiva CONFEDERACION NACIONAL DE AGRUPACIONES ...	1.974	2,00%	
SOMOS	SOCIALISMO MOSTOLEÑO	860	0,87%	
C's	CIUDADANOS-PARTIDO DE LA CIUDADANIA	387	0,39%	
P-LIB	PARTIDO LIBERTARIO	216	0,22%	
PCAS-TC-PACTO	PARTIDO CASTELLANO- TIERRA COMUNERA : PACTO (PCAS-TC-PACTO)	191	0,19%	

Último concejal electo de **IUCM-LV**
Candidatura más próxima a obtener el último concejal: **P.S.O.E.** a **913** votos

Provincia: Madrid
Municipio: Parla

Recuento provisional

Datos de las 20:00
2 de Junio de 2015



Escrutado **100%**
Concejales a elegir: **27**

	2015	
Total votantes	47.935	62,38%
Abstención	28.912	37,62%
Votos nulos	878	1,83%
Votos en blanco	911	1,94%

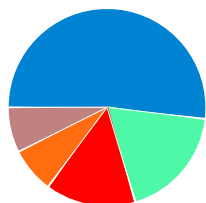
Siglas	Denominación	Votos		Con.
P.P.	PARTIDO POPULAR	10.935	23,24%	7
M.O.V.E.R. PARLA	MOVIMIENTO ORGANIZATIVO VECINAL EN RED PARLA	9.131	19,40%	6
CAMBIEMOS PARLA	CAMBIEMOS PARLA	8.746	18,59%	6
P.S.O.E.	PARTIDO SOCIALISTA OBRERO ESPAÑOL	7.560	16,07%	5
IUCM-LV	IZQUIERDA UNIDA COMUNIDAD DE MADRID-LOS VERDES	4.531	9,63%	3
UPyD	UNIÓN PROGRESO Y DEMOCRACIA	2.277	4,84%	
PxL - Con las Manos Limpias	PARTIDO POR LA LIBERTAD - CON LAS MANOS LIMPIAS	2.243	4,77%	
VOX	VOX	723	1,54%	

Último concejal electo de **CAMBIEMOS PARLA**
Candidatura más próxima a obtener el último concejal: **P.P.** a **727** votos

Comunidad de Madrid

Recuento provisional

Provincia: Madrid
Municipio: Torrejón de Ardoz

Datos de las 20:00
2 de Junio de 2015

Escrutado **100%**
Concejales a elegir: **27**

	2015	
Total votantes	58.116	65,90%
Abstención	30.072	34,10%
Votos nulos	669	1,15%
Votos en blanco	864	1,50%

Siglas	Denominación	Votos		Con.
P.P.	PARTIDO POPULAR	28.067	48,86%	14 
SÍ SE PUEDE! ACM	SÍ SE PUEDE, ALTERNATIVA CIUDADANA POR MADRID	9.362	16,30%	5 
P.S.O.E.	PARTIDO SOCIALISTA OBRERO ESPAÑOL	8.632	15,03%	4 
C's	CIUDADANOS-PARTIDO DE LA CIUDADANÍA	4.159	7,24%	2 
GANAR(IU-EQUO)	GANAR TORREJON	4.027	7,01%	2 
UPyD	UNIÓN PROGRESO Y DEMOCRACIA	1.384	2,41%	
PxL - Con las Manos Limpias	PARTIDO POR LA LIBERTAD - CON LAS MANOS LIMPIAS	759	1,32%	
MOVIMIENTO RED	MOVIMIENTO DE RENOVACIÓN DEMOCRÁTICA CIUDADANA, MOVIMIENTO RED	193	0,34%	

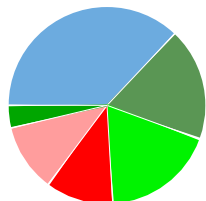
Último concejal electo de **SÍ SE PUEDE! ACM**
Candidatura más próxima a obtener el último concejal: **P.P.** a **19** votos

Provincia: Navarra
Municipio: Pamplona / Iruña

Comunidad Foral de Navarra

Datos de las 20:00
2 de Junio de 2015

Recuento provisional



Escrutado **99,72%**
Concejales a elegir: **27**

	2015	
Total votantes	102.916	69,62%
Abstención	44.917	30,38%
Votos nulos	775	0,75%
Votos en blanco	1.674	1,64%

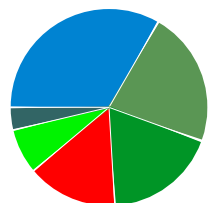
Siglas	Denominación	Votos		Con.
UPN	UNIÓN DEL PUEBLO NAVARRO	31.657	30,99%	10
EH Bildu	EH BILDU	16.974	16,62%	5
GBAI	GEROA BAI	16.073	15,74%	5
PSN-PSOE	PARTIDO SOCIALISTA DE NAVARRA	10.260	10,04%	3
ARANZADI IRUÑEA DENON ARTEAN-PAMPLONA EN ...	ARANZADI IRUÑEA DENON ARTEAN-PAMPLONA EN COMUN	9.701	9,50%	3
I-E(n)	COALICION IZQUIERDA-EZKERRA (N)	5.823	5,70%	1
PP	PARTIDO POPULAR	3.831	3,75%	
C's	CIUDADANOS, PARTIDO DE LA CIUDADANIA. C's	3.631	3,55%	
PARTIDO ANIMALISTA - CONTRA EL MALTRATO ...	PARTIDO ANIMALISTA CONTRA EL MALTRATO ANIMAL/ - ANIMALIEKIKO TRATU TXARREN AURKAKO ALDERDI ...	1.272	1,25%	
SAin	PARTIDO SOLIDARIDAD Y AUTOGESTIÓN INTERNACIONALISTA	646	0,63%	
UPyD	UNIÓN PROGRESO Y DEMOCRACIA	597	0,58%	

Último concejal electo de **UPN**

Candidatura más próxima a obtener el último concejal: **I-E(n)** a **509** votos

Provincia: Araba / Álava
Municipio: Vitoria-Gasteiz

País Vasco

Datos de las 20:00
2 de Junio de 2015

Escrutado **100%**
Concejales a elegir: **27**

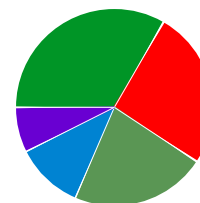
	2015	
Total votantes	121.413	64,76%
Abstención	66.082	35,24%
Votos nulos	1.576	1,30%
Votos en blanco	1.485	1,24%

Siglas	Denominación	Votos		Con.
P.P.	PARTIDO POPULAR	35.722	29,81%	9
EH Bildu	EUSKAL HERRIA BILDU	23.423	19,55%	6
E.A.J.-P.N.V.	EUZKO ALDERDI JELTZALEA-PARTIDO NACIONALISTA VASCO	19.945	16,64%	5
PSE-EE (PSOE)	PARTIDO SOCIALISTA DE EUSKADI-EUSKADIKO EZKERRA (PSOE)	14.313	11,94%	4
SUMANDO-HEMEN GAUDE	SUMANDO-HEMEN GAUDE	10.390	8,67%	2
IRABAZI	IRABAZI - GANAR GASTEIZ (EZKER ANITZA - IU, EQUO, BERDEAK)	6.130	5,12%	1
C's	CIUDADANOS-PARTIDO DE LA CIUDADANIA	3.835	3,20%	
RECORTES CERO	RECORTES CERO	1.124	0,94%	
GVG	PLATAFORMA CIUDADANA GASTORIA VG	1.006	0,84%	
UPyD	UNIÓN PROGRESO Y DEMOCRACIA	1.000	0,83%	
EB	ESCAÑOS EN BLANCO	842	0,70%	
VOX	VOX	346	0,29%	
O.E.	ONGI ETORRI	295	0,25%	

Último concejal electo de **PSE-EE (PSOE)**
Candidatura más próxima a obtener el último concejal: **P.P.** a **61** votos

Provincia: Gipuzkoa
Municipio: Donostia / San Sebastián

Recuento provisional

Datos de las 20:00
2 de Junio de 2015

Escrutado **100%**
Concejales a elegir: **27**

	2015	
Total votantes	98.675	66,65%
Abstención	49.377	33,35%
Votos nulos	774	0,78%
Votos en blanco	1.547	1,58%

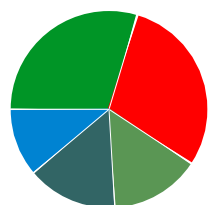
Siglas	Denominación	Votos		Con.
EAJ-PNV	EUZKO ALDERDI JELTZALEA-PARTIDO NACIONALISTA VASCO	29.029	29,65%	9
PSE-EE (PSOE)	PARTIDO SOCIALISTA DE EUSKADI-EUSKADIKO EZKERRA (PSOE)	24.007	24,52%	7
EH Bildu	EUSKAL HERRIA BILDU	20.467	20,91%	6
PP	PARTIDO POPULAR	9.272	9,47%	3
IRABAZI-GANAR - DONOSTIA (EZKER ANITZA - ALTERNATIVA REPUBLICANA, INDEPENDIENTES)	IRABAZI-GANAR DONOSTIA (EZKER ANITZA-IU, EQUO, DONOSTIA (EZKER ANITZA-ALTERNATIVA REPUBLICANA, INDEPENDIENTES)	6.947	7,10%	2
C's	CIUDADANOS-PARTIDO DE LA CIUDADANIA	3.642	3,72%	
PACMA	PARTIDO ANIMALISTA CONTRA EL MALTRATO ANIMAL	1.451	1,48%	
PlaZ!	PLAZ	864	0,88%	
UPyD	UNIÓN PROGRESO Y DEMOCRACIA	675	0,69%	

Último concejal electo de **PP**
Candidatura más próxima a obtener el último concejal: **PSE-EE (PSOE)** a **719** votos

Provincia: Bizkaia
Municipio: Barakaldo

País Vasco

Datos de las 20:00
2 de Junio de 2015



Escrutado	100%
Concejales a elegir:	27
	2015
Total votantes	47.216 58,67%
Abstención	33.258 41,33%
Votos nulos	681 1,44%
Votos en blanco	792 1,70%

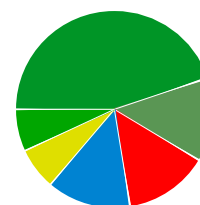
Siglas	Denominación	Votos	Con.
EAJ-PNV	EUZKO ALDERDI JELTZALEA-PARTIDO NACIONALISTA VASCO	12.547 26,96%	8
PSE-EE (PSOE)	PARTIDO SOCIALISTA DE EUSKADI-EUSKADIKO EZKERRA (PSOE) PSE-EE (PSOE)	12.475 26,81%	8
EH BILDU	EUSKAL HERRIA BILDU	6.585 14,15%	4
IRABAZI	IRABAZI-GANAR BARAKALDO (EZKER ANITZA-IU, EQUO, ALTERNATIVA REPUBLICANA, INDEPENDIENTES)	5.590 12,01%	4
PP	PARTIDO POPULAR	4.289 9,22%	3
BD	BARAKALDO DECIDE	2.118 4,55%	
RECORTES CERO	RECORTES CERO	1.091 2,34%	
UPyD	UNIÓN PROGRESO Y DEMOCRACIA	687 1,48%	
VOX	VOX	361 0,78%	

Último concejal electo de **IRABAZI**
Candidatura más próxima a obtener el último concejal: **EAJ-PNV** a 31 votos

Provincia: Bizkaia
Municipio: Bilbao

Recuento provisional

Datos de las 20:00
2 de Junio de 2015



Escrutado	100%
Concejales a elegir:	29
	2015
Total votantes	163.362 59,36%
Abstención	111.859 40,64%
Votos nulos	1.513 0,93%
Votos en blanco	2.628 1,62%

Siglas	Denominación	Votos	Con.
EAJ-PNV	EUZKO ALDERDI JELTZALEA-PARTIDO NACIONALISTA VASCO	63.637 39,32%	13
EH BILDU	EUSKAL HERRIA BILDU	22.705 14,03%	4
PSE-EE (PSOE)	PARTIDO SOCIALISTA DE EUSKADI-EUSKADIKO EZKERRA (PSOE) PSE-EE (PSOE)	19.344 11,95%	4
PP	PARTIDO POPULAR	19.185 11,85%	4
UDALBERRI - BILBAO EN COMÚN	UDALBERRI - BILBAO EN COMÚN	13.790 8,52%	2
GANEMOS	GANEMOS	10.471 6,47%	2
C'S	CIUDADANOS-PARTIDO DE LA CIUDADANIA	5.702 3,52%	
PACMA-ATTAAA	PARTIDO ANIMALISTA CONTRA EL MALTRATO ANIMAL/ - ANIMALIEKIKO TRATU TXARREN AURKAKO ALDERDI ...	1.938 1,20%	
UPyD	UNIÓN PROGRESO Y DEMOCRACIA	1.357 0,84%	
VOX / FAMILIA Y VIDA	VOX / FAMILIA Y VIDA	600 0,37%	
PH	PARTIDO HUMANISTA	492 0,30%	


Último concejal electo de **PP**
Candidatura más próxima a obtener el último concejal: **UDALBERRI - BILBAO EN COMÚN** a 599 votos

País Vasco

Provincia: Bizkaia
Municipio: Bilbao
Distrito: Abando

Datos de las 20:00
2 de Junio de 2015

Escrutado 100%



2015			
Total votantes	26.671	64,45%	
Abstención	14.712	35,55%	
Votos nulos	181	0,68%	
Votos en blanco	463	1,75%	


Siglas	Denominación	Votos	
EAJ-PNV	EUZKO ALDERDI JELTZALEA-PARTIDO NACIONALISTA VASCO	11.807	44,57%
PP	PARTIDO POPULAR	5.707	21,54%
EH BILDU	EUSKAL HERRIA BILDU	2.018	7,62%
PSE-EE (PSOE)	PARTIDO SOCIALISTA DE EUSKADI-EUSKADIKO EZKERRA (PSOE) PSE-EE (PSOE)	1.913	7,22%
UDALBERRI - BILBAO EN COMÚN	UDALBERRI - BILBAO EN COMÚN	1.522	5,75%
C'S	CIUDADANOS-PARTIDO DE LA CIUDADANIA	1.379	5,21%
GANEMOS	GANEMOS	949	3,58%
PACMA-ATTAAA	PARTIDO ANIMALISTA CONTRA EL MALTRATO ANIMAL/ - ANIMALIEKIKO TRATU TXARREN AURKAKO ALDERDI ...	246	0,93%
UPyD	UNIÓN PROGRESO Y DEMOCRACIA	233	0,88%
VOX / FAMILIA Y VIDA	VOX / FAMILIA Y VIDA	214	0,81%
PH	PARTIDO HUMANISTA	39	0,15%

Recuento provisional

Provincia: Bizkaia
Municipio: Bilbao
Distrito: Basurto/Zorroza

Datos de las 20:00
2 de Junio de 2015

Escrutado 100%



2015			
Total votantes	14.593	56,64%	
Abstención	11.172	43,36%	
Votos nulos	149	1,02%	
Votos en blanco	252	1,74%	


Siglas	Denominación	Votos	
EAJ-PNV	EUZKO ALDERDI JELTZALEA-PARTIDO NACIONALISTA VASCO	5.658	39,17%
PSE-EE (PSOE)	PARTIDO SOCIALISTA DE EUSKADI-EUSKADIKO EZKERRA (PSOE) PSE-EE (PSOE)	1.913	13,24%
EH BILDU	EUSKAL HERRIA BILDU	1.857	12,86%
PP	PARTIDO POPULAR	1.661	11,50%
UDALBERRI - BILBAO EN COMÚN	UDALBERRI - BILBAO EN COMÚN	1.090	7,55%
GANEMOS	GANEMOS	1.049	7,26%
C'S	CIUDADANOS-PARTIDO DE LA CIUDADANIA	568	3,93%
PACMA-ATTAAA	PARTIDO ANIMALISTA CONTRA EL MALTRATO ANIMAL/ - ANIMALIEKIKO TRATU TXARREN AURKAKO ALDERDI ...	177	1,23%
UPyD	UNIÓN PROGRESO Y DEMOCRACIA	128	0,89%
VOX / FAMILIA Y VIDA	VOX / FAMILIA Y VIDA	53	0,37%
PH	PARTIDO HUMANISTA	38	0,26%

País Vasco

Provincia: Bizkaia
Municipio: Bilbao
Distrito: Begoña

Datos de las 20:00
2 de Junio de 2015

Escrutado 100%



2015			
Total votantes	20.002	59,15%	
Abstención	13.815	40,85%	
Votos nulos	248	1,24%	
Votos en blanco	273	1,38%	


Siglas	Denominación	Votos	
EAJ-PNV	EUZKO ALDERDI JELTZALEA-PARTIDO NACIONALISTA VASCO	7.713	39,05%
EH BILDU	EUSKAL HERRIA BILDU	2.956	14,96%
PSE-EE (PSOE)	PARTIDO SOCIALISTA DE EUSKADI-EUSKADIKO EZKERRA (PSOE) PSE-EE (PSOE)	2.880	14,58%
PP	PARTIDO POPULAR	2.049	10,37%
GANEMOS	GANEMOS	1.459	7,39%
UDALBERRI - BILBAO EN COMÚN	UDALBERRI - BILBAO EN COMÚN	1.424	7,21%
C'S	CIUDADANOS-PARTIDO DE LA CIUDADANIA	498	2,52%
PACMA-ATTAAA	PARTIDO ANIMALISTA CONTRA EL MALTRATO ANIMAL/ - ANIMALIEKIKO TRATU TXARREN AURKAKO ALDERDI ...	249	1,26%
UPyD	UNIÓN PROGRESO Y DEMOCRACIA	156	0,79%
VOX / FAMILIA Y VIDA	VOX / FAMILIA Y VIDA	52	0,26%
PH	PARTIDO HUMANISTA	45	0,23%

Recuento provisional

Provincia: Bizkaia
Municipio: Bilbao
Distrito: Deusto

Datos de las 20:00
2 de Junio de 2015

Escrutado 100%



2015			
Total votantes	24.882	62,03%	
Abstención	15.233	37,97%	
Votos nulos	219	0,88%	
Votos en blanco	413	1,67%	


Siglas	Denominación	Votos	
EAJ-PNV	EUZKO ALDERDI JELTZALEA-PARTIDO NACIONALISTA VASCO	10.071	40,83%
EH BILDU	EUSKAL HERRIA BILDU	3.469	14,07%
PSE-EE (PSOE)	PARTIDO SOCIALISTA DE EUSKADI-EUSKADIKO EZKERRA (PSOE) PSE-EE (PSOE)	2.957	11,99%
PP	PARTIDO POPULAR	2.562	10,39%
UDALBERRI - BILBAO EN COMÚN	UDALBERRI - BILBAO EN COMÚN	2.396	9,71%
GANEMOS	GANEMOS	1.406	5,70%
C'S	CIUDADANOS-PARTIDO DE LA CIUDADANIA	748	3,03%
PACMA-ATTAAA	PARTIDO ANIMALISTA CONTRA EL MALTRATO ANIMAL/ - ANIMALIEKIKO TRATU TXARREN AURKAKO ALDERDI ...	283	1,15%
UPyD	UNIÓN PROGRESO Y DEMOCRACIA	172	0,70%
PH	PARTIDO HUMANISTA	105	0,43%
VOX / FAMILIA Y VIDA	VOX / FAMILIA Y VIDA	81	0,33%

Provincia: Bizkaia
Municipio: Bilbao
Distrito: Ibaiondo

País Vasco

Datos de las 20:00
2 de Junio de 2015

Escrutado 100%



2015

Total votantes 26.772 58,41%

Abstención 19.059 41,59%

Votos nulos 229 0,86%

Votos en blanco 418 1,57%


Siglas	Denominación	Votos	
EAJ-PNV	EUZKO ALDERDI JELTZALEA-PARTIDO NACIONALISTA VASCO	9.547	35,97%
EH BILDU	EUSKAL HERRIA BILDU	5.795	21,83%
UDALBERRI - BILBAO EN COMÚN	UDALBERRI - BILBAO EN COMÚN	3.025	11,40%
PSE-EE (PSOE)	PARTIDO SOCIALISTA DE EUSKADI-EUSKADIKO EZKERRA (PSOE) PSE-EE (PSOE)	2.577	9,71%
GANEMOS	GANEMOS	1.880	7,08%
PP	PARTIDO POPULAR	1.840	6,93%
C'S	CIUDADANOS-PARTIDO DE LA CIUDADANIA	778	2,93%
PACMA-ATTAAA	PARTIDO ANIMALISTA CONTRA EL MALTRATO ANIMAL/ - ANIMALIEKIKO TRATU TXARREN AURKAKO ALDERDI ...	377	1,42%
UPyD	UNIÓN PROGRESO Y DEMOCRACIA	186	0,70%
VOX / FAMILIA Y VIDA	VOX / FAMILIA Y VIDA	60	0,23%
PH	PARTIDO HUMANISTA	60	0,23%

Provincia: Bizkaia
Municipio: Bilbao
Distrito: Otxarkoaga/Txurdinaga

Recuento provisional

Datos de las 20:00
2 de Junio de 2015

Escrutado 100%



2015

Total votantes 11.883 54,24%

Abstención 10.024 45,76%

Votos nulos 138 1,16%

Votos en blanco 174 1,48%

Siglas	Denominación	Votos	
EAJ-PNV	EUZKO ALDERDI JELTZALEA-PARTIDO NACIONALISTA VASCO	4.212	35,86%
PSE-EE (PSOE)	PARTIDO SOCIALISTA DE EUSKADI-EUSKADIKO EZKERRA (PSOE) PSE-EE (PSOE)	1.969	16,76%
EH BILDU	EUSKAL HERRIA BILDU	1.698	14,46%
UDALBERRI - BILBAO EN COMÚN	UDALBERRI - BILBAO EN COMÚN	1.084	9,23%
GANEMOS	GANEMOS	1.051	8,95%
PP	PARTIDO POPULAR	885	7,54%
C'S	CIUDADANOS-PARTIDO DE LA CIUDADANIA	368	3,13%
PACMA-ATTAAA	PARTIDO ANIMALISTA CONTRA EL MALTRATO ANIMAL/ - ANIMALIEKIKO TRATU TXARREN AURKAKO ALDERDI ...	145	1,23%
UPyD	UNIÓN PROGRESO Y DEMOCRACIA	107	0,91%
PH	PARTIDO HUMANISTA	33	0,28%
VOX / FAMILIA Y VIDA	VOX / FAMILIA Y VIDA	19	0,16%

País Vasco

Provincia: Bizkaia
Municipio: Bilbao
Distrito: Rekalde

Datos de las 20:00
2 de Junio de 2015

Escrutado 100%



	2015	
Total votantes	20.831	56,71%
Abstención	15.900	43,29%
Votos nulos	199	0,96%
Votos en blanco	349	1,69%

Siglas	Denominación	Votos	
EAJ-PNV	EUZKO ALDERDI JELTZALEA-PARTIDO NACIONALISTA VASCO	7.561	36,65%
PSE-EE (PSOE)	PARTIDO SOCIALISTA DE EUSKADI-EUSKADIKO EZKERRA (PSOE) PSE-EE (PSOE)	2.868	13,90%
EH BILDU	EUSKAL HERRIA BILDU	2.680	12,99%
PP	PARTIDO POPULAR	2.410	11,68%
UDALBERRI - BILBAO EN COMÚN	UDALBERRI - BILBAO EN COMÚN	1.822	8,83%
GANEMOS	GANEMOS	1.487	7,21%
C'S	CIUDADANOS-PARTIDO DE LA CIUDADANIA	799	3,87%
PACMA-ATTAAA	PARTIDO ANIMALISTA CONTRA EL MALTRATO ANIMAL/ - ANIMALIEKIKO TRATU TXARREN AURKAKO ALDERDI ...	274	1,33%
UPyD	UNIÓN PROGRESO Y DEMOCRACIA	199	0,96%
PH	PARTIDO HUMANISTA	118	0,57%
VOX / FAMILIA Y VIDA	VOX / FAMILIA Y VIDA	65	0,32%

Recuento provisional

Provincia: Bizkaia
Municipio: Bilbao
Distrito: Uribarri

Datos de las 20:00
2 de Junio de 2015

Escrutado 100%



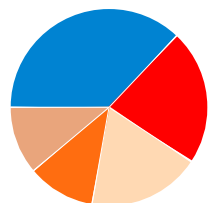
	2015	
Total votantes	17.728	59,75%
Abstención	11.944	40,25%
Votos nulos	150	0,85%
Votos en blanco	286	1,63%

Siglas	Denominación	Votos	
EAJ-PNV	EUZKO ALDERDI JELTZALEA-PARTIDO NACIONALISTA VASCO	7.068	40,21%
PSE-EE (PSOE)	PARTIDO SOCIALISTA DE EUSKADI-EUSKADIKO EZKERRA (PSOE) PSE-EE (PSOE)	2.267	12,90%
EH BILDU	EUSKAL HERRIA BILDU	2.232	12,70%
PP	PARTIDO POPULAR	2.071	11,78%
UDALBERRI - BILBAO EN COMÚN	UDALBERRI - BILBAO EN COMÚN	1.427	8,12%
GANEMOS	GANEMOS	1.190	6,77%
C'S	CIUDADANOS-PARTIDO DE LA CIUDADANIA	564	3,21%
PACMA-ATTAAA	PARTIDO ANIMALISTA CONTRA EL MALTRATO ANIMAL/ - ANIMALIEKIKO TRATU TXARREN AURKAKO ALDERDI ...	187	1,06%
UPyD	UNIÓN PROGRESO Y DEMOCRACIA	176	1,00%
VOX / FAMILIA Y VIDA	VOX / FAMILIA Y VIDA	56	0,32%
PH	PARTIDO HUMANISTA	54	0,31%

Provincia: Murcia
Municipio: Cartagena

Región de Murcia

Datos de las 20:00
2 de Junio de 2015



Escrutado **98,64%**
Concejales a elegir: **27**

	2015	
Total votantes	86.960	57,78%
Abstención	63.554	42,22%
Votos nulos	1.323	1,52%
Votos en blanco	1.158	1,35%

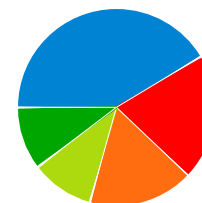
Siglas	Denominación	Votos		Con.
P.P.	PARTIDO POPULAR	26.279	30,69%	10
P.S.O.E.	PARTIDO SOCIALISTA OBRERO ESPAÑOL	15.239	17,79%	6
MC CARTAGENA	MOVIMIENTO CIUDADANO DE CARTAGENA	14.545	16,98%	5
C's	CIUDADANOS-PARTIDO DE LA CIUDADANIA	10.048	11,73%	3
CTSSP	CARTAGENA SI SE PUEDE	9.740	11,37%	3
IP-GANAR CARTAGENA	GANAR CARTAGENA-La Izquierda Plural	2.966	3,46%	
EQUO	EQUO	2.261	2,64%	
UPyD	UNIÓN PROGRESO Y DEMOCRACIA	1.470	1,72%	
VOX	VOX	946	1,10%	
PCAN	PARTIDO CANTONAL	571	0,67%	
EB	ESCAÑOS EN BLANCO	414	0,48%	

Último concejal electo de **P.S.O.E.**
Candidatura más próxima a obtener el último concejal: **C's** a 112 votos

Provincia: Murcia
Municipio: Murcia

Recuento provisional

Datos de las 20:00
2 de Junio de 2015



Escrutado **99,09%**
Concejales a elegir: **29**

	2015	
Total votantes	203.045	65,32%
Abstención	107.818	34,68%
Votos nulos	2.907	1,43%
Votos en blanco	3.168	1,58%

Siglas	Denominación	Votos		Con.
P.P.	PARTIDO POPULAR	75.248	37,60%	12
P.S.O.E.	PARTIDO SOCIALISTA OBRERO ESPAÑOL	39.280	19,63%	6
C's	CIUDADANOS-PARTIDO DE LA CIUDADANIA	30.821	15,40%	5
Es Ahora Murcia	ES AHORA MURCIA	18.371	9,18%	3
CAMBIEMOS MURCIA.IP	CAMBIEMOS MURCIA.IP	18.112	9,05%	3
UPyD	UNIÓN PROGRESO Y DEMOCRACIA	5.809	2,90%	
CCD	CIUDADANOS DE CENTRO DEMOCRATICO	3.449	1,72%	
VOX	VOX	2.500	1,25%	
PCPE	PARTIDO COMUNISTA DE LOS PUEBLOS DE ESPAÑA	1.132	0,57%	
EB	ESCAÑOS EN BLANCO	1.088	0,54%	
MOVIMIENTO RED	MOVIMIENTO DE RENOVACIÓN DEMOCRATICA CIUDADANA, MOVIMIENTO RED	562	0,28%	
CYD	FORO CENTRO Y DEMOCRACIA	311	0,16%	
SAIn	SOLIDARIDAD Y AUTOGESTION INTERNACIONALISTA	287	0,14%	

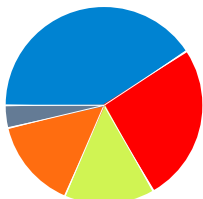
Último concejal electo de **CAMBIEMOS MURCIA.IP**
Candidatura más próxima a obtener el último concejal: **P.P.** a 3.238 votos

Provincia: La Rioja
Municipio: Logroño

La Rioja

Datos de las 20:00
2 de Junio de 2015

Recuento provisional



Escrutado **100%**
Concejales a elegir: **27**

	2015	
Total votantes	76.437	68,58%
Abstención	35.014	31,42%
Votos nulos	1.317	1,72%
Votos en blanco	1.407	1,87%

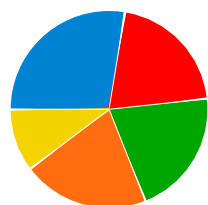
Siglas	Denominación	Votos		Con.
P.P.	PARTIDO POPULAR	26.887	35,79%	11
P.S.O.E.	PARTIDO SOCIALISTA OBRERO ESPAÑOL	18.423	24,52%	7
CAMBIA LOGROÑO	CAMBIA LOGROÑO	11.619	15,47%	4
C's	CIUDADANOS-PARTIDO DE LA CIUDADANIA	10.566	14,07%	4
PR+	PARTIDO RIOJANO	4.086	5,44%	1
UPyD	UNIÓN PROGRESO Y DEMOCRACIA	1.353	1,80%	
P.C.P.E.	PARTIDO COMUNISTA DE LOS PUEBLOS DE ESPAÑA	779	1,04%	

Último concejal electo de **P.P.**
Candidatura más próxima a obtener el último concejal: **CAMBIA LOGROÑO** a **603** votos

Provincia: Alicante / Alacant
Municipio: Alicante / Alacant

Comunitat Valenciana

Datos de las 20:00
2 de Junio de 2015



Escrutado **100%**
Concejales a elegir: **29**

	2015	
Total votantes	151.762	63,28%
Abstención	88.069	36,72%
Votos nulos	1.309	0,86%
Votos en blanco	1.756	1,17%

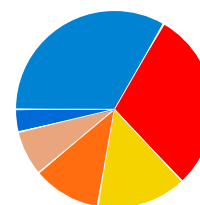
Siglas	Denominación	Votos		Con.
P.P.	PARTIDO POPULAR	38.490	25,58%	8
P.S.O.E.	PARTIDO SOCIALISTA OBRERO ESPAÑOL	30.526	20,29%	6
GA:AC	GUANYAR ALACANT: ACORD CIUTADÀ	28.156	18,71%	6
C's	CIUDADANOS-PARTIDO DE LA CIUDADANIA	28.132	18,70%	6
COMPROMÍS	COMPROMIS PER ALACANT: COMPROMÍS	13.582	9,03%	3
UPyD	UNIÓN PROGRESO Y DEMOCRACIA	4.129	2,74%	
PACMA	PARTIDO ANIMALISTA CONTRA EL MALTRATO ANIMAL	2.207	1,47%	
P.C.P.E.	PARTIDO COMUNISTA DE LOS PUEBLOS DE ESPAÑA (PCPE)	920	0,61%	
VOX	VOX	859	0,57%	
E.C-JxA	ESPERANZA CIUDADANA-JUNTOS POR ALICANTE (E.C-JxA)	501	0,33%	
FE de las JONS	FALANGE ESPAÑOLA DE LAS J.O.N.S.	372	0,25%	
Iniciativa Independiente	INICIATIVA INDEPENDIENTE	363	0,24%	
P-LIB	PARTIDO LIBERTARIO	221	0,15%	
A.R.AL.	ALTERNATIVA REGIONAL ALICANTINA	153	0,10%	
Lem	LA ESPAÑA EN MARCHA (LEM)	86	0,06%	

Último concejal electo de **COMPROMÍS**
Candidatura más próxima a obtener el último concejal: **P.S.O.E.** a **1.166** votos

Provincia: Alicante / Alacant
Municipio: Elche / Elx

Recuento provisional

Datos de las 20:00
2 de Junio de 2015



Escrutado **100%**
Concejales a elegir: **27**

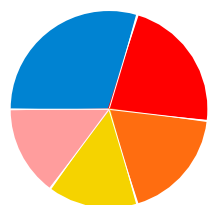
	2015	
Total votantes	111.934	66,49%
Abstención	56.401	33,51%
Votos nulos	964	0,86%
Votos en blanco	1.211	1,09%

Siglas	Denominación	Votos		Con.
P.P.	PARTIDO POPULAR	32.878	29,63%	9
P.S.V.-P.S.O.E.	PARTIT SOCIALISTA VALENCIA-PSOE	29.071	26,20%	8
COMPROMÍS	COMPROMÍS PER ELX: COMPROMÍS	15.293	13,78%	4
C's	CIUDADANOS-PARTIDO DE LA CIUDADANIA	10.694	9,64%	3
Illicitanos	ILICITANOS POR ELCHE	7.267	6,55%	2
PARTIDO DE ELCHE/ PARTIT D'ELX	PARTIDO DE ELCHE/PARTIT D'ELX	6.487	5,85%	1
EUPV:AC	ESQUERRA UNIDA PAIS VALENCIÀ:ACORD CIUTADÀ	4.289	3,87%	
GANEMOS	GANEMOS ELCHE/GUANYEM ELX	1.758	1,58%	
UPyD	UNIÓN PROGRESO Y DEMOCRACIA	1.340	1,21%	
FDEE	FORO DEMÓCRATA	352	0,32%	
P.C.P.E.	PARTIDO COMUNISTA DE LOS PUEBLOS DE ESPAÑA	330	0,30%	

Último concejal electo de **C's**
Candidatura más próxima a obtener el último concejal: **P.P.** a **2.769** votos

Provincia: Castellón / Castelló
Municipio: Castellón de la Plana / Castelló de la Plana

Datos de las 20:00
2 de Junio de 2015



Escrutado **100%**
Concejales a elegir: **27**

	2015	
Total votantes	80.771	66,52%
Abstención	40.657	33,48%
Votos nulos	824	1,02%
Votos en blanco	1.056	1,32%

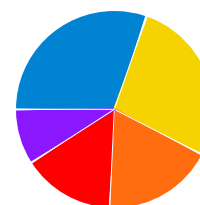
Siglas	Denominación	Votos	Con.
P.P.	PARTIDO POPULAR	20.741 25,94%	8
P.S.O.E.	PARTIDO SOCIALISTA OBRERO ESPAÑOL	16.803 21,02%	6
C's	CIUDADANOS-PARTIDO DE LA CIUDADANIA	12.004 15,01%	5
COMPROMÍS	COMPROMÍS PER CASTELLÓ: COMPROMÍS	11.135 13,93%	4
CASTELLO-EN-MOVIMENT	CASTELLO EN MOVIMENT	10.443 13,06%	4
L'EC-EUPV-ERP-V-EV-FR:AC	L'ESQUERRA DE CASTELLÓ-ESQUERRA UNIDA PAÍS VALENCIÀ - - ESQUERRA REPUBLICANA PAÍS VALENCIA-ELS VERDS-...	2.952 3,69%	
UPyD	UNIÓN PROGRESO Y DEMOCRACIA	1.437 1,80%	
CET	CANVIEM ENTRE TOTS	889 1,11%	
CCD	CIUDADANOS DE CENTRO DEMOCRATICO	809 1,01%	
VOX	VOX	647 0,81%	
ESPAÑA 2000	ESPAÑA 2000	483 0,60%	
DeCs	DEMOCRÀCIA CASTELLÓ	348 0,44%	
D.N.	DEMOCRACIA NACIONAL	200 0,25%	

Último concejal electo de **C's**
Candidatura más próxima a obtener el último concejal: **P.S.O.E.** a 3 votos

Provincia: Valencia / València
Municipio: Valencia

Recuento provisional

Datos de las 20:00
2 de Junio de 2015



Escrutado **98,92%**
Concejales a elegir: **33**

	2015	
Total votantes	415.721	72,11%
Abstención	160.776	27,89%
Votos nulos	3.569	0,86%
Votos en blanco	4.515	1,10%

Siglas	Denominación	Votos	Con.
P.P.	PARTIDO POPULAR	105.963 25,71%	10
COMPROMÍS	COMPROMÍS PER VALÈNCIA: COMPROMÍS	95.958 23,28%	9
C'S	CIUDADANOS-PARTIDO DE LA CIUDADANIA	63.399 15,38%	6
P.S.O.E.	PARTIDO SOCIALISTA OBRERO ESPAÑOL	57.981 14,07%	5
VALC	VALÈNCIA EN COMÚ	40.420 9,81%	3
EUPV-EV-ERP-V-AS:AC	ESQUERRA UNIDA PAÍS VALENCIÀ-ELS VERDS-ESQUERRA - REPUBLICANA PAÍS VALENCIA-ALTERNATIVA ...	19.424 4,71%	
UPyD	UNIÓN PROGRESO Y DEMOCRACIA	5.687 1,38%	
PACMA	PARTIDO ANIMALISTA CONTRA EL MALTRATO ANIMAL	4.473 1,09%	
VOX	VOX	3.293 0,80%	
SOM VAL	SOM VALENCIANS	3.016 0,73%	
POBLE	POBLE DEMOCRÀTIC PODEM	2.858 0,69%	
ESPAÑA 2000	ESPAÑA 2000	1.397 0,34%	
EB	ESCAÑOS EN BLANCO	765 0,19%	
JUNTS	LOS VERDES ECOPACIFISTAS, ESQUERRA NACIONALISTA VALENCIANA/ REPUBLICA VALENCIA - PVE/ JUNTS	638 0,15%	
AVANT	AVANT	572 0,14%	
UXV	UNITS X VALENCIA	501 0,12%	
P.C.P.E.	PARTIDO COMUNISTA DE LOS PUEBLOS DE ESPAÑA	441 0,11%	
NEODEMOCRATAS	NEODEMOCRATAS	307 0,07%	
P-LIB	PARTIDO LIBERTARIO	274 0,07%	
M.S.R.	MOVIMIENTO SOCIAL REPUBLICANO	270 0,07%	


Último concejal electo de **C'S**
Candidatura más próxima a obtener el último concejal: **VALC** a 1.847 votos

Provincia: Valencia / València
Municipio: Valencia
Distrito: Algirós

Comunitat Valenciana

Datos de las 20:00
2 de Junio de 2015

Escrutado 100%



2015
Total votantes 21.696 74,81%
Abstención 7.304 25,19%
Votos nulos 173 0,80%
Votos en blanco 227 1,05%


Siglas	Denominación	Votos	
COMPROMÍS	COMPROMÍS PER VALÈNCIA: COMPROMÍS	5.529	25,69%
P.P.	PARTIDO POPULAR	5.093	23,66%
C'S	CIUDADANOS-PARTIDO DE LA CIUDADANIA	3.111	14,45%
P.S.O.E.	PARTIDO SOCIALISTA OBRERO ESPAÑOL	2.996	13,92%
VALC	VALÈNCIA EN COMÚ	2.262	10,51%
EUPV-EV-ERP-V-AS:AC	ESQUERRA UNIDA PAÍS VALENCIA-ELS VERDS-ESQUERRA - REPUBLICANA PAÍS VALENCIA-ALTERNATIVA ...	1.090	5,06%
UPYD	UNION PROGRESO Y DEMOCRACIA	315	1,46%
POBLE	POBLE DEMOCRÀTIC PODEM	237	1,10%
PACMA	PARTIDO ANIMALISTA CONTRA EL MALTRATO ANIMAL	179	0,83%
VOX	VOX	156	0,72%
SOM VAL	SOM VALENCIANS	113	0,53%
ESPAÑA 2000	ESPAÑA 2000	64	0,30%
EB	ESCAÑOS EN BLANCO	34	0,16%
UXV	UNITS X VALENCIA	27	0,13%
P.C.P.E.	PARTIDO COMUNISTA DE LOS PUEBLOS DE ESPAÑA	25	0,12%
AVANT	AVANT	21	0,10%
JUNTS	LOS VERDES ECOPACIFISTAS, ESQUERRA NACIONALISTA VALENCIANA/ REPUBLICA VALENCIA - PVE/ JUNTS	15	0,07%
M.S.R.	MOVIMIENTO SOCIAL REPUBLICANO	14	0,07%
P-LIB	PARTIDO LIBERTARIO	11	0,05%
NEODEMOCRATAS	NEODEMOCRATAS	4	0,02%

Provincia: Valencia / València
Municipio: Valencia
Distrito: Benicalap

Recuento provisional

Datos de las 20:00
2 de Junio de 2015

Escrutado 100%



2015
Total votantes 22.591 69,74%
Abstención 9.802 30,26%
Votos nulos 220 0,97%
Votos en blanco 212 0,95%


Siglas	Denominación	Votos	
COMPROMÍS	COMPROMÍS PER VALÈNCIA: COMPROMÍS	5.267	23,54%
P.P.	PARTIDO POPULAR	4.255	19,02%
P.S.O.E.	PARTIDO SOCIALISTA OBRERO ESPAÑOL	4.136	18,49%
C'S	CIUDADANOS-PARTIDO DE LA CIUDADANIA	3.184	14,23%
VALC	VALÈNCIA EN COMÚ	2.858	12,78%
EUPV-EV-ERP-V-AS:AC	ESQUERRA UNIDA PAÍS VALENCIA-ELS VERDS-ESQUERRA - REPUBLICANA PAÍS VALENCIA-ALTERNATIVA ...	1.106	4,94%
UPYD	UNION PROGRESO Y DEMOCRACIA	313	1,40%
PACMA	PARTIDO ANIMALISTA CONTRA EL MALTRATO ANIMAL	292	1,31%
SOM VAL	SOM VALENCIANS	176	0,79%
POBLE	POBLE DEMOCRÀTIC PODEM	157	0,70%
ESPAÑA 2000	ESPAÑA 2000	111	0,50%
VOX	VOX	94	0,42%
JUNTS	LOS VERDES ECOPACIFISTAS, ESQUERRA NACIONALISTA VALENCIANA/ REPUBLICA VALENCIA - PVE/ JUNTS	49	0,22%
UXV	UNITS X VALENCIA	36	0,16%
EB	ESCAÑOS EN BLANCO	31	0,14%
P.C.P.E.	PARTIDO COMUNISTA DE LOS PUEBLOS DE ESPAÑA	27	0,12%
AVANT	AVANT	27	0,12%
M.S.R.	MOVIMIENTO SOCIAL REPUBLICANO	19	0,08%
NEODEMOCRATAS	NEODEMOCRATAS	17	0,08%
P-LIB	PARTIDO LIBERTARIO	4	0,02%

Provincia: Valencia / València
Municipio: Valencia
Distrito: Benimaclet

Comunitat Valenciana

Datos de las 20:00
2 de Junio de 2015

Escrutado 100%




Siglas	Denominación	Votos	
COMPROMÍS	COMPROMÍS PER VALÈNCIA: COMPROMÍS	4.209	25,82%
P.P.	PARTIDO POPULAR	3.841	23,56%
C'S	CIUDADANOS-PARTIDO DE LA CIUDADANIA	2.335	14,33%
P.S.O.E.	PARTIDO SOCIALISTA OBRERO ESPAÑOL	2.101	12,89%
VALC	VALÈNCIA EN COMÚ	1.763	10,82%
EUPV-EV-ERP-V-AS:AC	ESQUERRA UNIDA PAÍS VALENCIA-ELS VERDS-ESQUERRA - REPUBLICANA PAÍS VALENCIA-ALTERNATIVA ...	1.000	6,13%
UPYD	UNION PROGRESO Y DEMOCRACIA	228	1,40%
PACMA	PARTIDO ANIMALISTA CONTRA EL MALTRATO ANIMAL	186	1,14%
VOX	VOX	147	0,90%
SOM VAL	SOM VALENCIANS	83	0,51%
POBLE	POBLE DEMOCRÀTIC PODEM	82	0,50%
EB	ESCAÑOS EN BLANCO	42	0,26%
UXV	UNITS X VALENCIA	29	0,18%
ESPAÑA 2000	ESPAÑA 2000	28	0,17%
JUNTS	LOS VERDES ECOPACIFISTAS, ESQUERRA NACIONALISTA VALENCIANA/ REPUBLICA VALENCIA - PVE/ JUNTS	27	0,17%
P-LIB	PARTIDO LIBERTARIO	12	0,07%
P.C.P.E.	PARTIDO COMUNISTA DE LOS PUEBLOS DE ESPAÑA	10	0,06%
M.S.R.	MOVIMIENTO SOCIAL REPUBLICANO	10	0,06%
AVANT	AVANT	8	0,05%
NEODEMOCRATAS	NEODEMOCRATAS	4	0,02%

Provincia: Valencia / València
Municipio: Valencia
Distrito: Camins al Grao

Recuento provisional

Datos de las 20:00
2 de Junio de 2015

Escrutado 96,81%




Siglas	Denominación	Votos	
P.P.	PARTIDO POPULAR	7.255	23,30%
COMPROMÍS	COMPROMÍS PER VALÈNCIA: COMPROMÍS	7.230	23,22%
C'S	CIUDADANOS-PARTIDO DE LA CIUDADANIA	5.084	16,33%
P.S.O.E.	PARTIDO SOCIALISTA OBRERO ESPAÑOL	4.771	15,32%
VALC	VALÈNCIA EN COMÚ	3.266	10,49%
EUPV-EV-ERP-V-AS:AC	ESQUERRA UNIDA PAÍS VALENCIA-ELS VERDS-ESQUERRA - REPUBLICANA PAÍS VALENCIA-ALTERNATIVA ...	1.325	4,26%
UPYD	UNION PROGRESO Y DEMOCRACIA	491	1,58%
PACMA	PARTIDO ANIMALISTA CONTRA EL MALTRATO ANIMAL	363	1,17%
SOM VAL	SOM VALENCIANS	227	0,73%
VOX	VOX	214	0,69%
POBLE	POBLE DEMOCRÀTIC PODEM	204	0,66%
ESPAÑA 2000	ESPAÑA 2000	135	0,43%
EB	ESCAÑOS EN BLANCO	58	0,19%
JUNTS	LOS VERDES ECOPACIFISTAS, ESQUERRA NACIONALISTA VALENCIANA/ REPUBLICA VALENCIA - PVE/ JUNTS	41	0,13%
UXV	UNITS X VALENCIA	35	0,11%
M.S.R.	MOVIMIENTO SOCIAL REPUBLICANO	31	0,10%
AVANT	AVANT	30	0,10%
P.C.P.E.	PARTIDO COMUNISTA DE LOS PUEBLOS DE ESPAÑA	27	0,09%
P-LIB	PARTIDO LIBERTARIO	18	0,06%
NEODEMOCRATAS	NEODEMOCRATAS	12	0,04%

Provincia: Valencia / València
Municipio: Valencia
Distrito: Campanar

Comunitat Valenciana

Datos de las 20:00
2 de Junio de 2015

Escrutado 100%



2015
Total votantes 20.022 73,81%
Abstención 7.104 26,19%
Votos nulos 158 0,79%
Votos en blanco 206 1,04%


Siglas	Denominación	Votos	
COMPROMÍS	COMPROMÍS PER VALÈNCIA: COMPROMÍS	4.860	24,47%
P.P.	PARTIDO POPULAR	4.842	24,38%
C'S	CIUDADANOS-PARTIDO DE LA CIUDADANIA	3.642	18,33%
P.S.O.E.	PARTIDO SOCIALISTA OBRERO ESPAÑOL	2.580	12,99%
VALC	VALÈNCIA EN COMÚ	1.827	9,20%
EUPV-EV-ERP-V-AS-AC	ESQUERRA UNIDA PAÍS VALENCIA-ELS VERDS-ESQUERRA - REPUBLICANA PAÍS VALENCIA-ALTERNATIVA ...	841	4,23%
UPYD	UNIÓN PROGRESO Y DEMOCRACIA	336	1,69%
PACMA	PARTIDO ANIMALISTA CONTRA EL MALTRATO ANIMAL	192	0,97%
VOX	VOX	148	0,75%
SOM VAL	SOM VALENCIANS	116	0,58%
POBLE	POBLE DEMOCRÀTIC PODEM	90	0,45%
ESPAÑA 2000	ESPAÑA 2000	45	0,23%
JUNTS	LOS VERDES ECOPACIFISTAS, ESQUERRA NACIONALISTA VALENCIANA/ REPUBLICA VALENCIA - PVE/ JUNTS	35	0,18%
EB	ESCAÑOS EN BLANCO	28	0,14%
P.C.P.E.	PARTIDO COMUNISTA DE LOS PUEBLOS DE ESPAÑA	21	0,11%
AVANT	AVANT	19	0,10%
UXV	UNITS X VALENCIA	16	0,08%
NEODEMOCRATAS	NEODEMOCRATAS	8	0,04%
M.S.R.	MOVIMIENTO SOCIAL REPUBLICANO	7	0,04%
P-LIB	PARTIDO LIBERTARIO	5	0,03%

Provincia: Valencia / València
Municipio: Valencia
Distrito: Ciutat Vella

Recuento provisional

Datos de las 20:00
2 de Junio de 2015

Escrutado 100%



2015
Total votantes 14.679 73,88%
Abstención 5.189 26,12%
Votos nulos 101 0,69%
Votos en blanco 185 1,27%

Siglas	Denominación	Votos	
P.P.	PARTIDO POPULAR	4.633	31,78%
COMPROMÍS	COMPROMÍS PER VALÈNCIA: COMPROMÍS	3.276	22,47%
C'S	CIUDADANOS-PARTIDO DE LA CIUDADANIA	2.438	16,72%
P.S.O.E.	PARTIDO SOCIALISTA OBRERO ESPAÑOL	1.419	9,73%
VALC	VALÈNCIA EN COMÚ	1.084	7,44%
EUPV-EV-ERP-V-AS-AC	ESQUERRA UNIDA PAÍS VALENCIA-ELS VERDS-ESQUERRA - REPUBLICANA PAÍS VALENCIA-ALTERNATIVA ...	647	4,44%
VOX	VOX	252	1,73%
UPYD	UNIÓN PROGRESO Y DEMOCRACIA	154	1,06%
SOM VAL	SOM VALENCIANS	154	1,06%
PACMA	PARTIDO ANIMALISTA CONTRA EL MALTRATO ANIMAL	114	0,78%
POBLE	POBLE DEMOCRÀTIC PODEM	64	0,44%
AVANT	AVANT	45	0,31%
ESPAÑA 2000	ESPAÑA 2000	39	0,27%
EB	ESCAÑOS EN BLANCO	27	0,19%
JUNTS	LOS VERDES ECOPACIFISTAS, ESQUERRA NACIONALISTA VALENCIANA/ REPUBLICA VALENCIA - PVE/ JUNTS	16	0,11%
UXV	UNITS X VALENCIA	11	0,08%
P.C.P.E.	PARTIDO COMUNISTA DE LOS PUEBLOS DE ESPAÑA	9	0,06%
M.S.R.	MOVIMIENTO SOCIAL REPUBLICANO	5	0,03%
P-LIB	PARTIDO LIBERTARIO	4	0,03%
NEODEMOCRATAS	NEODEMOCRATAS	2	0,01%

Comunitat Valenciana

Provincia: Valencia / València
Municipio: Valencia
Distrito: Cuatre Carreres

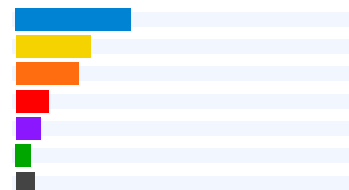
 Datos de las 20:00
 2 de Junio de 2015
Escrutado **98,28%**

	2015	
Total votantes	36.491	69,40%
Abstención	16.088	30,60%
Votos nulos	281	0,77%
Votos en blanco	404	1,12%

Siglas	Denominación	Votos	
P.P.	PARTIDO POPULAR	9.282	25,63%
COMPROMÍS	COMPROMÍS PER VALÈNCIA: COMPROMÍS	8.301	22,92%
C'S	CIUDADANOS-PARTIDO DE LA CIUDADANIA	5.443	15,03%
P.S.O.E.	PARTIDO SOCIALISTA OBRERO ESPAÑOL	5.216	14,40%
VALC	VALÈNCIA EN COMÚ	3.477	9,60%
EUPV-EV-ERP-V-AS:AC	ESQUERRA UNIDA PAÍS VALENCIA-ELS VERDS-ESQUERRA - REPUBLICANA PAÍS VALENCIA-ALTERNATIVA ...	1.765	4,87%
UPYD	UNION PROGRESO Y DEMOCRACIA	472	1,30%
PACMA	PARTIDO ANIMALISTA CONTRA EL MALTRATO ANIMAL	464	1,28%
POBLE	POBLE DEMOCRÀTIC PODEM	282	0,78%
SOM VAL	SOM VALENCIANS	275	0,76%
VOX	VOX	271	0,75%
ESPAÑA 2000	ESPAÑA 2000	139	0,38%
EB	ESCAÑOS EN BLANCO	90	0,25%
NEODEMOCRATAS	NEODEMOCRATAS	83	0,23%
JUNTS	LOS VERDES ECOPACIFISTAS, ESQUERRA NACIONALISTA VALENCIANA/ REPUBLICA VALENCIA - PVE/ JUNTS	63	0,17%
UXV	UNITS X VALENCIA	48	0,13%
AVANT	AVANT	44	0,12%
P.C.P.E.	PARTIDO COMUNISTA DE LOS PUEBLOS DE ESPAÑA	39	0,11%
P-LIB	PARTIDO LIBERTARIO	27	0,07%
M.S.R.	MOVIMIENTO SOCIAL REPUBLICANO	25	0,07%

Recuento provisional

Provincia: Valencia / València
Municipio: Valencia
Distrito: Extramurs

 Datos de las 20:00
 2 de Junio de 2015
Escrutado **96,25%**

	2015	
Total votantes	26.582	75,52%
Abstención	8.617	24,48%
Votos nulos	234	0,88%
Votos en blanco	320	1,21%

Siglas	Denominación	Votos	
P.P.	PARTIDO POPULAR	8.727	33,12%
COMPROMÍS	COMPROMÍS PER VALÈNCIA: COMPROMÍS	5.669	21,52%
C'S	CIUDADANOS-PARTIDO DE LA CIUDADANIA	4.742	18,00%
P.S.O.E.	PARTIDO SOCIALISTA OBRERO ESPAÑOL	2.463	9,35%
VALC	VALÈNCIA EN COMÚ	1.865	7,08%
EUPV-EV-ERP-V-AS:AC	ESQUERRA UNIDA PAÍS VALENCIA-ELS VERDS-ESQUERRA - REPUBLICANA PAÍS VALENCIA-ALTERNATIVA ...	1.151	4,37%
UPYD	UNION PROGRESO Y DEMOCRACIA	331	1,26%
VOX	VOX	318	1,21%
PACMA	PARTIDO ANIMALISTA CONTRA EL MALTRATO ANIMAL	206	0,78%
POBLE	POBLE DEMOCRÀTIC PODEM	167	0,63%
SOM VAL	SOM VALENCIANS	122	0,46%
EB	ESCAÑOS EN BLANCO	64	0,24%
AVANT	AVANT	39	0,15%
UXV	UNITS X VALENCIA	38	0,14%
ESPAÑA 2000	ESPAÑA 2000	38	0,14%
JUNTS	LOS VERDES ECOPACIFISTAS, ESQUERRA NACIONALISTA VALENCIANA/ REPUBLICA VALENCIA - PVE/ JUNTS	36	0,14%
P.C.P.E.	PARTIDO COMUNISTA DE LOS PUEBLOS DE ESPAÑA	22	0,08%
M.S.R.	MOVIMIENTO SOCIAL REPUBLICANO	15	0,06%
P-LIB	PARTIDO LIBERTARIO	10	0,04%
NEODEMOCRATAS	NEODEMOCRATAS	5	0,02%

Provincia: Valencia / València
Municipio: Valencia
Distrito: Jesús

Comunitat Valenciana

Datos de las 20:00
2 de Junio de 2015

Escrutado **97,47%**

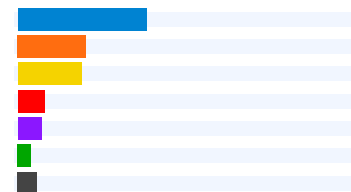
	2015	
Total votantes	27.398	72,57%
Abstención	10.354	27,43%
Votos nulos	241	0,88%
Votos en blanco	279	1,03%

Siglas	Denominación	Votos	
COMPROMÍS	COMPROMÍS PER VALÈNCIA: COMPROMÍS	6.931	25,52%
P.P.	PARTIDO POPULAR	5.946	21,89%
P.S.O.E.	PARTIDO SOCIALISTA OBRERO ESPAÑOL	4.634	17,06%
C'S	CIUDADANOS-PARTIDO DE LA CIUDADANIA	3.544	13,05%
VALC	VALÈNCIA EN COMÚ	2.918	10,74%
EUPV-EV-ERP-V-AS:AC	ESQUERRA UNIDA PAÍS VALENCIA-ELS VERDS-ESQUERRA - REPUBLICANA PAÍS VALENCIA-ALTERNATIVA ...	1.277	4,70%
UPYD	UNIÓN PROGRESO Y DEMOCRACIA	358	1,32%
PACMA	PARTIDO ANIMALISTA CONTRA EL MALTRATO ANIMAL	343	1,26%
SOM VAL	SOM VALENCIANS	253	0,93%
POBLE	POBLE DEMOCRÀTIC PODEM	168	0,62%
VOX	VOX	107	0,39%
ESPAÑA 2000	ESPAÑA 2000	107	0,39%
NEODEMOCRATAS	NEODEMOCRATAS	72	0,27%
AVANT	AVANT	52	0,19%
EB	ESCAÑOS EN BLANCO	38	0,14%
P.C.P.E.	PARTIDO COMUNISTA DE LOS PUEBLOS DE ESPAÑA	37	0,14%
JUNTS	LOS VERDES ECOPACIFISTAS, ESQUERRA NACIONALISTA VALENCIANA/ REPUBLICA VALENCIA - PVE/ JUNTS	32	0,12%
UXV	UNITS X VALENCIA	28	0,10%
M.S.R.	MOVIMIENTO SOCIAL REPUBLICANO	23	0,08%
P-LIB	PARTIDO LIBERTARIO	10	0,04%

Provincia: Valencia / València
Municipio: Valencia
Distrito: L'Eixample

Recuento provisional

Datos de las 20:00
2 de Junio de 2015

Escrutado **100%**

	2015	
Total votantes	24.573	76,40%
Abstención	7.589	23,60%
Votos nulos	162	0,66%
Votos en blanco	324	1,33%

Siglas	Denominación	Votos	
P.P.	PARTIDO POPULAR	9.017	36,94%
C'S	CIUDADANOS-PARTIDO DE LA CIUDADANIA	4.791	19,63%
COMPROMÍS	COMPROMÍS PER VALÈNCIA: COMPROMÍS	4.474	18,33%
P.S.O.E.	PARTIDO SOCIALISTA OBRERO ESPAÑOL	1.858	7,61%
VALC	VALÈNCIA EN COMÚ	1.664	6,82%
EUPV-EV-ERP-V-AS:AC	ESQUERRA UNIDA PAÍS VALENCIA-ELS VERDS-ESQUERRA - REPUBLICANA PAÍS VALENCIA-ALTERNATIVA ...	928	3,80%
VOX	VOX	384	1,57%
UPYD	UNIÓN PROGRESO Y DEMOCRACIA	322	1,32%
PACMA	PARTIDO ANIMALISTA CONTRA EL MALTRATO ANIMAL	222	0,91%
SOM VAL	SOM VALENCIANS	109	0,45%
POBLE	POBLE DEMOCRÀTIC PODEM	99	0,41%
EB	ESCAÑOS EN BLANCO	64	0,26%
ESPAÑA 2000	ESPAÑA 2000	46	0,19%
JUNTS	LOS VERDES ECOPACIFISTAS, ESQUERRA NACIONALISTA VALENCIANA/ REPUBLICA VALENCIA - PVE/ JUNTS	25	0,10%
UXV	UNITS X VALENCIA	22	0,09%
AVANT	AVANT	20	0,08%
P.C.P.E.	PARTIDO COMUNISTA DE LOS PUEBLOS DE ESPAÑA	17	0,07%
P-LIB	PARTIDO LIBERTARIO	16	0,07%
M.S.R.	MOVIMIENTO SOCIAL REPUBLICANO	6	0,02%
NEODEMOCRATAS	NEODEMOCRATAS	3	0,01%

Provincia: Valencia / València
Municipio: Valencia
Distrito: Olivereta

Comunitat Valenciana

Datos de las 20:00
2 de Junio de 2015

Escrutado **100%**

	2015	
Total votantes	24.412	69,92%
Abstención	10.504	30,08%
Votos nulos	234	0,96%
Votos en blanco	258	1,07%

Siglas	Denominación	Votos	
P.P.	PARTIDO POPULAR	6.067	25,09%
COMPROMÍS	COMPROMÍS PER VALÈNCIA: COMPROMÍS	5.298	21,91%
P.S.O.E.	PARTIDO SOCIALISTA OBRERO ESPAÑOL	4.117	17,03%
C'S	CIUDADANOS-PARTIDO DE LA CIUDADANIA	3.033	12,54%
VALC	VALÈNCIA EN COMÚ	2.731	11,30%
EUPV-EV-ERP-V-AS:AC	ESQUERRA UNIDA PAÍS VALENCIA-ELS VERDS-ESQUERRA - REPUBLICANA PAÍS VALENCIA-ALTERNATIVA ...	1.185	4,90%
UPYD	UNION PROGRESO Y DEMOCRACIA	332	1,37%
PACMA	PARTIDO ANIMALISTA CONTRA EL MALTRATO ANIMAL	275	1,14%
SOM VAL	SOM VALENCIANS	205	0,85%
VOX	VOX	171	0,71%
POBLE	POBLE DEMOCRÀTIC PODEM	135	0,56%
ESPAÑA 2000	ESPAÑA 2000	101	0,42%
JUNTS	LOS VERDES ECOPACIFISTAS, ESQUERRA NACIONALISTA VALENCIANA/ REPUBLICA VALENCIA - PVE/ JUNTS	52	0,22%
AVANT	AVANT	45	0,19%
UXV	UNITS X VALENCIA	44	0,18%
EB	ESCAÑOS EN BLANCO	43	0,18%
P.C.P.E.	PARTIDO COMUNISTA DE LOS PUEBLOS DE ESPAÑA	31	0,13%
NEODEMOCRATAS	NEODEMOCRATAS	23	0,10%
P-LIB	PARTIDO LIBERTARIO	16	0,07%
M.S.R.	MOVIMIENTO SOCIAL REPUBLICANO	16	0,07%

Provincia: Valencia / València
Municipio: Valencia
Distrito: Patraix

Recuento provisional

Datos de las 20:00
2 de Junio de 2015

Escrutado **98,18%**

	2015	
Total votantes	32.306	74,74%
Abstención	10.920	25,26%
Votos nulos	291	0,90%
Votos en blanco	379	1,18%


Siglas	Denominación	Votos	
COMPROMÍS	COMPROMÍS PER VALÈNCIA: COMPROMÍS	8.275	25,85%
P.P.	PARTIDO POPULAR	7.308	22,83%
C'S	CIUDADANOS-PARTIDO DE LA CIUDADANIA	4.834	15,10%
P.S.O.E.	PARTIDO SOCIALISTA OBRERO ESPAÑOL	4.435	13,85%
VALC	VALÈNCIA EN COMÚ	3.376	10,55%
EUPV-EV-ERP-V-AS:AC	ESQUERRA UNIDA PAÍS VALENCIA-ELS VERDS-ESQUERRA - REPUBLICANA PAÍS VALENCIA-ALTERNATIVA ...	1.552	4,85%
UPYD	UNION PROGRESO Y DEMOCRACIA	440	1,37%
PACMA	PARTIDO ANIMALISTA CONTRA EL MALTRATO ANIMAL	364	1,14%
SOM VAL	SOM VALENCIANS	248	0,77%
POBLE	POBLE DEMOCRÀTIC PODEM	232	0,72%
VOX	VOX	208	0,65%
ESPAÑA 2000	ESPAÑA 2000	88	0,27%
EB	ESCAÑOS EN BLANCO	78	0,24%
JUNTS	LOS VERDES ECOPACIFISTAS, ESQUERRA NACIONALISTA VALENCIANA/ REPUBLICA VALENCIA - PVE/ JUNTS	38	0,12%
AVANT	AVANT	37	0,12%
UXV	UNITS X VALENCIA	32	0,10%
P.C.P.E.	PARTIDO COMUNISTA DE LOS PUEBLOS DE ESPAÑA	31	0,10%
NEODEMOCRATAS	NEODEMOCRATAS	27	0,08%
M.S.R.	MOVIMIENTO SOCIAL REPUBLICANO	18	0,06%
P-LIB	PARTIDO LIBERTARIO	15	0,05%

Provincia: Valencia / València
Municipio: Valencia
Distrito: Pla del Real

Comunitat Valenciana

Datos de las 20:00
2 de Junio de 2015

Escrutado 100%



2015
Total votantes 17.589 76,91%
Abstención 5.282 23,09%
Votos nulos 117 0,67%
Votos en blanco 237 1,36%


Siglas	Denominación	Votos	
P.P.	PARTIDO POPULAR	6.754	38,66%
C'S	CIUDADANOS-PARTIDO DE LA CIUDADANIA	4.400	25,18%
COMPROMÍS	COMPROMÍS PER VALÈNCIA: COMPROMÍS	2.521	14,43%
P.S.O.E.	PARTIDO SOCIALISTA OBRERO ESPAÑOL	1.386	7,93%
VALC	VALÈNCIA EN COMÚ	858	4,91%
EUPV-EV-ERP-V-AS:AC	ESQUERRA UNIDA PAÍS VALENCIA-ELS VERDS-ESQUERRA - REPUBLICANA PAÍS VALENCIA-ALTERNATIVA ...	433	2,48%
VOX	VOX	314	1,80%
UPYD	UNIÓN PROGRESO Y DEMOCRACIA	239	1,37%
PACMA	PARTIDO ANIMALISTA CONTRA EL MALTRATO ANIMAL	114	0,65%
SOM VAL	SOM VALENCIANS	66	0,38%
POBLE	POBLE DEMOCRÀTIC PODEM	61	0,35%
EB	ESCAÑOS EN BLANCO	21	0,12%
ESPAÑA 2000	ESPAÑA 2000	19	0,11%
P-LIB	PARTIDO LIBERTARIO	14	0,08%
JUNTOS	LOS VERDES ECOPACIFISTAS, ESQUERRA NACIONALISTA VALENCIANA/ REPUBLICA VALENCIA - PVE/ JUNTOS	14	0,08%
AVANT	AVANT	8	0,05%
NEODEMOCRATAS	NEODEMOCRATAS	4	0,02%
M.S.R.	MOVIMIENTO SOCIAL REPUBLICANO	4	0,02%
UXV	UNITS X VALENCIA	3	0,02%
P.C.P.E.	PARTIDO COMUNISTA DE LOS PUEBLOS DE ESPAÑA	2	0,01%

Provincia: Valencia / València
Municipio: Valencia
Distrito: Pobl. del Nord

Recuento provisional

Datos de las 20:00
2 de Junio de 2015

Escrutado 100%



2015
Total votantes 3.826 76,15%
Abstención 1.198 23,85%
Votos nulos 62 1,62%
Votos en blanco 39 1,04%


Siglas	Denominación	Votos	
P.P.	PARTIDO POPULAR	1.111	29,52%
COMPROMÍS	COMPROMÍS PER VALÈNCIA: COMPROMÍS	1.022	27,15%
C'S	CIUDADANOS-PARTIDO DE LA CIUDADANIA	561	14,90%
P.S.O.E.	PARTIDO SOCIALISTA OBRERO ESPAÑOL	446	11,85%
VALC	VALÈNCIA EN COMÚ	216	5,74%
EUPV-EV-ERP-V-AS:AC	ESQUERRA UNIDA PAÍS VALENCIA-ELS VERDS-ESQUERRA - REPUBLICANA PAÍS VALENCIA-ALTERNATIVA ...	155	4,12%
UPYD	UNION PROGRESO Y DEMOCRACIA	44	1,17%
PACMA	PARTIDO ANIMALISTA CONTRA EL MALTRATO ANIMAL	38	1,01%
SOM VAL	SOM VALENCIANS	37	0,98%
POBLE	POBLE DEMOCRÀTIC PODEM	35	0,93%
VOX	VOX	25	0,66%
AVANT	AVANT	10	0,27%
ESPAÑA 2000	ESPAÑA 2000	8	0,21%
UXV	UNITS X VALENCIA	5	0,13%
JUNTOS	LOS VERDES ECOPACIFISTAS, ESQUERRA NACIONALISTA VALENCIANA/ REPUBLICA VALENCIA - PVE/ JUNTOS	5	0,13%
P-LIB	PARTIDO LIBERTARIO	4	0,11%
P.C.P.E.	PARTIDO COMUNISTA DE LOS PUEBLOS DE ESPAÑA	1	0,03%
M.S.R.	MOVIMIENTO SOCIAL REPUBLICANO	1	0,03%
EB	ESCAÑOS EN BLANCO	1	0,03%
NEODEMOCRATAS	NEODEMOCRATAS	0	0%

Provincia: Valencia / València
Municipio: Valencia
Distrito: Pobl. Marítims

Comunitat Valenciana

Datos de las 20:00
2 de Junio de 2015

Escrutado 100%



2015			
Total votantes	28.272	67,31%	
Abstención	13.731	32,69%	
Votos nulos	272	0,96%	
Votos en blanco	256	0,91%	


Siglas	Denominación	Votos	
COMPROMÍS	COMPROMÍS PER VALÈNCIA: COMPROMÍS	7.252	25,90%
P.P.	PARTIDO POPULAR	5.856	20,91%
P.S.O.E.	PARTIDO SOCIALISTA OBRERO ESPAÑOL	4.513	16,12%
C'S	CIUDADANOS-PARTIDO DE LA CIUDADANIA	3.274	11,69%
VALC	VALÈNCIA EN COMÚ	3.118	11,14%
EUPV-EV-ERP-V-AS:AC	ESQUERRA UNIDA PAÍS VALENCIA-ELS VERDS-ESQUERRA - REPUBLICANA PAÍS VALENCIA-ALTERNATIVA ...	1.749	6,25%
UPYD	UNIÓN PROGRESO Y DEMOCRACIA	391	1,40%
PACMA	PARTIDO ANIMALISTA CONTRA EL MALTRATO ANIMAL	375	1,34%
SOM VAL	SOM VALENCIANS	350	1,25%
POBLE	POBLE DEMOCRÀTIC PODEM	322	1,15%
ESPAÑA 2000	ESPAÑA 2000	142	0,51%
VOX	VOX	82	0,29%
JUNTS	LOS VERDES ECOPACIFISTAS, ESQUERRA NACIONALISTA VALENCIANA/ REPUBLICA VALENCIA - PVE/ JUNTS	73	0,26%
AVANT	AVANT	62	0,22%
UXV	UNITS X VALENCIA	44	0,16%
EB	ESCAÑOS EN BLANCO	41	0,15%
P.C.P.E.	PARTIDO COMUNISTA DE LOS PUEBLOS DE ESPAÑA	34	0,12%
M.S.R.	MOVIMIENTO SOCIAL REPUBLICANO	26	0,09%
P-LIB	PARTIDO LIBERTARIO	23	0,08%
NEODEMOCRATAS	NEODEMOCRATAS	17	0,06%

Provincia: Valencia / València
Municipio: Valencia
Distrito: Poblat del Sud

Recuento provisional

Datos de las 20:00
2 de Junio de 2015

Escrutado 100%



2015			
Total votantes	10.692	69,06%	
Abstención	4.791	30,94%	
Votos nulos	124	1,16%	
Votos en blanco	118	1,12%	


Siglas	Denominación	Votos	
P.P.	PARTIDO POPULAR	3.078	29,13%
COMPROMÍS	COMPROMÍS PER VALÈNCIA: COMPROMÍS	3.002	28,41%
P.S.O.E.	PARTIDO SOCIALISTA OBRERO ESPAÑOL	1.432	13,55%
C'S	CIUDADANOS-PARTIDO DE LA CIUDADANIA	1.282	12,13%
VALC	VALÈNCIA EN COMÚ	692	6,55%
EUPV-EV-ERP-V-AS:AC	ESQUERRA UNIDA PAÍS VALENCIA-ELS VERDS-ESQUERRA - REPUBLICANA PAÍS VALENCIA-ALTERNATIVA ...	375	3,55%
SOM VAL	SOM VALENCIANS	111	1,05%
UPYD	UNIÓN PROGRESO Y DEMOCRACIA	99	0,94%
POBLE	POBLE DEMOCRÀTIC PODEM	97	0,92%
PACMA	PARTIDO ANIMALISTA CONTRA EL MALTRATO ANIMAL	97	0,92%
VOX	VOX	45	0,43%
ESPAÑA 2000	ESPAÑA 2000	45	0,43%
EB	ESCAÑOS EN BLANCO	21	0,20%
AVANT	AVANT	20	0,19%
JUNTS	LOS VERDES ECOPACIFISTAS, ESQUERRA NACIONALISTA VALENCIANA/ REPUBLICA VALENCIA - PVE/ JUNTS	14	0,13%
P.C.P.E.	PARTIDO COMUNISTA DE LOS PUEBLOS DE ESPAÑA	12	0,11%
M.S.R.	MOVIMIENTO SOCIAL REPUBLICANO	11	0,10%
P-LIB	PARTIDO LIBERTARIO	8	0,08%
UXV	UNITS X VALENCIA	7	0,07%
NEODEMOCRATAS	NEODEMOCRATAS	2	0,02%

Provincia: Valencia / València
Municipio: Valencia
Distrito: Poblats Oest

Comunitat Valenciana

Datos de las 20:00
2 de Junio de 2015

Escrutado 100%



2015

Total votantes	7.124	69,52%
Abstención	3.123	30,48%
Votos nulos	63	0,88%
Votos en blanco	60	0,85%


Siglas	Denominación	Votos	
COMPROMÍS	COMPROMÍS PER VALÈNCIA: COMPROMÍS	1.558	22,06%
P.S.O.E.	PARTIDO SOCIALISTA OBRERO ESPAÑOL	1.480	20,96%
P.P.	PARTIDO POPULAR	1.370	19,40%
C'S	CIUDADANOS-PARTIDO DE LA CIUDADANIA	939	13,30%
VALC	VALÈNCIA EN COMÚ	823	11,66%
EUPV-EV-ERP-V-AS:AC	ESQUERRA UNIDA PAÍS VALENCIA-ELS VERDS-ESQUERRA - REPUBLICANA PAÍS VALENCIA-ALTERNATIVA ...	368	5,21%
UPYD	UNION PROGRESO Y DEMOCRACIA	105	1,49%
POBLE	POBLE DEMOCRÀTIC PODEM	98	1,39%
PACMA	PARTIDO ANIMALISTA CONTRA EL MALTRATO ANIMAL	87	1,23%
SOM VAL	SOM VALENCIANS	38	0,54%
ESPAÑA 2000	ESPAÑA 2000	38	0,54%
VOX	VOX	29	0,41%
AVANT	AVANT	20	0,28%
P.C.P.E.	PARTIDO COMUNISTA DE LOS PUEBLOS DE ESPAÑA	10	0,14%
UXV	UNITS X VALENCIA	9	0,13%
EB	ESCAÑOS EN BLANCO	8	0,11%
M.S.R.	MOVIMIENTO SOCIAL REPUBLICANO	7	0,10%
JUNTS	LOS VERDES ECOPACIFISTAS, ESQUERRA NACIONALISTA VALENCIANA/ REPUBLICA VALENCIA - PVE/ JUNTS	7	0,10%
NEODEMOCRATAS	NEODEMOCRATAS	5	0,07%
P-LIB	PARTIDO LIBERTARIO	2	0,03%

Provincia: Valencia / València
Municipio: Valencia
Distrito: Rascanya

Recuento provisional

Datos de las 20:00
2 de Junio de 2015

Escrutado 100%



2015

Total votantes	25.171	69,40%
Abstención	11.096	30,60%
Votos nulos	223	0,89%
Votos en blanco	266	1,07%

Siglas	Denominación	Votos	
COMPROMÍS	COMPROMÍS PER VALÈNCIA: COMPROMÍS	5.522	22,13%
P.P.	PARTIDO POPULAR	5.093	20,41%
P.S.O.E.	PARTIDO SOCIALISTA OBRERO ESPAÑOL	4.438	17,79%
C'S	CIUDADANOS-PARTIDO DE LA CIUDADANIA	3.595	14,41%
VALC	VALÈNCIA EN COMÚ	3.182	12,75%
EUPV-EV-ERP-V-AS:AC	ESQUERRA UNIDA PAÍS VALENCIA-ELS VERDS-ESQUERRA - REPUBLICANA PAÍS VALENCIA-ALTERNATIVA ...	1.245	4,99%
UPYD	UNION PROGRESO Y DEMOCRACIA	376	1,51%
PACMA	PARTIDO ANIMALISTA CONTRA EL MALTRATO ANIMAL	313	1,25%
SOM VAL	SOM VALENCIANS	193	0,77%
POBLE	POBLE DEMOCRÀTIC PODEM	167	0,67%
VOX	VOX	155	0,62%
ESPAÑA 2000	ESPAÑA 2000	136	0,55%
JUNTS	LOS VERDES ECOPACIFISTAS, ESQUERRA NACIONALISTA VALENCIANA/ REPUBLICA VALENCIA - PVE/ JUNTS	68	0,27%
P.C.P.E.	PARTIDO COMUNISTA DE LOS PUEBLOS DE ESPAÑA	45	0,18%
UXV	UNITS X VALENCIA	38	0,15%
EB	ESCAÑOS EN BLANCO	37	0,15%
AVANT	AVANT	34	0,14%
M.S.R.	MOVIMIENTO SOCIAL REPUBLICANO	18	0,07%
P-LIB	PARTIDO LIBERTARIO	17	0,07%
NEODEMOCRATAS	NEODEMOCRATAS	10	0,04%

Comunitat Valenciana

Recuento provisional

Provincia: Valencia / València


Municipio: Valencia

Distrito: Zaidia

Datos de las 20:00

2 de Junio de 2015

Escrutado 97,76%



	2015	
Total votantes	24.458	71,68%
Abstención	9.661	28,32%
Votos nulos	207	0,85%
Votos en blanco	274	1,13%

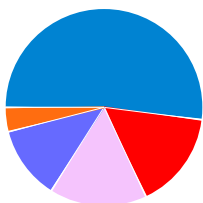
Siglas	Denominación	Votos	
P.P.	PARTIDO POPULAR	6.435	26,53%
COMPROMÍS	COMPROMÍS PER VALÈNCIA: COMPROMÍS	5.762	23,76%
P.S.O.E.	PARTIDO SOCIALISTA OBRERO ESPAÑOL	3.560	14,68%
C'S	CIUDADANOS-PARTIDO DE LA CIUDADANIA	3.167	13,06%
VALC	VALÈNCIA EN COMÚ	2.440	10,06%
EUPV-EV-ERP-V-AS:AC	ESQUERRA UNIDA PAÍS VALENCIA-ELS VERDS-ESQUERRA - REPUBLICANA PAÍS VALENCIA-ALTERNATIVA ...	1.232	5,08%
UPYD	UNION PROGRESO Y DEMOCRACIA	341	1,41%
PACMA	PARTIDO ANIMALISTA CONTRA EL MALTRATO ANIMAL	249	1,03%
VOX	VOX	173	0,71%
POBLE	POBLE DEMOCRÀTIC PODEM	161	0,66%
SOM VAL	SOM VALENCIANS	140	0,58%
ESPAÑA 2000	ESPAÑA 2000	68	0,28%
P-LIB	PARTIDO LIBERTARIO	58	0,24%
P.C.P.E.	PARTIDO COMUNISTA DE LOS PUEBLOS DE ESPAÑA	41	0,17%
EB	ESCAÑOS EN BLANCO	39	0,16%
AVANT	AVANT	31	0,13%
UXV	UNITS X VALENCIA	29	0,12%
JUNTS	LOS VERDES ECOPACIFISTAS, ESQUERRA NACIONALISTA VALENCIANA/ REPUBLICA VALENCIA - PVE/ JUNTS	28	0,12%
M.S.R.	MOVIMIENTO SOCIAL REPUBLICANO	14	0,06%
NEODEMOCRATAS	NEODEMOCRATAS	9	0,04%

Provincia: Ceuta
Municipio: Ceuta

Ciudad de Ceuta

Datos de las 20:00
2 de Junio de 2015

Recuento provisional



Escrutado **100%**
Concejales a elegir: **25**

	2015	
Total votantes	29.611	49,84%
Abstención	29.801	50,16%
Votos nulos	434	1,47%
Votos en blanco	468	1,60%

Siglas	Denominación	Votos		Con.
P.P.	PARTIDO POPULAR	13.355	45,77%	13
P.S.O.E.	PARTIDO SOCIALISTA OBRERO ESPAÑOL	4.095	14,04%	4
Caballas	COALICION CABALLAS	3.879	13,29%	4
MDyC	MOVIMIENTO POR LA DIGNIDAD Y LA CIUDADANÍA DE CEUTA	3.264	11,19%	3
C's	CIUDADANOS-PARTIDO DE LA CIUDADANIA	1.756	6,02%	1
P.D.S.C.	PARTIDO DEMOCRATICO Y SOCIAL DE CEUTA	531	1,82%	
LOS VERDES-GRUPO VERDE	LOS VERDES-GRUPO VERDE	507	1,74%	
I.U.	IZQUIERDA UNIDA	456	1,56%	
VOX	VOX	356	1,22%	
UPyD	UNIÓN PROGRESO Y DEMOCRACIA	324	1,11%	
PLCEUTÍ	PARTIDO LIBRE CEUTÍ	200	0,69%	

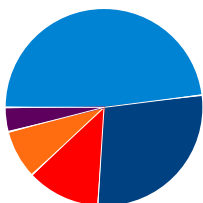
Último concejal electo de **Caballas**
Candidatura más próxima a obtener el último concejal: **P.P.** a **222** votos

Provincia: Melilla
Municipio: Melilla

Ciudad de Melilla

Datos de las 20:00
2 de Junio de 2015

Recuento provisional



Escrutado	100%
Concejales a elegir:	25
	2015
Total votantes	32.299 60,44%
Abstención	21.140 39,56%
Votos nulos	398 1,23%
Votos en blanco	314 0,98%

Siglas	Denominación	Votos		Con.
P.P.	PARTIDO POPULAR	13.654	42,80%	12
CpM	COALICION POR MELILLA	8.445	26,47%	7
P.S.O.E.	PARTIDO SOCIALISTA OBRERO ESPAÑOL	4.013	12,58%	3
C's	CIUDADANOS-PARTIDO DE LA CIUDADANIA	2.154	6,75%	2
PPL	PARTIDO POPULARES EN LIBERTAD	1.734	5,44%	1
PODEMOS	PODEMOS	829	2,60%	
UPyD	UNIÓN PROGRESO Y DEMOCRACIA	352	1,10%	
I.U.	IZQUIERDA UNIDA	248	0,78%	
EQUO	EQUO	194	0,61%	

Último concejal electo de **C's**
Candidatura más próxima a obtener el último concejal: **CpM** a 171 votos