

Datos de las 01:39
(hora insular)
25 de Mayo de 2015

Recuento provisional

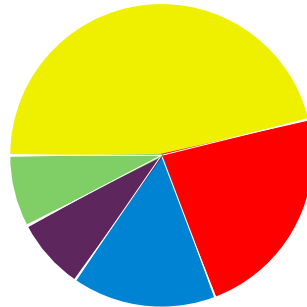
El Hierro

Escrutado: 100%

Diputados a elegir: 13

	2015	
Total votantes	6.122	74,79%
Abstención	2.064	25,21%
Votos nulos	114	1,86%
Votos en blanco	58	0,97%

Asignación de diputados por candidatura



Siglas	Denominación	Votos		Dip.
CCa-AHI	COALICIÓN CANARIA-AGRUPACIÓN HERREÑA INDEPENDIENTE	2.708	45,07%	6
P.S.O.E.	PARTIDO SOCIALISTA OBRERO ESPAÑOL	1.498	24,93%	3
P.P.	PARTIDO POPULAR	820	13,65%	2
PODEMOS	PODEMOS	405	6,74%	1
NC-FA	NUEVA CANARIAS - FRENTE AMPLIO	399	6,64%	1
IpH-IUC-LV-UP-ALTER	INICIATIVA POR EL HIERRO - IZQUIERDA UNIDA CANARIA - LOS VERDES - UNIDAD DEL PUEBLO - ALTERNATIVA REPUBLICANA: CANARIAS DECIDE	120	2,00%	

Último diputado electo de **NC-FA**

Candidatura más próxima a obtener el último diputado: **CCa-AHI** a 85 votos

Datos de las 03:27
(hora insular)
25 de Mayo de 2015

Recuento provisional

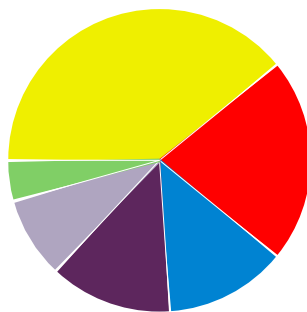
Fuerteventura

Escrutado: 98,92%

Diputados a elegir: 23

	2015	
Total votantes	35.689	59,39%
Abstención	24.399	40,61%
Votos nulos	925	2,59%
Votos en blanco	551	1,58%

Asignación de diputados por candidatura



Siglas	Denominación	Votos		Dip.
CCa-PNC	COALICIÓN CANARIA-PARTIDO NACIONALISTA CANARIO	10.667	30,68%	9 
P.S.O.E.	PARTIDO SOCIALISTA OBRERO ESPAÑOL	6.119	17,60%	5 
P.P.	PARTIDO POPULAR	4.119	11,85%	3 
PODEMOS	PODEMOS	3.694	10,63%	3 
PPMAJO	PARTIDO PROGRESISTA MAJORERO	2.872	8,26%	2 
NC-IF	NUEVA CANARIAS-FRENTE AMPLIO-INDEPENDIENTES DE FUERTEVENTURA	2.016	5,80%	1 
AMF	ASAMBLEAS MUNICIPALES DE FUERTEVENTURA	1.642	4,72%	
C's	CIUDADANOS-PARTIDO DE LA CIUDADANIA	1.025	2,95%	
ANC	ALTERNATIVA NACIONALISTA CANARIA	763	2,19%	
NF	NUEVA FUERTEVENTURA	553	1,59%	
IUC-LV-Unidad del Pueblo-ALTER	CANARIAS DECIDE: IZQUIERDA UNIDA CANARIA-LOS VERDES-UNIDAD DEL PUEBLO-ALTERNATIVA REPUBLICANA	436	1,25%	
UPyD	UNIÓN PROGRESO Y DEMOCRACIA	307	0,88%	

Datos de las 15:56
(hora insular)
25 de Mayo de 2015

Recuento provisional

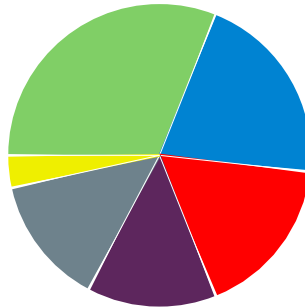
Gran Canaria

Escrutado: 99,58%

Diputados a elegir: 29

	2015	
Total votantes	396.424	61,66%
Abstención	246.446	38,34%
Votos nulos	5.937	1,50%
Votos en blanco	5.458	1,40%

Asignación de diputados por candidatura



Siglas	Denominación	Votos		Dip.
NC-FA	NUEVA CANARIAS-FRENTE AMPLIO	103.423	26,49%	9 
P.P.	PARTIDO POPULAR	68.445	17,53%	6 
P.S.O.E.	PARTIDO SOCIALISTA OBRERO ESPAÑOL	56.777	14,54%	5 
PODEMOS	PODEMOS	52.274	13,39%	4 
UxGC	UNIDOS POR GRAN CANARIA	44.167	11,31%	4 
CCa-PNC	COALICIÓN CANARIA-PARTIDO NACIONALISTA CANARIO	21.742	5,57%	1 
C's	CIUDADANOS-PARTIDO DE LA CIUDADANIA	16.899	4,33%	
IUC-LV-Unidad del Pueblo-ALTER	CANARIAS DECIDE: IZQUIERDA UNIDA CANARIA-LOS VERDES-UNIDAD DEL PUEBLO-ALTERNATIVA REPUBLICANA	5.721	1,47%	
PVERDE	PARTIDO VERDE CANARIO	4.760	1,22%	
UPyD	UNIÓN PROGRESO Y DEMOCRACIA	3.289	0,84%	
+XT	MAS POR TELDE	3.062	0,78%	
CCD	CIUDADANOS DE CENTRO DEMOCRATICO	2.654	0,68%	
VOX	VOX	1.011	0,26%	
ANC	ALTERNATIVA NACIONALISTA CANARIA	806	0,21%	

Último diputado electo de **UxGC**
Candidatura más próxima a obtener el último diputado: **CCa-PNC** a 342 votos

Datos de las 02:54
(hora insular)
25 de Mayo de 2015

Recuento provisional

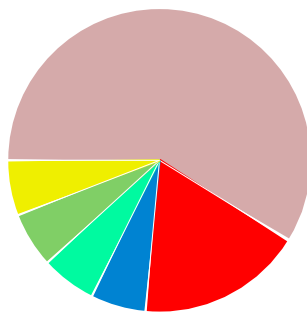
La Gomera

Escrutado: 100%

Diputados a elegir: 17

	2015	
Total votantes	12.089	76,96%
Abstención	3.620	23,04%
Votos nulos	191	1,58%
Votos en blanco	67	0,56%

Asignación de diputados por candidatura



Siglas	Denominación	Votos		Dip.
ASG	AGRUPACION SOCIALISTA GOMERA	5.972	50,19%	10
P.S.O.E.	PARTIDO SOCIALISTA OBRERO ESPAÑOL	1.816	15,26%	3
P.P.	PARTIDO POPULAR	1.101	9,25%	1
SSP	SÍ SE PUEDE	1.093	9,19%	1
NC-ADGomera	NUEVA CANARIAS - ALTERNATIVA DEMOCRÁTICA GOMERA (NC-ADGomera)	1.071	9,00%	1
CCa-PNC	COALICIÓN CANARIA-PARTIDO NACIONALISTA CANARIO	744	6,25%	1
UPyD	UNIÓN PROGRESO Y DEMOCRACIA	34	0,29%	

Último diputado electo de **ASG**
Candidatura más próxima a obtener el último diputado: **P.P.** a **94** votos

Datos de las 02:24
(hora insular)
25 de Mayo de 2015

Recuento provisional

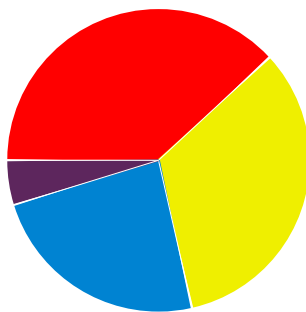
La Palma

Escrutado: 99,19%

Diputados a elegir: 21

	2015	
Total votantes	42.545	66,61%
Abstención	21.329	33,39%
Votos nulos	993	2,33%
Votos en blanco	622	1,50%

Asignación de diputados por candidatura



Siglas	Denominación	Votos		Dip.
P.S.O.E.	PARTIDO SOCIALISTA OBRERO ESPAÑOL	13.040	31,38%	8
CCa-PNC	COALICIÓN CANARIA-PARTIDO NACIONALISTA CANARIO	12.201	29,36%	7
P.P.	PARTIDO POPULAR	9.563	23,01%	5
PODEMOS	PODEMOS	2.103	5,06%	1
C's	CIUDADANOS-PARTIDO DE LA CIUDADANIA	1.230	2,96%	
IUC-LV-Unidad del Pueblo-ALTER	CANARIAS DECIDE: IZQUIERDA UNIDA CANARIAS-LOS VERDES-UNIDAD DEL PUEBLO-ALTERNATIVO REPUBLICANO	1.222	2,94%	
NC-FA	NUEVA CANARIAS-FRENTE AMPLIO	1.120	2,70%	
UPyD	UNIÓN PROGRESO Y DEMOCRACIA	451	1,09%	

Último diputado electo de **P.S.O.E.**
Candidatura más próxima a obtener el último diputado: **P.P.** a **218** votos

Datos de las 03:12
(hora insular)
25 de Mayo de 2015

Recuento provisional

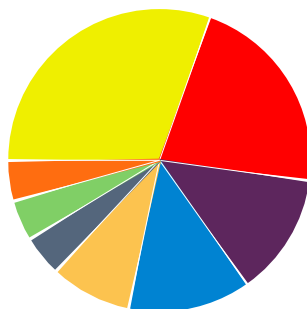
Lanzarote

Escrutado: 98,60%

Diputados a elegir: 23

	2015	
Total votantes	46.231	52,54%
Abstención	41.763	47,46%
Votos nulos	789	1,71%
Votos en blanco	1.053	2,32%

Asignación de diputados por candidatura



Siglas	Denominación	Votos		Dip.
CCa-PNC	COALICIÓN CANARIA-PARTIDO NACIONALISTA CANARIO	11.046	24,31%	7 
P.S.O.E.	PARTIDO SOCIALISTA OBRERO ESPAÑOL	8.716	19,18%	5 
PODEMOS	PODEMOS	5.623	12,37%	3 
P.P.	PARTIDO POPULAR	5.456	12,01%	3 
SOMOSLAN	SOMOS LANZAROTE	3.125	6,88%	2 
P.I.L.	PARTIDO DE INDEPENDIENTES DE LANZAROTE	3.052	6,72%	1 
NC-FA	NUEVA CANARIAS-FRENTE AMPLIO	2.971	6,54%	1 
C's	CIUDADANOS-PARTIDO DE LA CIUDADANIA	2.406	5,29%	1 
S.B.	SAN BORONDON	939	2,07%	
IUC-LV-Unidad del Pueblo-ALTER	CANARIAS DECIDE: IZQUIERDA UNIDA CANARIA-LOS VERDES-UNIDAD DEL PUEBLO-ALTERNATIVA REPUBLICANA	868	1,91%	
UPyD	UNIÓN PROGRESO Y DEMOCRACIA	187	0,41%	

Último diputado electo de **SOMOSLAN**
Candidatura más próxima a obtener el último diputado: **P.I.L.** a **74** votos

Datos de las 15:56
(hora insular)
25 de Mayo de 2015

Recuento provisional

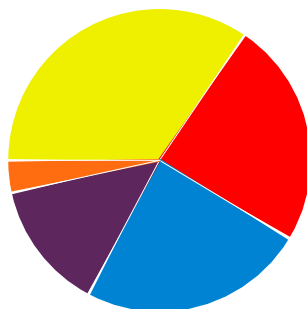
Tenerife

Escrutado: 99,74%

Diputados a elegir: 29

	2015	
Total votantes	389.252	60,51%
Abstención	254.066	39,49%
Votos nulos	9.693	2,49%
Votos en blanco	6.876	1,81%

Asignación de diputados por candidatura



Siglas	Denominación	Votos		Dip.
CCa-PNC	COALICIÓN CANARIA-PARTIDO NACIONALISTA CANARIO	108.621	28,62%	10 
P.S.O.E.	PARTIDO SOCIALISTA OBRERO ESPAÑOL	78.036	20,56%	7 
P.P.	PARTIDO POPULAR	73.756	19,43%	7 
PODEMOS	PODEMOS	52.676	13,88%	4 
C's	CIUDADANOS-PARTIDO DE LA CIUDADANIA	20.951	5,52%	1 
IUC-LV-Unidad del Pueblo-ALTER	CANARIAS DECIDE: Izquierda Unida Canaria-Los Verdes-Unidad del Pueblo-Alternativa Republicana	10.343	2,73%	
XTF-NC	POR TENERIFE - NUEVA CANARIAS - FRENTE AMPLIO	8.274	2,18%	
ANC	ALTERNATIVA NACIONALISTA CANARIA	4.303	1,13%	
SxTF VERDES	SxTF VERDES	3.998	1,05%	
CCN	CENTRO CANARIO NACIONALISTA	3.987	1,05%	
UPyD	UNIÓN PROGRESO Y DEMOCRACIA	3.681	0,97%	
CCD	CIUDADANOS DE CENTRO DEMOCRATICO	2.401	0,63%	
P.C.P.C	PARTIDO COMUNISTA DEL PUEBLO DE CANARIAS	949	0,25%	
P-LIB	PARTIDO LIBERTARIO	710	0,19%	

Último diputado electo de **P.P.**Candidatura más próxima a obtener el último diputado: **PODEMOS** a 7 votos