

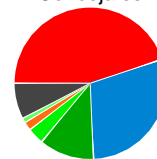
Andalucía

Recuento provisional

Datos de las 20:00
2 de Junio de 2015
Escrutado: **99,83%**Concejales a elegir: **9.027**Alcaldes a elegir: **775**

	2015	
Total votantes	3.892.170	61,21%
Abstención	2.466.141	38,79%
Votos nulos	50.883	1,31%
Votos en blanco	52.206	1,36%

Concejales



Siglas	Denominación	Municipios con mayoría			Votos		Concej.
		Absoluta	Relativa	Empate			
PSOE-A	PARTIDO SOCIALISTA OBRERO ESPAÑOL DE ANDALUCIA	330 (42,58%)	107		1.318.517 34,32%		4.081
PP	PARTIDO POPULAR	141 (18,19%)	76		1.159.871 30,19%		2.681
IULV-CA	IZQUIERDA UNIDA LOS VERDES-CONVOCATORIA POR ANDALUCIA	48 (6,19%)	21		422.097 10,99%		1.063
PA	PARTIDO ANDALUCISTA	10 (1,29%)	5		150.655 3,92%		319
C's	CIUDADANOS-PARTIDO DE LA CIUDADANIA		1		205.847 5,36%		166
ICXH	INDEPENDIENTES COALICIÓN POR HUELVA	2 (0,26%)	1		3.173 0,08%		23
CSSPTT	COSTA DEL SOL SÍ PUEDE ... TIC TAC				14.077 0,37%		12
AHR	AHORASÍ				4.940 0,13%		10
PORALHAURIN	POR ALHAURÍN EL GRANDE		1		3.869 0,10%		10
LL100X100	LA LINEA 100x100				6.850 0,18%		9
POR CÁDIZ SI SE PUEDE	POR CÁDIZ SI SE PUEDE				18.277 0,48%		8
U.D.J	UNION DEMOCRATICA JABALQUINTO	1 (0,13%)			1.114 0,03%		8
UPyD	UNIÓN PROGRESO Y DEMOCRACIA				29.683 0,77%		7
SI SE PUEDE	SI SE PUEDE PUERTO REAL				5.075 0,13%		7
NIVA	NUEVA IZQUIERDA VERDE ANDALUZA	1 (0,13%)			2.207 0,06%		7
TRABUCO SI	AGRUPACION DE ELECTORES TRABUCO SOLUCION INDEPENDIENTE	1 (0,13%)			1.531 0,04%		7
POR MI PUEBLO	POR MI PUEBLO	1 (0,13%)			1.377 0,04%		7
CDeI	CIUDADANOS DEMOCRATAS E INDEPENDIENTES				1.331 0,03%		7
PARTICIPA	DEMOCRACIA PARTICIPATIVA				33.671 0,88%		6
PASI	POR ATARFE SÍ		1		2.583 0,07%		6
GANEMOS	GANEMOS				2.432 0,06%		6
PIF	PARTIDO INDEPENDIENTE LA FIGUERETA		1		2.388 0,06%		6
IB	INDEPENDIENTES POR BOLLULLOS				2.367 0,06%		6
UPAN	UNIDAD POPULAR ANDALUZA - UNIDAD POPULAR DE ANDALUCIA				2.097 0,05%		6
APPO	ALTERNATIVA POPULAR POR OGIJARES		1		2.037 0,05%		6
tod@s	AGRUPACION DE ELECTORES - tod@s-		1		1.213 0,03%		6
VAMOS	AGRUPACION DE ELECTORES VAMOS UNION CIUDADANA	1 (0,13%)			761 0,02%		6
AEVE	AGRUPACION DE ELECTORES VECINOS DE ESCACENA	1 (0,13%)			739 0,02%		6
T.U	TOLOX UNIDO	1 (0,13%)			700 0,02%		6
NC	AGRUPACION DE ELECTORES "NUEVO CASTRIL"	1 (0,13%)			684 0,02%		6
G.J.	AGRUPACION DE ELECTORES GANEMOS JEREZ				14.631 0,38%		5
AMA-Moron	ASAMBLEA MORONERA ALTERNATIVA				2.808 0,07%		5
A.S.C.	AGRUPACION SOCIALISTA CIGARRERA				1.892 0,05%		5
ICAR	INDEPENDIENTES POR CARTAYA				1.837 0,05%		5
UNIDE	UNION INDEPENDIENTE DEMOCRATICA		1		1.561 0,04%		5
CXC	AGRUPACIÓN DE ELECTORES CIUDADANOS X CONSTANTINA		1		1.525 0,04%		5
GICAR	GRUPO INDEPENDIENTE POR CARBONERAS				1.481 0,04%		5
GIS	GRUPO INDEPENDIENTE SANLUQUEÑO				1.472 0,04%		5
LA VOZ DE VILLASVERDE	LA VOZ DE VILLASVERDE		1		1.417 0,04%		5
GANEMOS	GANEMOS EL CORONIL		1		1.386 0,04%		5
COMPROMISO MANILVA	COMPROMISO MANILVA				1.209 0,03%		5
G.I.H.	GRUPO INDEPENDIENTE DE HORNACHUELOS		1		1.145 0,03%		5
VECINOS	AGRUPACION DE ELECTORES VECINOS		1		888 0,02%		5
GDZ	AGRUPACION DE ELECTORES: GENTE DE ZUJAR		1		655 0,02%		5
AGRUPACION DE - ELECTORES ...	AGRUPACION DE ELECTORES INDEPENDIENTES		1		486 0,01%		5
AVL	AGRUPACION VECINAL POR LAUJAR	1 (0,13%)			480 0,01%		5
ADIA	AGRUPACION DEMOCRATICA INDEPENDIENTE ANDALUCIA	1 (0,13%)			442 0,01%		5
POR ALDEIRE	AGRUPACIÓN DE ELECTORES POR ALDEIRE	1 (0,13%)			341 0,01%		5
MalagaAhora	MALAGA AHORA				30.464 0,79%		4
RESTO	RESTO	5 (0,65%)	4		320.761 8,35%		429

Aragón

Recuento provisional

Datos de las 20:00
2 de Junio de 2015
Escrutado: **100%**Concejales a elegir: **4.297**Alcaldes a elegir: **731**

Total votantes

Abstención

Votos nulos

Votos en blanco

2015

680.669

319.737

11.429

15.671

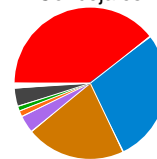
68,04%

31,96%

1,68%

2,34%

Concejales



Siglas	Denominación	Municipios con mayoría			Votos		Concej.
		Absoluta	Relativa	Empate			
PSOE	PARTIDO SOCIALISTA OBRERO ESPAÑOL	259 (35,43%)	56		177.214 26,48%		1.707
PP	PARTIDO POPULAR	165 (22,57%)	31		186.855 27,92%		1.232
PAR	PARTIDO ARAGONES	150 (20,52%)	27		59.449 8,88%		916
CHA	CHUNTA ARAGONESISTA	15 (2,05%)	1		42.119 6,29%		163
C's	CIUDADANOS-PARTIDO DE LA CIUDADANIA	1 (0,14%)	3		52.904 7,91%		54
IU-ZGZ	IZQUIERDA UNIDA-ZGZ	2 (0,27%)			87.407 13,06%		44
COMPROMISO CON ARAGON	COMPROMISO CON ARAGON	8 (1,09%)			4.665 0,70%		41
G:IU-LV	IZQUIERDA UNIDA-GANAR	3 (0,41%)	2		7.269 1,09%		34
CAMBIAR	CAMBIAR				8.732 1,30%		24
ARAGONSIPUEDE	ARAGÓN SÍ PUEDE				6.026 0,90%		23
FIA	FEDERACION DE LOS INDEPENDIENTES DE ARAGON				1.628 0,24%		5
AE EL FRAGO	AGRUPACION ELECTORAL EL FRAGO	1 (0,14%)			50 0,01%		5
"POR MALLÉN"	"POR MALLÉN"				551 0,08%		4
UxA	UNIDOS X ALLEPUZ	1 (0,14%)			60 0,01%		4
AGRUPACION DE ELECTORES SAN JUAN DE PLAN	AGRUPACION DE ELECTORES SAN JUAN DE PLAN	1 (0,14%)			53 0,01%		4
A.E.G.	AGRUPACIÓN DE ELECTORES GUATIZALEMA		1		148 0,02%		3
I.P.H.	INDEPENDIENTES POR HERRERA		1		133 0,02%		3
A.I.E.V.I.	A.I.E. VILLANUEVA ILUSIONA				129 0,02%		3
AE MURILLO DE GALLEGO	AGRUPACIÓN DE ELECTORES DE MURILLO DE GALLEGO	1 (0,14%)			63 0,01%		3
"SOMOS EPILA"	"SOMOS EPILA"				482 0,07%		2
C.S.I.E	CANDIDATURA SOCIALISTA INDEPENDIENTE DE ESCUCHA				148 0,02%		2
AeF	AGRUPACION DE ELECTORES DE LA FUEVA				91 0,01%		2
AGRUPACION DE ELECTORES TODOS CERVERA	AGRUPACION DE ELECTORES TODOS CERVERA				68 0,01%		2
CXF	COMPROMISO POR FRAGA				446 0,07%		1
Asamblea Abierta	Asamblea Abierta de Andorra				303 0,05%		1
A.V.P.	AGRUPACION VECINAL DE PINA DE EBRO				184 0,03%		1
UCIN	UNION DE CIUDADANOS INDEPENDIENTES	1 (0,14%)			26 0,01%		1
JUNTOS POR ALADRÉN	JUNTOS POR ALADRÉN	1 (0,14%)			23 0,01%		1
PNP	POR NUESTRO PUEBLO				14 0,01%		1
EB	ESCAÑOS EN BLANCO				5.427 0,81%		
UPyD	UNIÓN PROGRESO Y DEMOCRACIA				5.158 0,77%		
PACMA	PARTIDO ANIMALISTA CONTRA EL MALTRATO ANIMAL				3.840 0,57%		
LV-GV	LOS VERDES-GRUPO VERDE				1.818 0,27%		
PCPE	PARTIDO COMUNISTA DE LOS PUEBLOS DE ESPAÑA				899 0,13%		
M.S.R.	MOVIMIENTO SOCIAL REPUBLICANO				629 0,09%		
BAR	BLOQUE ARAGONES				552 0,08%		
E.A.	ESTADO ARAGONES				454 0,07%		
UNIÓN UTEBO	UNIÓN UTEBO				350 0,05%		
C.P.Btro	COMPROMISO POR BARBASTRO				327 0,05%		
G.B.A.	GANEMOS BAJO ARAGÓN				200 0,03%		
A.E.L.H.A.	AGRUPACION ELECTORAL LOS HUERTOS DE ALFAJARIN				42 0,01%		
YA	YA				19 0,01%		
COMIENZOS NUEVOS	COMIENZOS NUEVOS				15 0,01%		

Datos de las 20:00
(hora insular)
2 de Junio de 2015

Canarias

Recuento provisional

Escrutado: **99,62%**Concejales a elegir: **1.382**Alcaldes a elegir: **88**

Total votantes

Abstención

Votos nulos

Votos en blanco

2015

938.824

60,24%

619.671

39,76%

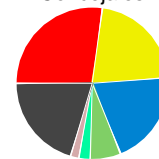
15.337

1,63%

14.647

1,59%

Concejales



Siglas	Denominación	Municipios con mayoría			Votos		Concej.
		Absoluta	Relativa	Empate			
PSOE	PARTIDO SOCIALISTA OBRERO ESPAÑOL	12 (13,64%)	14		193.503	20,95%	375
CCa-PNC	COALICION CANARIA-PARTIDO NACIONALISTA CANARIO	6 (6,82%)	18		150.996	16,35%	300
PP	PARTIDO POPULAR	7 (7,95%)	8		187.359	20,29%	277
NC-FA	NUEVA CANARIAS-FRENTE AMPLIO	1 (1,14%)	3		74.745	8,09%	90
SSP	SÍ SE PUEDE		2		22.434	2,43%	34
ASG	AGRUPACION SOCIALISTA GOMERA	2 (2,27%)	1		4.287	0,46%	24
RA	AGRUPACION DE ELECTORES ROQUE AGUAYRO	1 (1,14%)			10.744	1,16%	17
C's	CIUDADANOS-PARTIDO DE LA CIUDADANIA				36.626	3,97%	16
IUC-LV-UP-AR-CANARIAS DECIDE	IZQUIERDA UNIDA CANARIA-LOS VERDES-UNIDAD DEL PUEBLO-ALTERNATIVA REPUBLICANA.CANARIAS DECIDE				25.334	2,74%	14
UxGC	UNIDOS POR GRAN CANARIA				20.494	2,22%	12
CIUCA	CIUDADANOS PARA EL CAMBIO CANARIO		1		2.806	0,30%	10
JPG	JUNTOS POR GUIA	1 (1,14%)			4.044	0,44%	9
SOMOSLAN	SOMOS LANZAROTE				3.826	0,41%	9
PPMAJO	PARTIDO PROGRESISTA MAJORERO		1		3.384	0,37%	9
A.I.S.U.	AGRUPACION INDEPENDIENTE DE SANTA URSULA		1		3.146	0,34%	8
AVESAN	ASAMBLEA DE VECINOS DE SAN MATEO	1 (1,14%)			2.526	0,27%	8
UPY	UNIDOS POR YAIZA		1		1.478	0,16%	8
CCN	CENTRO CANARIO NACIONALISTA				5.694	0,62%	7
PIL	PARTIDO DE INDEPENDIENTES DE LANZAROTE				3.127	0,34%	7
AMF	ASAMBLEAS MUNICIPALES DE FUERTEVENTURA				2.583	0,28%	7
A.I. ARAFO - CCN	A.I. ARAFO - CCN	1 (1,14%)			1.481	0,16%	7
AET	AGRUPACION DE ELECTORES POR TEJEDA	1 (1,14%)			1.130	0,12%	7
A.P.A.	ALTERNATIVA POR ANTIGUA		1		1.058	0,11%	7
LPGC PUEDE	LAS PALMAS DE GRAN CANARIA PUEDE				27.127	2,94%	6
UNID@S SE PUEDE	UNID@S SE PUEDE				12.889	1,40%	6
ASBA	ASOCIACION DE BARRIOS		1		2.301	0,25%	6
UB	UNION BAGAÑETA	1 (1,14%)			1.314	0,14%	6
UPBE	UNIDOS POR BETANCURIA	1 (1,14%)			305	0,03%	6
FORTALEZA	COALICION FORTALEZA				4.348	0,47%	5
IR-VERDES	INICIATIVA POR EL ROSARIO-VERDES		1		2.181	0,24%	5
+XT	MAS POR TELDE				6.671	0,72%	4
GL	GANEMOS LANZAROTE				2.212	0,24%	4
Slcod	SOMOS ICODENSES				1.917	0,21%	4
ANDO SATAUTE	AGRUPACION DE ELECTORES ANDO SATAUTE				1.596	0,17%	4
A.x.S.M.	ALTERNATIVA POR SAN MATEO				1.372	0,15%	4
SE PUEDE GANAR	SE PUEDE GANAR				6.033	0,65%	3
USP	UNID@S SI PODEMOS				3.166	0,34%	3
ACP	ASAMBLEA CIUDADANA PORTUENSE				2.202	0,24%	3
P.SOMOS - CC	PROYECTO SOMOS - COALICION CANARIA				2.199	0,24%	3
CxARONA	CIUDADANOS POR ARONA				1.775	0,19%	3
CxS	CAMBIO POR SATAUTE				1.411	0,15%	3
AV	ASAMBLEA VALSEQUILLERA				1.264	0,14%	3
Votemos	VOTEMOS LA OLIVA				764	0,08%	3
UF	UNIÓN FRONTERA				578	0,06%	3
UPF	UNION PROGRESISTA DE FUENCALIENTE				298	0,03%	3
CCD	CIUDADANOS DE CENTRO DEMOCRATICO				4.666	0,51%	2
SBTPuede	SAN BARTOLOME TAMBIEN PUEDE				1.602	0,17%	2
F. D.	FORUM DRAGO				1.281	0,14%	2
SB	SAN BORONDON				1.155	0,13%	2
RESTO	RESTO				53.407	5,78%	22

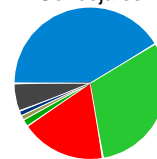
Cantabria

Recuento provisional

Datos de las 20:00
2 de Junio de 2015

Escrutado: **100%**
Concejales a elegir: **1.042**
Alcaldes a elegir: **102**
2015
Total votantes **331.749** **70,56%**
Abstención **138.397** **29,44%**
Votos nulos **6.708** **2,02%**
Votos en blanco **5.968** **1,84%**

Concejales



Siglas	Denominación	Municipios con mayoría			Votos		Concej.
		Absoluta	Relativa	Empate			
PP	PARTIDO POPULAR	34 (33,33%)	24		116.049 35,70%		433
P.R.C.	PARTIDO REGIONALISTA DE CANTABRIA	24 (23,53%)	6		71.952 22,14%		325
PSOE	PARTIDO SOCIALISTA OBRERO ESPAÑOL	6 (5,88%)	6		64.498 19,84%		190
I.U.	IZQUIERDA UNIDA DE CANTABRIA				14.445 4,44%		16
C X CAN	COMPROMISO POR CANTABRIA				2.243 0,69%		8
CASTROVERDE	CASTRO VERDE, ALTERNATIVA VERDE DE CASTRO URDIALES		1		4.265 1,31%		7
U.P	AGRUPACION DE ELECTORES UNION POR PENAGOS	1 (0,98%)			927 0,29%		7
C's	CIUDADANOS-PARTIDO DE LA CIUDADANIA				10.664 3,28%		6
ULP	UNION POR LIERGANES Y PAMANES				638 0,20%		5
TORRELAVEGA SÍ	TORRELAVEGA SÍ				3.689 1,13%		4
A.V.I.P.	AGRUPACION VECINOS INDEPENDIENTES DE PIELAGOS				1.817 0,56%		3
LU	LA UNION				1.207 0,37%		3
GANEMOS	GANEMOS SANTANDER SI PUEDE				6.029 1,85%		2
ACPT	ASAMBLEA CIUDADANA POR TORRELAVEGA				2.382 0,73%		2
SÍ SE PUEDE LAREDO	SÍ SE PUEDE LAREDO				913 0,28%		2
EQUO	EQUO				909 0,28%		2
A.D.V.I.	AGRUPACION DE VECINOS INDEPENDIENTE DE SANTA CRUZ DE BEZANA				707 0,22%		2
CARTES SI PUEDE	CARTES SI PUEDE				384 0,12%		2
AES	ALTERNATIVA ESPAÑOLA				338 0,10%		2
AIVA	AGRUPACIÓN INDEPENDIENTE POR VALDERREDIBLE				207 0,06%		2
PUEDE	TORRELAVEGA PUEDE				1.570 0,48%		1
GANEMOS	GANEMOS CAMARGO				999 0,31%		1
MásCASTRO-AAV	MAS CASTRO-ANEXIÓN A VIZCAYA				836 0,26%		1
AIPC	AGRUPACION INDEPENDIENTE POR CAYON				639 0,20%		1
REC	REINOSA EN COMÚN				623 0,19%		1
CABEZON PUEDE S.A.L.	CABEZON PUEDE S.A.L.				531 0,16%		1
REOCIN.P.	REOCIN PUEDE				529 0,16%		1
L a Cab	LEALES A CABEZÓN DE LA SAL				491 0,15%		1
ASña	ACTIVA SANTOÑA				456 0,14%		1
SANTOÑESES	SANTOÑESES				440 0,14%		1
INICIATIVA VECINAL RIBAMONTAN AL MAR	INICIATIVA VECINAL RIBAMONTAN AL MAR				330 0,10%		1
PxL - CON LAS MANOS LIMPIAS	PARTIDO POR LA LIBERTAD - CON LAS MANOS LIMPIAS				234 0,07%		1
APS	ALTERNATIVA POR SELAYA				206 0,06%		1
ASÓN EN COMÚN RAMALES	ASÓN EN COMÚN RAMALES				161 0,05%		1
ADEI	AGRUPACION ELECTORES IGUÑA				115 0,04%		1
ASÓN EN COMÚN LIMPIAS - SEÑA	ASÓN EN COMÚN LIMPIAS - SEÑA				106 0,03%		1
V.L-P	VECINOS POR LIÉBANA-POTES				102 0,03%		1
AIVA	AGRUPACIÓN INDEPENDIENTE DE VALDEPRADO DEL RIO				42 0,01%		1
AXP	AGRUPACIÓN POR PESQUERA				32 0,01%		1
UPyD	UNIÓN PROGRESO Y DEMOCRACIA				1.705 0,52%		
AxCastro	ACUERDO POR CASTRO				706 0,22%		
VOX	VOX				611 0,19%		
Santander Sí	POR SANTANDER SÍ				512 0,16%		
AMD	ALTERNATIVA MOTOR Y DEPORTES				507 0,16%		
POR REINOSA - AGRUPACIÓN INDEPENDIENTE	POR REINOSA AGRUPACIÓN INDEPENDIENTE				303 0,09%		
UxL	UNIDOS X LAREDO				262 0,08%		
IxS	INICIATIVA POR SANTOÑA				259 0,08%		
P.B.S.	PARTIDO BLOQUE SOCIAL				204 0,06%		
MFE	MOVIMIENTO FALANGISTA DE ESPAÑA				187 0,06%		
RESTO	RESTO				1.036 0,32%		

Datos de las 20:00
2 de Junio de 2015

Escrutado: **99,79%**Concejales a elegir: **6.515**Alcaldes a elegir: **919**

Total votantes

Abstención

Votos nulos

Votos en blanco

2015

1.133.052

72,58%

427.983

27,42%

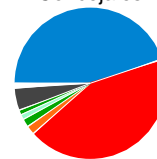
29.099

2,57%

21.902

1,98%

Concejales



Siglas	Denominación	Municipios con mayoría			Votos		Concej.
		Absoluta	Relativa	Empate			
PP	PARTIDO POPULAR	377 (41,16%)	71		431.321 39,07%		2.939
PSOE	PARTIDO SOCIALISTA OBRERO ESPAÑOL	372 (40,61%)	53		417.260 37,80%		2.859
C's	CIUDADANOS-PARTIDO DE LA CIUDADANIA	1 (0,11%)	1		56.695 5,14%		124
CLM	CLM	1 (0,11%)	3		41.197 3,73%		115
AHORA	AHORA GUADALAJARA	3 (0,33%)	3		16.210 1,47%		71
IU	IZQUIERDA UNIDA	2 (0,22%)			27.684 2,51%		62
GANEMOS	GANEMOS ALBACETE	1 (0,11%)	1		23.363 2,12%		49
UCIN	UNION DE CIUDADANOS INDEPENDIENTES	2 (0,22%)	1		8.207 0,74%		31
PCAS-TC:PACTO	PARTIDO CASTELLANO-TIERRA COMUNERA:PACTO	3 (0,33%)			2.468 0,22%		21
UPyD	UNIÓN PROGRESO Y DEMOCRACIA				12.405 1,12%		15
VOX	VOX				4.673 0,42%		6
EQUO	EQUO				2.597 0,24%		6
ASHL	AGRUPACION SOCIALISTA HISTORICA LILLERA	1 (0,11%)			864 0,08%		6
ALTERNATIVA ALOVERA	ALTERNATIVA ALOVERA		1		1.340 0,12%		5
A.P.V.	AGRUPACION PUEBLO DE LAS VENTAS		1		659 0,06%		5
A.E.I.O	AGRUPACION DE ELECTORES INDEPENDIENTES DE ONTIGOLA		1		630 0,06%		4
AM	ALTERNATIVA MENASALBAS				544 0,05%		4
QRM	QUEREMOS		1		501 0,05%		4
UNALM	UNIDOS POR ALMONACID	1 (0,11%)			248 0,02%		4
AIV	AGRUPACION INDEPENDIENTE DE VALDEAVERUELO				233 0,02%		4
A.I.R.	AGRUPACION DE ELECTORES INDEPENDIENTE DE RUIDERA	1 (0,11%)			197 0,02%		4
AICL	AGRUPACIÓN INDEPENDIENTE DE CASAS DE LAZARO	1 (0,11%)			180 0,02%		4
AETRA	AGRUPACION DE ELECTORES DE TRAGACETE	1 (0,11%)			113 0,01%		4
XB	AGRUPACION DE ELECTORES POR BONICHES	1 (0,11%)			69 0,01%		4
U.P.A	UNIDOS POR ALARCÓN	1 (0,11%)			66 0,01%		4
INDEPENDIENTES DE RENERA	INDEPENDIENTES DE RENERA	1 (0,11%)			27 0,01%		4
A.E.C.A.	AGRUPACIÓN DE ELECTORES CIUDADANOS ALMAGRO				1.136 0,10%		3
PVISCAM	PLATAFORMA VECINAL INDEPENDIENTE DE SANTA CRUZ DE MUDELA				684 0,06%		3
UApC	UNA ALTERNATIVA PARA COBEJA				384 0,03%		3
A.I.D.A.	AGRUPACION INDEPENDIENTE DEMOCRATICA AGUDO				356 0,03%		3
GIPM	GRUPO INDEPENDIENTE DEL PUEBLO DE MAGÁN				333 0,03%		3
A.R.E.I.	INDEPENDIENTES DE EL ROBLEDO				247 0,02%		3
G.I. Trijueque	GRUPO INDEPENDIENTE DE TRIJUEQUE		1		164 0,01%		3
AEBSSP	SI SE PUEDE BARCIENCE		1		120 0,01%		3
AGRUPACION DE - ELECTORES DE ...	AGRUPACION DE ELECTORES DE FUENTELVIEJO	1 (0,11%)			39 0,01%		3
AEV	AGRUPACION DE ELECTORES DE VALDEGRUDAS	1 (0,11%)			35 0,01%		3
CPM	CIUDADANOS PARA MANTIEL	1 (0,11%)			28 0,01%		3
ILLESCAS SI PUEDE	AGRUPACION DE ELECTORES ILLESCAS SI PUEDE				916 0,08%		2
VxC	VECINOS POR CABANILLAS				844 0,08%		2
P.C.d.T.	PLATAFORMA CIUDADANA DE TOBARRA				805 0,07%		2
TN	TODOS NOSOTROS				697 0,06%		2
DECIDO	DECISIÓN CIUDADANA				597 0,05%		2
aCes	AGRUPACION DE CIUDADANOS POR ELCHE DE LA SIERRA				432 0,04%		2
G.I.C.CALIPO-FA	GRUPO INDEPENDIENTE CASARRUBIOS DEL MONTE CALYO FADO				368 0,03%		2
AGRUPACION DE - ELECTORES EL VISO SI ...	AGRUPACION DE ELECTORES EL VISO SI PUEDE				367 0,03%		2
ALPO	AGRUPACION DE ELECTORES ALTERNATIVA POZO CAÑADA				319 0,03%		2
AGRUPACION SOCIALISTA INDEPENDIENTE (ASI-...)	AGRUPACION SOCIALISTA INDEPENDIENTE (ASI-UGENA)				307 0,03%		2
MSM	AGRUPACION DE ELECTORES MOLINA SE MUEVE				303 0,03%		2
VECINOS POR GALAPAGOS	VECINOS POR GALAPAGOS				250 0,02%		2
RESTO	RESTO	2 (0,22%)	2		21.882 1,98%		70

Datos de las 20:00
2 de Junio de 2015

Escrutado: **99,85%**Concejales a elegir: **12.861**Alcaldes a elegir: **2.243**

Total votantes

Abstención

Votos nulos

Votos en blanco

2015

1.401.980

69,42%

617.595

30,58%

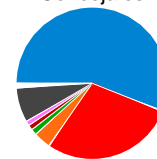
33.677

2,40%

32.123

2,35%

Concejales



Siglas	Denominación	Municipios con mayoría			Votos		Concej.
		Absoluta	Relativa	Empate			
PP	PARTIDO POPULAR	1.439 (64,18%)	115	1	526.099 38,45%		7.256
PSOE	PARTIDO SOCIALISTA OBRERO ESPAÑOL	425 (18,96%)	54	1	391.635 28,62%		3.707
C's	CIUDADANOS-PARTIDO DE LA CIUDADANIA	41 (1,83%)	9		105.714 7,73%		478
IUCyL	IZQUIERDA UNIDA DE CASTILLA Y LEÓN	5 (0,22%)	3		45.621 3,33%		163
UPL	UNION DEL PUEBLO LEONES	11 (0,49%)			16.946 1,24%		139
AHORA DECIDE	AHORA DECIDE	18 (0,80%)	1		5.633 0,41%		115
UPyD	UNIÓN PROGRESO Y DEMOCRACIA	3 (0,13%)	2		22.398 1,64%		75
ADEIZA	AGRUPACION DE ELECTORES INDEPENDIENTES ZAMORANOS	3 (0,13%)	2		4.258 0,31%		55
IU-EQUO	IZQUIERDA UNIDA-EQUO	3 (0,13%)	1		31.518 2,30%		54
PCAS-TC:PACTO	PARTIDO CASTELLANO-TIERRA COMUNERA:PACTO	8 (0,36%)			4.545 0,33%		51
CI-CCD	CANDIDATURA INDEPENDIENTE-CIUDADANOS DE CENTRO DEMOCRÁTICO	4 (0,18%)	1		13.593 0,99%		40
CB	COALICION POR EL BIERZO	1 (0,04%)	1		7.846 0,57%		38
CRA	CIUDADANOS RURALES AGRUPADOS	1 (0,04%)	1		1.656 0,12%		21
I.M.C.	INICIATIVA MERINDADES DE CASTILLA	2 (0,09%)			1.235 0,09%		12
VOX	VOX	2 (0,09%)			7.396 0,54%		10
DRCyL	DEMOCRACIA REGIONALISTA DE CASTILLA Y LEON	1 (0,04%)			1.221 0,09%		10
IPAE	INDEPENDIENTES POR ARROYO		1		3.313 0,24%		8
PAL-UL	PARTIDO AUTONOMISTA LEONES-UNIDAD LEONESISTA				3.603 0,26%		7
I.A.Q.	INDEPENDIENTES ALFOZ DE QUINTANADUEÑAS	1 (0,04%)			685 0,05%		7
A.E.C.SM.	AGRUPACIÓN DE ELECTORES CARDEÑAJIMENO-SAN MEDEL	1 (0,04%)			403 0,03%		7
SCT	AGRUPACION DE ELECTORES DE SANTA CROYA DE TERA	1 (0,04%)			249 0,02%		7
IMAGINA BURGOS	IMAGINA BURGOS				18.579 1,36%		6
AGRUPACION INDEPENDIENTE DE ...	A.I.S	1 (0,04%)			257 0,02%		6
AGRUPACION DE ELECTORES DEL ...	AGRUPACION DE ELECTORES DEL MUNICIPIO DE PAJARES DE LOS OTEROS	1 (0,04%)			160 0,01%		6
AGRUPACION DE ELECTORES DE OCENILLA, ...	AGRUPACIÓN DE ELECTORES DE OCENILLA, CIDONES, VILLAYERDE Y HERREROS	1 (0,04%)			153 0,01%		6
AIH	AGRUPACION INDEPENDIENTE POR HERGUIJUELA	1 (0,04%)			136 0,01%		6
USE BIERZO	UNIDAD SOCIAL DE ELECTORES BIERZO				6.013 0,44%		5
IL	INDEPENDIENTES POR LAGUNA				2.378 0,17%		5
IPL	INICIATIVA POR LERMA		1		675 0,05%		5
AIC	AGRUPACION DE ELECTORES INDEPENDIENTE DE CUADROS	1 (0,04%)			620 0,05%		5
UCIN	UNION DE CIUDADANOS INDEPENDIENTES				590 0,04%		5
AVEAL	ASAMBLEA VECINAL DE EL ARENAL	1 (0,04%)			442 0,03%		5
AGRUPACION DE ELECTORES OTRO AIRE	AGRUPACION DE ELECTORES OTRO AIRE	1 (0,04%)			304 0,02%		5
AINP	AGRUPACION INDEPENDIENTE NUEVA PUEBLA	1 (0,04%)			196 0,01%		5
JUNTOS POR LASTRAS	JxL	1 (0,04%)			188 0,01%		5
USC	AGRUPACION DE ELECTORES UNIDOS POR SANTA COLOMBA	1 (0,04%)			134 0,01%		5
AEH	AGRUPACION ELECTORES HERMISENDE	1 (0,04%)			133 0,01%		5
CIA	CANDIDATURA INDEPENDIENTE DE ARMUÑA	1 (0,04%)			116 0,01%		5
INDEPENDIENTE DE FRESNEDA DE CUELLAR	A.I.F.C.	1 (0,04%)			93 0,01%		5
INDEPENDIENTES DE SAN CRISTOBAL	A.E.I.S.	1 (0,04%)			78 0,01%		5
A.R.E.A.	AGRUPACION REPRESENTATIVA DE ELECTORES ARENILLAS	1 (0,04%)			64 0,01%		5
AGRUPACION DE ELECTORES DE CIRUELOS	AGRUPACION DE ELECTORES DE CIRUELOS DE CERVERA	1 (0,04%)			52 0,01%		5
GANEMOS SALAMANCA	AGRUPACION DE ELECTORES GANEMOS SALAMANCA				9.990 0,73%		4
GANEMOS PALENCIA	CANDIDATURA CIUDADANA: GANEMOS PALENCIA				7.053 0,52%		4
ASAMBLEA BRIVIESCA	ASAMBLEA BRIVIESCA				742 0,05%		4
PV-CV	PARTICIPACION VECINAL-CAMPOS DE VILLADIEGO				400 0,03%		4
ACS	AGRUPACION CIVICA SALENSE				343 0,03%		4
AMI POR IBEAS	AGRUPACIÓN MUNICIPAL INDEPENDIENTE DE IBEAS DE JUARROS		1		302 0,02%		4
CCdeC	CONSEJO CIUDADANO DE CARDEÑADIJO		1		265 0,02%		4
RESTO	RESTO	50 (2,23%)	10	3	85.267 6,23%		413

Catalunya

Recuento provisional

Datos de las 20:00
2 de Junio de 2015
Escrutado: **99,91%**Concejales a elegir: **9.077**Alcaldes a elegir: **947**

Total votantes

Abstención

Votos nulos

Votos en blanco

2015

3.143.607

2.228.113

30.730

52.733

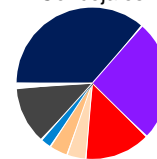
58,52%

41,48%

0,98%

1,69%

Concejales



Siglas	Denominación	Municipios con mayoría			Votos		Concej.
		Absoluta	Relativa	Empate			
CiU	CONVERGÈNCIA I UNIÓ	346 (36,58%)	97	1	668.892	21,49%	3.333
ERC-AM	ESQUERRA REPUBLICANA DE CATALUNYA-ACORD MUNICIPAL	188 (19,87%)	55		509.620	16,37%	2.381
PSC-CP	PARTIT DELS SOCIALISTES DE CATALUNYA-CANDIDATURA DEL PROGRÉS	66 (6,98%)	67	1	530.909	17,06%	1.278
CUP-PA	CANDIDATURA D'UNITAT POPULAR-POBLE ACTIU	9 (0,95%)	4		221.746	7,12%	372
ENTESA	ENTESA	5 (0,53%)	14		366.611	11,78%	358
PP	PARTIT POPULAR DE CATALUNYA / PARTIDO POPULAR DE CATALUÑA	1 (0,11%)	2		234.847	7,54%	214
C's	CIUDADANOS-PARTIDO DE LA CIUDADANIA				231.293	7,43%	176
FIC	FEDERACIO D'INDEPENDENTS DE CATALUNYA	3 (0,32%)	3		7.305	0,23%	66
IdSELVA	INDEPENDENTS DE LA SELVA	5 (0,53%)	1		6.565	0,21%	43
Moviment d'Esquerres	MES, MOVIMENT D'ESQUERRES	1 (0,11%)	1		6.576	0,21%	29
CDA-PNA	CONVERGENCIA DEMOCRATICA ARANESA-PARTIT NACIONALISTA ARANES	4 (0,42%)			1.985	0,06%	25
En-Cerd	ENDAVANT CERDANYA	2 (0,21%)			1.147	0,04%	18
FM	FEM MUNICIPI				660	0,02%	13
SI-SOLIDARITAT	SOLIDARITAT PER LA INDEPENDENCIA				3.273	0,11%	10
PxC	PLATAFORMA PER CATALUNYA				27.348	0,88%	8
JUNTS per SFC	JUNTS PER SANT FELIU DE CODINES	1 (0,11%)			1.432	0,05%	8
Bloc Municipal	BLOC MUNICIPAL DE CATALUNYA				1.405	0,05%	7
A.P.C	ALCOVERENCs PEL CANVI	1 (0,11%)			1.008	0,03%	7
CAT Torrelles	COMPROMÍS I ACORD PER TORRELLES	1 (0,11%)			944	0,03%	7
IF	INDEPENDENTS FOGARS	1 (0,11%)			438	0,01%	7
INDEPENDENTS PER CERVIA	INDEPENDENTS PER CERVIA	1 (0,11%)			299	0,01%	7
IPB	INDEPENDENTS PER BELIANES	1 (0,11%)			236	0,01%	7
GIP	GRUP D'INDEPENDENTS PER LA PERA	1 (0,11%)			216	0,01%	7
JBE	JUNTS PER BELLCAIRE D'EMPORDÀ	1 (0,11%)			196	0,01%	7
IPA	INDEPENDENTS PER ARGELAGUER	1 (0,11%)			189	0,01%	7
SI	SUNYER INDEPENDENTS	1 (0,11%)			143	0,01%	7
U per M	UNITS PER MALLA	1 (0,11%)			137	0,01%	7
InSe	INDEPENDENTS	1 (0,11%)			120	0,01%	7
ARA BRULL	ARA BRULL	1 (0,11%)			95	0,01%	7
TSF	TOTS PER SANT FELIU				1.920	0,06%	6
JXA	JUNTS PER ARENYS		1		1.914	0,06%	6
V.V.	VEÏNS AMB VEU				1.711	0,05%	6
TxA	TOTS PER ARGENTONA		1		1.517	0,05%	6
IUSF	INDEPENDENTS UNITS PER SANT FOST		1		1.395	0,04%	6
IPR	INDEPENDENTS PER AL PROGRÉS DE RODA				928	0,03%	6
UMdC	UNIÓ MUNICIPAL DE CATALUNYA				883	0,03%	6
JpB	JUNTS PER BALENYÀ	1 (0,11%)			845	0,03%	6
IF	INDEPENDENTS DE FOLGUEROLLES	1 (0,11%)			581	0,02%	6
+BV	AGRUPACIO ELECTORAL +BELLVEI	1 (0,11%)			511	0,02%	6
AMI-B	AGRUPACIÓ MUNICIPAL INDEPENDENT - BORDILS	1 (0,11%)			411	0,01%	6
ICB	INDEPENDENTS DE CASTELLFOLLIT DEL BOIX	1 (0,11%)			189	0,01%	6
BADALONA EN COMÚ-PA	GUANYEM BADALONA- BADALONA EN COMÚ-PA				15.645	0,50%	5
CEC-CPC	CORNELLÀ EN COMÚ-CRIDA PER CORNELLÀ				6.075	0,20%	5
P.C.P.B.	PLATAFORMA CIUTADANA PER BARBERA				2.545	0,08%	5
V Vilanova365	V VILANOVA365		1		1.289	0,04%	5
GfP	GENT FENT POBLE		1		1.270	0,04%	5
P-E	PROGRÉS-ENTESA		1		1.204	0,04%	5
POBLE UNIT	POBLE UNIT		1		1.025	0,03%	5
SUMEM PER NAVARCLES	SUMEM PER NAVARCLES		1		975	0,03%	5
RESTO	RESTO	30 (3,17%)	15		191.677	6,16%	534

Datos de las 20:00
2 de Junio de 2015

Ciudad de Ceuta

Recuento provisional

Escrutado: **100%**
Concejales a elegir: **25**
Alcaldes a elegir: **1**

2015
Total votantes **29.611** **49,84%**
Abstención **29.801** **50,16%**
Votos nulos **434** **1,47%**
Votos en blanco **468** **1,60%**



Siglas	Denominación	Municipios con mayoría			Votos		Concej.
		Absoluta	Relativa	Empate			
PP	PARTIDO POPULAR	1 (100%)			13.355	45,77%	13
PSOE	PARTIDO SOCIALISTA OBRERO ESPAÑOL				4.095	14,04%	4
Caballas	COALICION CABALLAS				3.879	13,29%	4
MDyC	MOVIMIENTO POR LA DIGNIDAD Y LA CIUDADANÍA DE CEUTA				3.264	11,19%	3
C's	CIUDADANOS-PARTIDO DE LA CIUDADANIA				1.756	6,02%	1
P.D.S.C.	PARTIDO DEMOCRATICO Y SOCIAL DE CEUTA				531	1,82%	
LV-GV	LOS VERDES-GRUPO VERDE				507	1,74%	
I.U.	IZQUIERDA UNIDA				456	1,56%	
VOX	VOX				356	1,22%	
UPyD	UNIÓN PROGRESO Y DEMOCRACIA				324	1,11%	
PLCEUTÍ	PARTIDO LIBRE CEUTÍ				200	0,69%	

Datos de las 20:00
2 de Junio de 2015

Ciudad de Melilla

Recuento provisional

Escrutado: **100%**
Concejales a elegir: **25**
Alcaldes a elegir: **1**

2015
Total votantes 32.299 60,44%
Abstención 21.140 39,56%
Votos nulos 398 1,23%
Votos en blanco 314 0,98%



Siglas	Denominación	Municipios con mayoría			Votos		Concej.
		Absoluta	Relativa	Empate			
PP	PARTIDO POPULAR		1		13.654 42,80%		12
CpM	COALICION POR MELILLA				8.445 26,47%		7
PSOE	PARTIDO SOCIALISTA OBRERO ESPAÑOL				4.013 12,58%		3
C's	CIUDADANOS-PARTIDO DE LA CIUDADANIA				2.154 6,75%		2
PPL	PARTIDO POPULARES EN LIBERTAD				1.734 5,44%		1
PODEMOS	PODEMOS				829 2,60%		
UPyD	UNIÓN PROGRESO Y DEMOCRACIA				352 1,10%		
I.U.	IZQUIERDA UNIDA				248 0,78%		
EQUO	EQUO				194 0,61%		

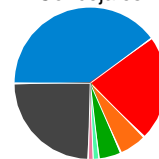
Datos de las 20:00
2 de Junio de 2015

Comunidad de Madrid

Recuento provisional

Escrutado: **100%**
Concejales a elegir: **2.305**
Alcaldes a elegir: **179**
2015
Total votantes 3.216.283 **68,39%**
Abstención 1.486.378 **31,61%**
Votos nulos 36.976 **1,15%**
Votos en blanco 41.656 **1,31%**

Concejales



Siglas	Denominación	Municipios con mayoría			Votos		Concej.
		Absoluta	Relativa	Empate			
PP	PARTIDO POPULAR	61 (34,08%)	57		1.044.688 32,86%		921
PSOE	PARTIDO SOCIALISTA OBRERO ESPAÑOL	16 (8,94%)	14		577.179 18,15%		521
C's	CIUDADANOS-PARTIDO DE LA CIUDADANIA		3		335.201 10,54%		137
IUCM-LV-GANEMOS LA COMUNIDAD DE MADRID	IZQUIERDA UNIDA-GANEMOS LA COMUNIDAD DE MADRID-LOS VERDES	1 (0,56%)	2		109.655 3,45%		110
SÍ SE PUEDE! ACM	SÍ SE PUEDE, ALTERNATIVA CIUDADANA POR MADRID				25.672 0,81%		28
AhoraMadrid	AHORA MADRID				519.210 16,33%		20
UPyD	UNIÓN PROGRESO Y DEMOCRACIA				79.870 2,51%		17
IU-EQUO	IZQUIERDA UNIDA-EQUO		1		15.995 0,50%		14
VT	VECINOS POR TORRELODONES	1 (0,56%)			5.767 0,18%		12
PIM-VILLALBILLA	PLATAFORMA INDEPENDIENTE MUNICIPAL DE VILLALBILLA	1 (0,56%)			2.847 0,09%		10
UCIN	UNION DE CIUDADANOS INDEPENDIENTES				1.208 0,04%		8
AHORA GETAFE	AHORA GETAFE				20.647 0,65%		7
G3C	G TRES CANTOS				6.674 0,21%		7
GANEMOS PINTO	GANEMOS PINTO				6.385 0,20%		7
AHCIEM	AHORA CIEMPOZUELOS		1		2.723 0,09%		7
CIDC	CENTRO INDEPENDIENTE DEMOCRÁTICO CAMPEÑO	1 (0,56%)			1.126 0,04%		7
CIV	CANDIDATURA INDEPENDIENTE DE VALDEPIÉLAGOS	1 (0,56%)			258 0,01%		7
LEGANEMOS	LEGANEMOS				20.148 0,63%		6
ULEG	UNION POR LEGANES				19.740 0,62%		6
GMOST	GANAR MÓSTOLES				19.690 0,62%		6
SOMOS ALCALA	SOMOS ALCALA				18.081 0,57%		6
RIVAS PUEDE	RIVAS PUEDE				9.513 0,30%		6
M.O.V.E.R. PARLA	MOVIMIENTO ORGANIZATIVO VECINAL EN RED PARLA				9.131 0,29%		6
CAMBIEMOS PARLA	CAMBIEMOS PARLA				8.746 0,28%		6
ESPAÑA 2000	ESPAÑA 2000				7.511 0,24%		6
appg	AGRUPACIÓN POPULAR POR GUADARRAMA		1		2.096 0,07%		6
C.I.D. GRIÑON	CIUDADANOS INDEPENDIENTES DE GRIÑON		1		1.702 0,05%		6
ATySch	AGRUPACIÓN TRANSPARENCIA Y SERVICIO		1		1.177 0,04%		6
IM	INDEPENDIENTES DE MONTERREY	1 (0,56%)			642 0,02%		6
VOX	VOX				25.149 0,79%		5
G. Alcorcón	GANAR ALCORCÓN				15.052 0,47%		5
SmC	SOMOS COSLADA				8.009 0,25%		5
G COLMENAR	COALICIÓN ELECTORAL G COLMENAR				5.300 0,17%		5
CAMBIEMOS VILLALBA	CAMBIEMOS VILLALBA				4.996 0,16%		5
SFHSP	SAN FERNANDO DE HENARES SÍ PUEDE				4.653 0,15%		5
Mejoremos	MEJOREMOS ALTERNATIVA CIUDADANA				2.143 0,07%		5
ICxP	INICIATIVA CIUDADANA POR PARACUELLOS		1		2.086 0,07%		5
VMP!	VECINOS POR MORALZARZAL PARTICIPA!				1.733 0,05%		5
SVPM	SOMOS VECINOS DE PEDREZUELA Y EL MOLAR				809 0,03%		5
POR FRESNEDILLAS	AGRUPACIÓN DE ELECTORES "POR FRESNEDILLAS"	1 (0,56%)			364 0,01%		5
IT	INDEPENDIENTES TORREMOCHA	1 (0,56%)			322 0,01%		5
VxA	VECINOS POR ANCHUELO	1 (0,56%)			276 0,01%		5
CONCEJO	CONCEJO DE GARGANTA Y EL CUADRÓN	1 (0,56%)			139 0,01%		5
AINS	AGRUPACION INDEPENDIENTE NAVARREDONDA Y SAN MAMES	1 (0,56%)			74 0,01%		5
GF	GANAR FUENLABRADA				13.090 0,41%		4
II-SSR	IZQUIERDA INDEPENDIENTE-INICIATIVA POR SAN SEBASTIÁN DE LOS REYES				6.270 0,20%		4
G. a. V.	GANEMOS AHORA VALDEMORO				5.043 0,16%		4
ARAH	ARANJUEZ AHORA				3.397 0,11%		4
CAMBIEMOS NAVALCARNERO	CAMBIEMOS NAVALCARNERO				2.033 0,06%		4
RESTO	RESTO	3 (1,68%)	6		163.304 5,14%		298

Datos de las 20:00
2 de Junio de 2015

Escrutado: **99,53%**Concejales a elegir: **1.889**Alcaldes a elegir: **249**

Total votantes

Abstención

Votos nulos

Votos en blanco

2015

338.234

71,25%

136.453

28,75%

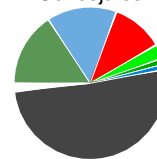
6.308

1,86%

10.027

3,02%

Concejales



Siglas	Denominación	Municipios con mayoría			Votos		Concej.
		Absoluta	Relativa	Empate			
EH BILDU	EUSKAL HERRIA BILDU	25 (10,12%)	9	1	54.461 16,41%		297
UPN	UNIÓN DEL PUEBLO NAVARRO	17 (6,88%)	15		80.725 24,32%		281
PSN-PSOE	PARTIDO SOCIALISTA DE NAVARRA-PSOE	14 (5,67%)	4		43.662 13,15%		208
GBAI	GEROA BAI	3 (1,21%)	1		29.593 8,92%		59
I-E(n)	COALICION IZQUIERDA-EZKERRA (N)		1		14.958 4,51%		23
PP	PARTIDO POPULAR				11.561 3,48%		21
HERRIARENGATIK	HERRIARENGATIK	2 (0,81%)			297 0,09%		12
CPVA	CANDIDATURA POPULAR DEL VALLE DE ARANGUREN	1 (0,40%)			3.382 1,02%		10
SIA	SOCIALISTAS INDEPENDIENTES DE ABLITAS	1 (0,40%)			927 0,28%		8
L.O.I.U.	LODOSA ORGANIZACION DE INDEPENDIENTES UNIDOS	1 (0,40%)			1.383 0,42%		7
AIS	AGRUPACION INDEPENDIENTE SANTACARA	1 (0,40%)			499 0,15%		7
AN	AGRUPACIÓN NEKEAS	1 (0,40%)			421 0,13%		7
A.I.B	AGRUPACION INDEPENDIENTE BARASOAIN	1 (0,40%)			291 0,09%		7
AEM	AGRUPACIÓN ELECTORAL MAÑERU	1 (0,40%)			256 0,08%		7
CAI	CANDIDATURA ASAMBLEARIA INDEPENDIENTE	1 (0,40%)			247 0,07%		7
AUG	AGRUPACION UNIDOS POR GARINOAIN	1 (0,40%)			230 0,07%		7
A.I.H.	AGRUPACIÓN INDEPENDIENTE HARROBIA	1 (0,40%)			199 0,06%		7
LANDERRI	LANDERRI	1 (0,40%)			185 0,06%		7
A.I.U.	UXIN	1 (0,40%)			166 0,05%		7
UG	URROZ GOITI	1 (0,40%)			161 0,05%		7
AUZOLAN	AGRUPACION ELECTORES AUZOLAN	1 (0,40%)			155 0,05%		7
AIO	AGRUPACION INDEPENDIENTE OLAIBAR	1 (0,40%)			139 0,04%		7
ARBIDE TALDEA	ARBIDE TALDEA	1 (0,40%)			134 0,04%		7
ARESO ERAIKIZ	ARESO ERAIKIZ	1 (0,40%)			129 0,04%		7
AGRUPACION VILLA DE LIEDENA	AGRUPACION VILLA DE LIEDENA	1 (0,40%)			129 0,04%		7
A.E.E.	AGRUPACION ELECTORAL EULATE	1 (0,40%)			128 0,04%		7
AGRUPACIÓN - INDEPENDIENTE ...	AGRUPACIÓN INDEPENDIENTE LAZAGORRI	1 (0,40%)			124 0,04%		7
SED	AGRUPACION DE ELECTORES SAN ESTEBAN DE DEIO	1 (0,40%)			122 0,04%		7
A.I.S.	AGRUPACIÓN INDEPENDIENTE LA SOLANA	1 (0,40%)			120 0,04%		7
A.I.I	AGRUPACION INDEPENDIENTE IRATI	1 (0,40%)			118 0,04%		7
AGRUPACION INDEPENDIENTE MURIETA	AGRUPACION INDEPENDIENTE MURIETA	1 (0,40%)			117 0,04%		7
BEIRE ADELANTE	BEIRE ADELANTE	1 (0,40%)			115 0,03%		7
AHT	ARTZIBAR HERRI TALDEA	1 (0,40%)			104 0,03%		7
U.PE.I.	UNION PERALTESA DE IZQUIERDAS		1		1.315 0,40%		6
APS	AGRUPACION PROGRESISTA DE SANGUESA -ZANGOZAKO TALDE PROGRESISTA		1		1.131 0,34%		6
AO/EE	AGRUPAMOS OLITE/ERRIBERRI ELKARTU	1 (0,40%)			1.043 0,31%		6
I.C.	INDEPENDIENTES DE CARCASTILLO	1 (0,40%)			777 0,23%		6
A.G.D	ARTAJONA GESTION Y DESARROLLO	1 (0,40%)			616 0,19%		6
A.I.C.G.	AGRUPACIÓN INDEPENDIENTE CENDEA DE GALAR	1 (0,40%)			561 0,17%		6
AU	AYEGUI UNIDO	1 (0,40%)			528 0,16%		6
LEKUNBERRIKO TALDEA	LEKUNBERRIKO TALDEA	1 (0,40%)			491 0,15%		6
AGRUPACIÓN - INDEPENDIENTE AMESCOA	AGRUPACIÓN INDEPENDIENTE AMESCOA -BAJA	1 (0,40%)			328 0,10%		6
AGRUPACION INDEPENDIENTE TIEBAS-...	AGRUPACION INDEPENDIENTE TIEBAS-CAMPANAS-MURUARTE	1 (0,40%)			274 0,08%		6
A.I.O./O.E.I.	AGRUPACIÓN INDEPENDIENTE DE ODIETA/ODIETAKO ELKARTE INDEPENDIENTEA	1 (0,40%)			151 0,05%		6
HT	HERRIKO TALDEA	1 (0,40%)			145 0,04%		6
CAMBIANDO BURLADA/ BURLATA ALDATUZ	CAMBIANDO BURLADA/BURLATA ALDATUZ		1		2.424 0,73%		5
A.I.S.S.	AGRUPACION INDEPENDIENTE SAN SEBASTIAN				869 0,26%		5
AIF	AGRUPACIÓN INDEPENDIENTE FALCESINA		1		656 0,20%		5
AIL	AGRUPACION INDEPENDIENTE DE LUMBIER	1 (0,40%)			552 0,17%		5
RESTO	RESTO	106 (42,91%)	8	1	63.238 19,05%		677

Datos de las 20:00
2 de Junio de 2015

Escrutado: **99,73%**Concejales a elegir: **5.742**Alcaldes a elegir: **542**

Total votantes

Abstención

Votos nulos

Votos en blanco

2015

2.538.520

70,12%

1.081.854

29,88%

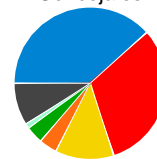
38.868

1,53%

33.460

1,34%

Concejales



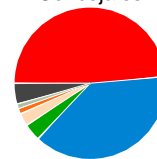
Siglas	Denominación	Municipios con mayoría			Votos		Concej.
		Absoluta	Relativa	Empate			
PP	PARTIDO POPULAR	151 (27,86%)	131		725.803	29,04%	2.216
P.S.V.-P.S.O.E.	PARTIT SOCIALISTA VALENCIA-PSOE	123 (22,69%)	52		620.804	24,84%	1.832
COMPROMÍS	COMPROMÍS	18 (3,32%)	22		381.533	15,26%	722
C's	CIUDADANOS-PARTIDO DE LA CIUDADANIA	4 (0,74%)	2		223.467	8,94%	223
EUPV-EV-ERP-V-AS: AC	ESQUERRA UNIDA PAÍS VALENCIA-ELS VERDS-ESQUERRA REPUBLICANA PAÍS VALENCIA-ALTERNATIVA SOCIALISTA-ACORD CIUTADÀ	3 (0,55%)	4		166.543	6,66%	214
CET	CANVIEM ENTRE TOTS				10.559	0,42%	14
UPyD	UNIÓN PROGRESO Y DEMOCRACIA				34.651	1,39%	11
LVE	LOS VERDES DE EUROPA	1 (0,18%)			8.000	0,32%	11
UPDN	UNION POPULAR DE DAYA NUEVA	1 (0,18%)			491	0,02%	8
CA	CIUTADANS PER ALBERIC		1		2.242	0,09%	7
MOVIMIENTO RED	MOVIMIENTO DE RENOVACIÓN DEMOCRATICA CIUDADANA,MOVIMIENTO RED				1.830	0,07%	7
IxP	INDEPENDENTS PER PILES	1 (0,18%)			858	0,03%	7
UpB	UNITS PER BENIMELI	1 (0,18%)			212	0,01%	7
UxL:AC	UNITAT PER LLUTXENT: ACORD CIUTADÀ	1 (0,18%)			731	0,03%	6
GA	GENT D'ADOR	1 (0,18%)			625	0,03%	6
AEA	AGRUPACIO D'ELECTORS AGORA	1 (0,18%)			284	0,01%	6
LOS VERDES/ELS VERDS	LOS VERDES/ELS VERDS				5.241	0,21%	5
TSV	TOTS I TOTES SOM VINAROS				2.589	0,10%	5
SD'ALGINET	SOCIALISTES D'ALGINET				1.962	0,08%	5
ERC-AM	ESQUERRA REPUBLICANA DE CATALUNYA-ACORD MUNICIPAL				1.661	0,07%	5
APCATRAL	ALTERNATIVA POR CATRAL		1		1.579	0,06%	5
ACC	AGRUPACIÓ CIUTADANA DE CÁRCER	1 (0,18%)			718	0,03%	5
UPM	UNITS PER MONTROI		1		599	0,02%	5
CDP	COALICIO DEMOCRATICA DE PARCENT	1 (0,18%)			351	0,01%	5
AVI	AGRUPACIÓ VILANOVINA INDEPENDENT	1 (0,18%)			292	0,01%	5
ES	AGRUPACIÓ ELCTORS SELLA	1 (0,18%)			287	0,01%	5
X MONTITXELVO	X MONTITXELVO	1 (0,18%)			276	0,01%	5
I-SANET	INDEPENDENTS PER SANET I ELS NEGRALS	1 (0,18%)			240	0,01%	5
GENT DE GUARDAMAR	GENT DE GUARDAMAR	1 (0,18%)			160	0,01%	5
UCB	UNION POR CASAS BAJAS	1 (0,18%)			102	0,01%	5
CASTELLO-EN-MOVIMENT	CASTELLO EN MOVIMENT				10.443	0,42%	4
P.OLIVA-CS	PROJECTE OLIVA - CIUTADANS D'OLIVA				2.025	0,08%	4
UxV	UNITS X VALENCIA		1		2.001	0,08%	4
X.D.-C.P.J.	XABIA DEMOCRATICA-CIUDADANOS POR JAVEA				1.591	0,06%	4
S.I.	AGRUPACIÓN DE ELECTORES "SAX IMPORTA"				1.474	0,06%	4
A.I.S.A.B.	AGRUPACIÓN INDEPENDIENTE DE SAN ANTONIO DE BENAGÉBER				1.170	0,05%	4
UPdN	UNION POPULAR DE NAQUERA		1		843	0,03%	4
G.I.P	GRUP INDEPENDENT PROGRESSISTA				450	0,02%	4
IGr	PARTIDO INDEPENDIENTE DE GRANJA DE ROCAMORA				443	0,02%	4
JPA	JUNTS PER ALBOCASSER				351	0,01%	4
TPL	TOTS PER L'ORXA	1 (0,18%)			286	0,01%	4
IAF	INICIATIVA PER L'ATZUBIA I FORNA	1 (0,18%)			236	0,01%	4
TJA	TOTS JUNTS PER ALGAR	1 (0,18%)			171	0,01%	4
AGRUPACIÓ PIC	AGRUPACIÓ PIC	1 (0,18%)			149	0,01%	4
AC.CE.DE	ACCIÓN CERDANÍ DEMOCRÁTICA	1 (0,18%)			147	0,01%	4
AEPZ	AGRUPACION DE ELECTORES POR ZARRA	1 (0,18%)			140	0,01%	4
VALC	VALÈNCIA EN COMÚ				40.420	1,62%	3
INICIATIVA PORTEÑA	GRUPO POLITICO INICIATIVA PORTEÑA				4.198	0,17%	3
ADNM	ADNMORVEDRE				3.870	0,15%	3
RESTO	RESTO		6		200.810	8,03%	302

Datos de las 20:00
2 de Junio de 2015

Extremadura

Recuento provisional

Concejales



Escrutado:	100%	Total votantes	651.551	73,32%
Concejales a elegir:	3.350	Abstención	237.063	26,68%
Alcaldes a elegir:	388	Votos nulos	16.581	2,54%
		Votos en blanco	10.720	1,69%

Siglas	Denominación	Municipios con mayoría			Votos		Concej.
		Absoluta	Relativa	Empate			
PSOE	PARTIDO SOCIALISTA OBRERO ESPAÑOL	189 (48,71%)	32		266.465	41,96%	1.637
PP	PARTIDO POPULAR	113 (29,12%)	25		233.334	36,75%	1.295
GANEMOS-IU-LV	GANEMOS-IZQUIERDA UNIDA-LOS VERDES	3 (0,77%)	3		32.866	5,18%	122
eXtremeños	COALICIÓN EXTREMEÑOS	5 (1,29%)	5		14.168	2,23%	94
C's	CIUDADANOS-PARTIDO DE LA CIUDADANIA	1 (0,26%)	2		21.925	3,45%	38
EXTREMADURA UNIDA	EXTREMADURA UNIDA	2 (0,52%)			3.008	0,47%	15
ORPO	ORGANIZACION DEL PUEBLO OBRERO	1 (0,26%)			2.280	0,36%	9
S.I.V.	SOCIALISTAS INDEPENDIENTES POR VILLAR DEL REY	1 (0,26%)			852	0,13%	8
SIEx	SOCIALISTAS INDEPENDIENTES DE EXTREMADURA				1.551	0,24%	6
IPB	INDEPENDIENTES POR BIENVENIDA	1 (0,26%)			737	0,12%	6
P.S.D.G.	PLATAFORMA SOCIALISTA DEMOCRATICA DE GARROVILLAS		1		711	0,11%	5
A.D.V.	AGRUPACION DE VECINOS				576	0,09%	5
A.I.C.	AGRUPACION INDEPENDIENTE LA CUMBRE	1 (0,26%)			458	0,07%	5
C.I.O.	COLECTIVO INDEPENDIENTE OLIVERO				1.111	0,17%	4
COPAC	COMPROMISO POR ACEUCHAL				946	0,15%	4
QHQ	AGRUPACION DE ELECTORES QUE HERVAS QUIERES				780	0,12%	4
PLATAFORMA VECINAL VALVIENSE	PLATAFORMA VECINAL VALVIENSE				563	0,09%	4
RecuperarBadajoz	RECUPERAR BADAJOZ				7.360	1,16%	3
UPyD	UNIÓN PROGRESO Y DEMOCRACIA		1		4.329	0,68%	3
IPAL	INDEPENDIENTES POR ALBURQUERQUE				935	0,15%	3
PROGRESO	PROGRESISTAS EN ORELLANA				528	0,08%	3
E.I.C.A.	AGRUPACION ELECTORES INDEPENDIENTES "CAÑAMERO AVANZA"				351	0,06%	3
GIPR	AGRUPACIÓN DE ELECTORES "GRUPO INDEPENDIENTE POR PUEBLA DE LA REINA"				287	0,05%	3
AGRUP.TORREQUEMADA	AGRUPACION DE TORREQUEMADA				156	0,02%	3
AJM	AGRUJOVEM (AGRUPACION JOVEN DE MENGABRIL)				130	0,02%	3
C.I.C.	CANDIDATURA INDEPENDIENTE DE EL CARRASCALEJO	1 (0,26%)			42	0,01%	3
CAC	CACERES ERES TU				4.448	0,70%	2
PARTICIPA	DEMOCRACIA PARTICIPATIVA				2.165	0,34%	2
GIPN	GRUPO INDEPENDIENTE POR NAVALMORAL				996	0,16%	2
CSIP	CORIA SI PUEDE				820	0,13%	2
SOMOS CASTUERA	SOMOS CASTUERA				583	0,09%	2
LA ENCINA	AGRUPACION DE ELECTORES LA ENCINA DE TALAVERA LA REAL				567	0,09%	2
DESPIERTA BURGUILLOS	DESPIERTA BURGUILLOS				493	0,08%	2
GIR	GRUPO INDEPENDIENTE DE RIBERA				317	0,05%	2
AESA	AGRUPACION DE ELECTORES SOCIALISTAS POR ALCONCHEL				284	0,04%	2
VIPS	VECINOS INDEPENDIENTES POR SIRUELA				267	0,04%	2
A.D.E." POR VILLANUEVA"	AGRUPACION DE ELECTORES "POR VILLANUEVA"				241	0,04%	2
I.D.A.R.	AGRUPACION DE ELECTORES INDEPENDIENTES DE ALAGON DEL RIO				218	0,03%	2
L.P.A	LA PARRA AVANZA				205	0,03%	2
G.I.G.	AGRUPACION DE ELECTORES GRUPO INDEPENDIENTE DE GALISTEO				176	0,03%	2
PIN-NAVA	PARTIDO INDEPENDIENTE DE NAVATRASIERRA				159	0,03%	2
TSP	TORREMAYOR SÍ PUEDE				146	0,02%	2
GANAMOS FUENTE DEL ARCO ENTRE TODOS	GANAMOS FUENTE DEL ARCO ENTRE TODOS				138	0,02%	2
UEN	UNION ELECTORAL POR EL PROGRESO DE LA NAVA				128	0,02%	2
Sí	SAUCEDILLA INDEPENDIENTE				126	0,02%	2
AGRUPACIÓN - INDEPENDIENTE DE GUIJO ...	AGRUPACIÓN INDEPENDIENTE DE GUIJO DE CORIA		1		95	0,01%	2
RT	REACCIONA TALAVERUELA				73	0,01%	2
PLASENCIA EN COMUN	PLASENCIA EN COMUN				1.349	0,21%	1
VOX	VOX				731	0,12%	1
RESTO	RESTO				12.871	2,03%	18

Galicia

Recuento provisional

Datos de las 20:00
2 de Junio de 2015
Escrutado: **99,50%**Concejales a elegir: **3.766**Alcaldes a elegir: **314**

Total votantes

Abstención

Votos nulos

Votos en blanco

2015

1.500.499

773.151

28.074

26.371

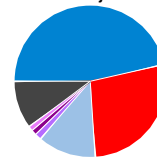
66,00%

34,00%

1,87%

1,79%

Concejales



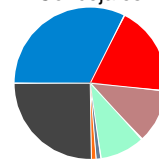
Siglas	Denominación	Municipios con mayoría			Votos		Concej.
		Absoluta	Relativa	Empate			
PP	PARTIDO POPULAR	148 (47,13%)	55		526.325 35,75%		1.753
PSdeG-PSOE	PARTIDO DOS SOCIALISTAS DE GALICIA-PSOE	47 (14,97%)	31		388.126 26,36%		1.039
BNG	BLOQUE NACIONALISTA GALEGO-ASSEMBLEAS ABERTAS	13 (4,14%)	4		189.465 12,87%		468
SON	NIGRAN DECIDE-SON	1 (0,32%)	2		21.252 1,44%		51
CxG-CCTT	COMPROMISO POR GALICIA-CONCELLOS TRANSPARENTES	1 (0,32%)			17.592 1,19%		41
TEGA	TERRA GALEGA		1		14.279 0,97%		29
A.V.	ALTERNATIVA DOS VECIÑOS	1 (0,32%)			13.885 0,94%		18
C's	CIUDADANOS-PARTIDO DE LA CIUDADANIA				28.319 1,92%		16
INTA	INDEPENDENTES TERRAS DO ASMA-INTA	2 (0,64%)			3.830 0,26%		14
D.O.	DEMOCRACIA OURENSANA				14.518 0,99%		12
EU-SON	ESQUERDA UNIDA-SON				6.630 0,45%		12
PDDdG	PARTICIPACIÓN DEMOCRÁTICA DIRECTA				6.005 0,41%		12
MAREA	MAREA ATLÁNTICA		1		36.842 2,50%		10
CA	COMPOSTELA ABERTA		1		16.327 1,11%		10
C.G.	CONVERXENCIA GALEGA				2.901 0,20%		7
A.A	ALTERNATIVA POR ARZÚA	1 (0,32%)			1.817 0,12%		7
ATI	AGRUPACION TRIVESA INDEPENDENTE	1 (0,32%)			895 0,06%		7
FeC	FERROL EN COMÚN-SON				7.142 0,49%		6
UxO	UNION POR ORDES				2.490 0,17%		6
ms	MOVIMIENTO SALCEDA		1		2.201 0,15%		6
UxC	UNION POR CAMBRE				2.155 0,15%		5
I X CEE	PARTIDO INDEPENDIENTES POR CEE		1		1.506 0,10%		5
IR	INDEPENDIENTES POR RIBADUMIA				1.026 0,07%		5
AGRUPACION DE ELECTORES DE ARBO	AGRUPACION DE ELECTORES DE ARBO				986 0,07%		5
AER	AGRUPACION DE ELECTORES REDONDELA 2015				2.837 0,19%		4
AMES NOVO	INICIATIVA CIUDADÁ-AMES NOVO				2.474 0,17%		4
Gañamos-SON	Gañamos asemblea Veciñal - SON				1.954 0,13%		4
S.A.L.	SANXENXO AGRUPACION LIBERAL				1.885 0,13%		4
Nós Pobra	Nós Pobra				1.563 0,11%		4
SADAMAIORÍA	SADAMAIORÍA				1.504 0,10%		4
A.I.M.	ALTERNATIVA DOS INDEPENDIENTES POR MALPICA				1.050 0,07%		4
AxA	ALTERNATIVA POR ABEGONDO				1.041 0,07%		4
AporM	ALTERNATIVA POR MONDARIZ		1		1.005 0,07%		4
MI	AGRUPACION DE ELECTORES MEAÑO INDEPENDIENTE				890 0,06%		4
VUP	VECÍÑ@S UNID@S DE PORTAS				715 0,05%		4
AV	AGRUPACION DE ELECTORES ALTERNATIVA VECIÑAL				597 0,04%		4
AGRELSAN	AGRUPACION ELECTORES SANDIAS		1		430 0,03%		4
IR	INDEPENDIENTES POR RABADE				376 0,03%		4
MdeV	MAREA DE VIGO-SON				16.227 1,10%		3
OUEC	OURENSE EN COMÚN				5.478 0,37%		3
LN	LUGONOVO				5.379 0,37%		3
ASpUN	ASSEMBLEA pola UNIDADE				1.925 0,13%		3
CP	CONTIGO PÓDESE				1.744 0,12%		3
P x A	PACTO POR AMES				1.720 0,12%		3
ACIP	ALTERNATIVA CIUDADANA DE PONTEAREAS				1.705 0,12%		3
MVC	MAREA VECIÑAL DE CULLEREDO				1.668 0,11%		3
P.G.D.	PARTIDO GALEGUISTA DEMOCRATA				1.547 0,11%		3
M.M.	MANIFESTO MIÑOR				1.368 0,09%		3
IXG	INICIATIVA POR GONDOMAR				1.268 0,09%		3
RESTO	RESTO				81.205 5,52%		133

Illes Balears

Recuento provisional

Datos de las 20:00
2 de Junio de 2015
Escrutado: **99,76%**
Concejales a elegir: **931**
Alcaldes a elegir: **67**
2015
Total votantes 443.486 **57,95%**
Abstención 321.828 **42,05%**
Votos nulos 6.533 **1,47%**
Votos en blanco 8.451 **1,93%**

Concejales



Siglas	Denominación	Municipios con mayoría			Votos		Concej.
		Absoluta	Relativa	Empate			
PP	PARTIDO POPULAR	9 (13,43%)	19		126.692	28,99%	303
PSIB-PSOE	PARTIDO SOCIALISTA OBRERO ESPAÑOL DE LES ILLES BALEARS	1 (1,49%)	8		84.694	19,38%	179
MÉS-APIB	MÉS PER MALLORCA-APIB	3 (4,48%)	4		52.265	11,96%	108
EL PI	EL PI - PROPOSTA PER LES ILLES BALEARS	4 (5,97%)	2		31.913	7,30%	90
GxF	GENT PER FORMENTERA	1 (1,49%)			1.817	0,42%	9
C's	CIUDADANOS-PARTIDO DE LA CIUDADANIA				19.413	4,44%	6
ARA MAÓ	ARA MAÓ				3.280	0,75%	6
PSM MxM	PSM MÉS PER MENORCA		1		3.019	0,69%	6
TOTS PER POLLENÇA	TOTS PER POLLENÇA		1		2.065	0,47%	6
IXSP-EL PI	INDEPENDENTS PER SA POBLA- EL PI PROPOSTA PER LES ILLES BALEARS				2.000	0,46%	6
JUNTS AVANÇAM (IND-PSOE-MÉS-ER)	JUNTS AVANÇAM-PSIB-PSOE-MÉS-ESQUERRA REPUBLICANA				1.996	0,46%	6
JUNTS PER LÒ	JUNTS PER LÒ				1.986	0,45%	6
L'ENTESA DE L'ESQUERRA DE FERRERIES	L'ENTESA DE L'ESQUERRA DE FERRERIES	1 (1,49%)			1.193	0,27%	6
GISCa	GRUP INDEPENDENT SON CARRIO		1		1.162	0,27%	6
JUNTS PER ALARÓ	AGRUPACIÓ D'ELECTORS JUNTS PER ALARÓ		1		1.111	0,25%	6
PXP	PARTIT PER AL POBLE	1 (1,49%)			774	0,18%	6
GIV	GRUP INDEPENDENT DE VALLDEMOSSA	1 (1,49%)			491	0,11%	6
SOMPALMA	SOM PALMA / SOMOS PALMA				22.346	5,11%	5
BLOCxF-APIB	BLOC PER FELANITX				2.174	0,50%	5
SUMA	SUMA (PSIB-PSOE, INDEPENDENTS)		1		1.673	0,38%	5
C.D.M.	CONVERGENCIA DEMOCRATICA MURERA		1		1.220	0,28%	5
UIA-APIB	UNIO D'INDEPENDENTS D'ARTA		1		1.179	0,27%	5
EOB	AGRUPACIÓ D'ELECTORS ESQUERRA OBERTA BUNYOLA		1		1.170	0,27%	5
GxS	GENT PER SINEU		1		692	0,16%	5
IPG	INDEPENDENTS DE PUIGPUNYENT I GALILEA		1		404	0,09%	5
E.L.L.	ENDAVANT LLORET	1 (1,49%)			325	0,07%	5
GUANYEM	GUANYEM EIVISSA				2.458	0,56%	4
GUANYEM	GUANYEM SANTA EULARIA DES RIU				1.589	0,36%	4
REINICIA	REINICIA SANT ANTONI				1.496	0,34%	4
GUANYEM	GUANYEM SANT JOSEP DE SA TALAIA				1.221	0,28%	4
VOLEM SANT LLUIS	VOLEM SANT LLUIS				811	0,19%	4
IxSMB	INDEPENDENTS PER SON SERVERA, CALA MILLOR I CALA BONA				766	0,18%	4
ENDAVANT PSOE-MÉS-IND	ENDAVANT PER SES SALINES I COLONIA DE SANT JORDI(PSIB-PSOE,MÉS PER MALLORCA, INDEPENDENTS)				703	0,16%	4
L'ENTESA	L'ENTESA				510	0,12%	4
AxSJ-MÉS-APIB	ASSEMBLEA PER SANT JOAN-MÉS-APIB		1		448	0,10%	4
JUNTS X DEIA	JUNTS X DEIÀ	1 (1,49%)			185	0,04%	4
GUANYEM MARRATXI	GUANYEM MARRATXI:L'ESQUERRA UNITARIA				2.017	0,46%	3
AIPC /SYS	AGRUPACIÓ INDEPENDENT DE PORTO CRISTO Y S'ILLOTES Y SIMPATIZANTES				1.841	0,42%	3
INDI	INDEPENDENTS D'INCA				1.672	0,38%	3
GXC	GENT X CIUTADELLA				1.394	0,32%	3
AMS-APIB	ALTERNATIVA PER AL MUNICIPI DE SANTANYÍ				981	0,22%	3
C.P.U.	CA'N PICAFORT UNIT				882	0,20%	3
SOM	SOM ES CASTELL				839	0,19%	3
MVSE	MOVEM SANTA EUGÈNIA				356	0,08%	3
VqV	LA VALLDEMOSSA QUE VOLEM				325	0,07%	3
DEIA	AGRUPACIÓ DEIA				178	0,04%	3
ABP	ASSEMBLEA PER BANYALBUFAR I ES PORT				140	0,03%	3
ERC-AM	ESQUERRA REPUBLICANA DE CATALUNYA-ACORD MUNICIPAL				1.763	0,40%	2
SSPCALVIA	SÍ SE PUEDE CALVIÀ				1.672	0,38%	2
RESTO	RESTO				37.191	8,51%	48

Datos de las 20:00
2 de Junio de 2015

Escrutado: **99,96%**Concejales a elegir: **1.046**Alcaldes a elegir: **174**

Total votantes

Abstención

Votos nulos

Votos en blanco

2015

167.710

68.653

3.957

3.519

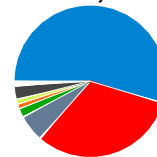
70,95%

29,05%

2,36%

2,15%

Concejales



Siglas	Denominación	Municipios con mayoría			Votos		Concej.
		Absoluta	Relativa	Empate			
PP	PARTIDO POPULAR	106 (61,27%)	12		65.900 40,24%		578
PSOE	PARTIDO SOCIALISTA OBRERO ESPAÑOL	36 (20,81%)	4		49.754 30,38%		337
PR+	PARTIDO RIOJANO	9 (5,20%)			9.704 5,93%		61
I.U.	IZQUIERDA UNIDA	2 (1,16%)			3.451 2,11%		20
C's	CIUDADANOS-PARTIDO DE LA CIUDADANIA				13.044 7,97%		9
CAMBIA LOGROÑO	CAMBIA LOGROÑO				11.619 7,10%		4
DM-LA	DEMOCRACIA MUNICIPAL-LISTA ALTERNATIVA	1 (0,58%)			240 0,15%		4
GANEMOS	GANEMOS				931 0,57%		3
UCIN	UNION DE CIUDADANOS INDEPENDIENTES				87 0,05%		3
CC PSOE PR IU	COMPROMISO POR CORDOVÍN	1 (0,58%)			70 0,04%		3
A.I.T.	AGRUPACION INDEPENDIENTE DE TREVIANA	1 (0,58%)			67 0,04%		3
CITOR	CANDIDATURA INDEPENDIENTE DE TORREMONTALBO	1 (0,58%)			8 0,01%		3
ALTERNATIVA AUSEJANA	ALTERNATIVA AUSEJANA				111 0,07%		2
C.I.C.L.	CANDIDATURA INDEPENDIENTE POR CLAVIJO				79 0,05%		2
UPyD	UNIÓN PROGRESO Y DEMOCRACIA				2.844 1,74%		1
CAMBIA NÁJERA	CAMBIA NÁJERA				387 0,24%		1
AN	ALTERNATIVA NAJERINA				302 0,18%		1
AC	ALBELDA CAMBIA				156 0,10%		1
CANDIDATURA - INDEPENDIENTE EL ...	CANDIDATURA INDEPENDIENTE EL PUNTAL				133 0,08%		1
A.E.I.A	AGRUPACION ELECTORAL INDEPENDIENTE DE ANGUCIANA				37 0,02%		1
A.E.N.C.	AGRUPACIÓN DE ELECTORES DE NIEVA DE CAMEROS				36 0,02%		1
ZALDO - AGRUPACION - ELECTORAL DE ...	ZALDO - AGRUPACION ELECTORAL DE SANTURDEJO				27 0,02%		1
PCPE	PARTIDO COMUNISTA DE LOS PUEBLOS DE ESPAÑA				779 0,48%		
EB	ESCAÑOS EN BLANCO				173 0,11%		
CAI V	CANDIDATURA INDEPENDIENTE DE VILLAMEDIANA DE IREGUA				167 0,10%		
CALCEATENSES	CALCEATENSES				137 0,08%		
UNIDOS L.R.	UNIDOS La Rioja				91 0,06%		
P.I.O.N.	PARTIDO INTEGRADOR OBJETIVOS NECESARIOS				48 0,03%		
PHLG	INDEPENDIENTE				14 0,01%		
TEO	CANDIDATURA INDEPENDIENTE DE PRADILLO				2 0,01%		

Datos de las 20:00
2 de Junio de 2015
Escrutado: **99,92%**Concejales a elegir: **2.628**Alcaldes a elegir: **250**

Total votantes

Abstención

Votos nulos

Votos en blanco

2015

1.101.589

63,85%

623.743

36,15%

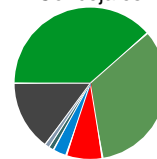
14.698

1,33%

20.391

1,88%

Concejales



Siglas	Denominación	Municipios con mayoría			Votos		Concej.
		Absoluta	Relativa	Empate			
EAJ-PNV	EUZKO ALDERDI JELTZALEA-PARTIDO NACIONALISTA VASCO	70 (28,00%)	47		360.039 33,13%		1.017
EH BILDU	EUSKAL HERRIA BILDU	65 (26,00%)	12		254.253 23,39%		896
PSE-EE (PSOE)	PARTIDO SOCIALISTA DE EUSKADI-EUSKADIKO EZKERRA (PSOE)	3 (1,20%)	7		158.162 14,55%		203
PP	PARTIDO POPULAR	1 (0,40%)	3		102.440 9,43%		79
IRABAZI	IRABAZI				37.150 3,42%		27
L.V.P.	LA VOZ DEL PUEBLO	1 (0,40%)			3.742 0,34%		13
Z. B	ZALLA BAI (Z.B)	1 (0,40%)			2.737 0,25%		7
IB	IZAL BAI	1 (0,40%)			789 0,07%		7
AB	ASTEASU BATUZ	1 (0,40%)			468 0,04%		7
EIK	EZKIO-ITSASOKOAK	1 (0,40%)			277 0,03%		7
HK	HERRIKO KANDIDATURA	1 (0,40%)			222 0,02%		7
G.H.E	AGRUPACIÓN DE ELECTORES "GABIRIA"	1 (0,40%)			215 0,02%		7
AAE	ALKIZAKO ABERTZALE EZKERTIARRAK	1 (0,40%)			145 0,01%		7
H.E.	HERRITARRAK	1 (0,40%)			140 0,01%		7
H.H	HERNIALDEKO HERRITARRAK	1 (0,40%)			128 0,01%		7
MHK-2015	MUTILOAKO HERRI KANDIDATURA 2015	1 (0,40%)			119 0,01%		7
GANEMOS	GANEMOS				12.627 1,16%		6
A.I.	INDEPENDIENTES DE ABADIÑO / ABADIÑOKO INDEPENDIENTEAK		1		1.691 0,16%		6
K.Z.	KARRANTZA ZABALA	1 (0,40%)			946 0,09%		6
ADIE	ADIE OROZKOKO TALDE INDEPENDIENTEA	1 (0,40%)			778 0,07%		6
O.B.	ORMAIZTEGI BATZEN	1 (0,40%)			452 0,04%		6
ZB	ZIEKO BAI	1 (0,40%)			427 0,04%		6
A.R	ARMENDU	1 (0,40%)			322 0,03%		6
LH	LARRAULGO HERRITARRAK	1 (0,40%)			69 0,01%		6
SPI	Sí Se Puede Irun				5.106 0,47%		5
DB-TU	DENOK BATERA-TODOS UNIDOS				1.371 0,13%		5
DA	DEBARREN AHOTSA		1		1.259 0,12%		5
AEI	AGRUPACION ELECTORAL INDEPENDIENTE		1		590 0,05%		5
DTI-AIA	DULANTZIKO TALDE INDEPENDIENTEA / AGRUPACIÓN INDEPENDIENTE DE ALEGRIA		1		531 0,05%		5
ZEGAMA LANTZEN	ZEGAMA LANTZEN	1 (0,40%)			442 0,04%		5
PIGH	PLATAFORMA INDEPENDIENTE GURE HERRIA	1 (0,40%)			364 0,03%		5
OEO	OLABERRIAREKIN ETA OLABERRITARRAK	1 (0,40%)			336 0,03%		5
KAIXO	AGRUPACIÓN DE ELECTORES KAIXO	1 (0,40%)			297 0,03%		5
a.i.b.	ALTERNATIVA INDEPENDIENTE BERANTEVILLA / BERANTEVILLAKO ALTERNATIBA INDEPENDIENTEA	1 (0,40%)			162 0,01%		5
MIT	MURUETA INDEPENDIENTE TALDEA	1 (0,40%)			148 0,01%		5
H.T.	HERRIKO TALDEA	1 (0,40%)			125 0,01%		5
AGRUPACIÓN DE ELECTORES DE LEINTZ-...	AGRUPACIÓN DE ELECTORES DE LEINTZ-GATZAGA	1 (0,40%)			76 0,01%		5
G.H.	GAINTZAKO HERRIA	1 (0,40%)			70 0,01%		5
IB	IBAIBASO	1 (0,40%)			67 0,01%		5
ABB	AURRENA BEIZAMA BAI	1 (0,40%)			64 0,01%		5
AAT	ALTZAGAKO ARTEA TALDEA	1 (0,40%)			59 0,01%		5
GUK	GETXOKO UDAL KANDIDATURA				5.809 0,53%		4
SSPSTZ	SI SE PUEDE SANTURTZI				3.681 0,34%		4
ELD	ESNATU LEIOA DESPIERTA				2.356 0,22%		4
SQ-2D	HERRIAREN ESKUBIDEA				2.238 0,21%		4
OMNIA	OMNIA				1.989 0,18%		4
C.L.I.	CANDIDATURA LOCAL INDEPENDIENTE				1.105 0,10%		4
G.I.GORLIZ	GRUPO INDEPENDIENTE DE GORLIZ				669 0,06%		4
HERRIGINTZA	HERRIGINTZA				476 0,04%		4
RESTO	RESTO	6 (2,40%)	3		98.690 9,08%		158

Datos de las 20:00
2 de Junio de 2015

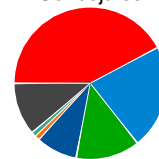
Escrutado: **99,96%**

Concejales a elegir: **942**
Alcaldes a elegir: **78**

2015

Total votantes	549.889	62,21%
Abstención	333.998	37,79%
Votos nulos	7.637	1,39%
Votos en blanco	10.383	1,91%

Concejales



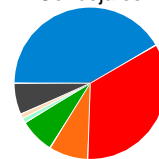
Siglas	Denominación	Municipios con mayoría			Votos		Concej.
		Absoluta	Relativa	Empate			
PSOE	PARTIDO SOCIALISTA OBRERO ESPAÑOL	32 (41,03%)	18		149.209	27,52%	399
PP	PARTIDO POPULAR	6 (7,69%)	5		112.508	20,75%	209
IU-IX	IZQUIERDA UNIDA DE ASTURIAS-IZQUIERDA XUNIDA D'ASTURIES	3 (3,85%)	3		72.152	13,31%	129
FAC	FORO DE CIUDADANOS	4 (5,13%)	2		65.567	12,09%	83
C's	CIUDADANOS-PARTIDO DE LA CIUDADANIA				25.724	4,74%	9
CISB	Candidatura Independiente Concejo de Soto del Barco	1 (1,28%)			1.345	0,25%	7
Xixón Sí Puede	Xixón Sí Puede				29.750	5,49%	6
SOMOS OVIEDO	Somos Oviedo				20.514	3,78%	6
SOMOS AVILÉS	Agrupación de Electores "Somos Avilés"				6.835	1,26%	5
SOMOS LLANGRÉU	Somos Llangréu				4.133	0,76%	5
IU-EQUO	IZQUIERDA UNIDA-EQUO				1.365	0,25%	5
PROMUSA	Independientes por el Progreso Municipal de Sariego	1 (1,28%)			428	0,08%	5
Somos Siero	Somos Siero				3.697	0,68%	4
Somos Carreño	Somos Carreño				980	0,18%	4
IPÑ	Independientes por Noreña		1		693	0,13%	4
AIS	Agrupación Independiente por Santalla	1 (1,28%)			212	0,04%	4
SOMOS SAMARTÍN DEL REI AURELIO	Somos Samartín del Rei Aurelio				1.763	0,33%	3
VECINOSxLLANES	VecinosxLlanes				1.410	0,26%	3
ASTURIANISTES	Asturianistes				586	0,11%	3
NOS-IBIAS	Nós por Ibias		1		315	0,06%	3
PAS	Partiu Asturianista				262	0,05%	3
Somos Mieres	Somos Mieres				2.449	0,45%	2
CSP	Castrillón Si Puede				1.306	0,24%	2
PCPE	PARTIDO COMUNISTA DE LOS PUEBLOS DE ESPAÑA				1.173	0,22%	2
SOMOS CORVERA	Agrupación de Electores Somos Corvera				1.165	0,21%	2
SLL	Somos Laviana				1.024	0,19%	2
SOMOS LLANERA	Somos Llanera				921	0,17%	2
URAS	Unión Renovadora Asturiana				800	0,15%	2
PUEBLU	Pueblu				539	0,10%	2
CA NOREÑA	Conceyu Abiertu por Noreña				400	0,07%	2
IxR	AGRUPACION DE ELECTORES INDEPENDIENTES DE LAS REGUERAS				330	0,06%	2
GAI	Grandaleses, Agrupación Independiente				200	0,04%	2
GANEMOS	Ganemos Avilés en Común				2.215	0,41%	1
PVF	Plataforma Vecinal de la Fresneda				1.439	0,27%	1
PINSI	Partido Independiente de Siero				1.336	0,25%	1
Somos Villaviciosa	Somos Villaviciosa				637	0,12%	1
Xente por Ayer/Aller	Xente por Ayer/Aller				536	0,10%	1
AIPA	Alternativa Independiente por Aller				526	0,10%	1
USPC	Unión Social Progresista de Corvera				507	0,09%	1
SOTI	Somos Tineo				430	0,08%	1
Somos Cudillero/Cuideiru	Somos Cudillero/Cuideiru				395	0,07%	1
CANGUES PUEDE	Agrupación de Electores Cangues Puede				334	0,06%	1
CxAsturies	Compromisu por Asturies				308	0,06%	1
VIP	Agrupación de Electores Vecinos Independientes por Piloña				306	0,06%	1
VPC	Vecinos por Cudillero				256	0,05%	1
FORO	Foro				243	0,04%	1
AMI	Agrupación Morciniega Independiente				234	0,04%	1
AGORA NAVA	Agora Nava				230	0,04%	1
ALLI	Allendesos Independientes				187	0,03%	1
RESTO	RESTO				11.996	2,21%	4

Región de Murcia

Recuento provisional

Datos de las 20:00
2 de Junio de 2015
Escrutado: **99,43%**
Concejales a elegir: **761**
Alcaldes a elegir: **45**
2015
Total votantes 654.767 **64,80%**
Abstención 355.715 **35,20%**
Votos nulos 12.199 **1,86%**
Votos en blanco 9.756 **1,52%**

Concejales



Siglas	Denominación	Municipios con mayoría			Votos		Concej.
		Absoluta	Relativa	Empate			
PP	PARTIDO POPULAR	8 (17,78%)	21		239.106	37,21%	318
PSOE	PARTIDO SOCIALISTA OBRERO ESPAÑOL	6 (13,33%)	10		163.413	25,43%	259
C's	CIUDADANOS-PARTIDO DE LA CIUDADANIA				76.352	11,88%	64
IU-V-RM	IZQUIERDA UNIDA-VERDES DE LA REGION DE MURCIA				54.830	8,53%	57
PITP	PARTIDO INDEPENDIENTE DE TORRE PACHECO				3.656	0,57%	7
MC CARTAGENA	MOVIMIENTO CIUDADANO DE CARTAGENA				14.545	2,26%	5
UPrL	UNION PROGRESISTA POR LIBRILLA				1.101	0,17%	5
Cambios Molina de Segura	Cambios Molina de Segura				4.546	0,71%	4
UIDM	UNION INDEPENDIENTE DE MAZARRON				1.957	0,30%	4
IU-EQUO	IZQUIERDA UNIDA-EQUO				1.516	0,24%	4
Es Ahora Murcia	ES AHORA MURCIA				18.371	2,86%	3
CTSSP	CARTAGENA SI SE PUEDE				9.740	1,52%	3
CLI-AS	CONSTRUYENDO LA IZQUIERDA-ALTERNATIVA SOCIALISTA				2.096	0,33%	3
UxA	UNIDAD POR ALGAZAS				975	0,15%	3
CAVV	CALASPARRA VIVA				882	0,14%	3
CCD	CIUDADANOS DE CENTRO DEMOCRATICO				5.545	0,86%	2
CAMBIAMOS ALCANTARILLA	CAMBIAMOS ALCANTARILLA				1.727	0,27%	2
CIEZA PUEDE	CIEZA PUEDE				1.657	0,26%	2
AGRUPACIÓN DE ELECTORES VECINOS POR BULLAS	AGRUPACIÓN DE ELECTORES VECINOS POR BULLAS				867	0,13%	2
BLANCA PUEDE	BLANCA PUEDE				577	0,09%	2
AGUILAS PUEDE	AGRUPACION DE ELECTORES "AGUILAS PUEDE"				1.102	0,17%	1
CCCi	CIUDADANOS CENTRISTAS CIEZANOS				974	0,15%	1
UYD	UNION Y DESARROLLO				656	0,10%	1
P I X M	PARTIDO INDEPENDIENTE POR MAZARRON				577	0,09%	1
CxC	AGRUPACION DE ELECTORES CEHEGIN POR EL CAMBIO				514	0,08%	1
CAMBIAMOS CEUTI.IP	CAMBIAMOS CEUTI.IP (IZQUIERDA UNIDA-VERDES y CLI-ALTERNATIVA SOCIALISTA)				499	0,08%	1
C.I.F.A.	CIUDADANOS VILLA DE FUENTE ALAMO				433	0,07%	1
IUMA	INDEPENDIENTES UNIDOS POR EL MUNICIPIO ABANILLA				362	0,06%	1
AIRE -INDEPENDIENTES	AGRUPACION INDEPENDIENTE DE ELECTORES POR RICOTE				115	0,02%	1
UPyD	UNIÓN PROGRESO Y DEMOCRACIA				10.091	1,57%	
VOX	VOX				4.688	0,73%	
EQUO	EQUO				2.261	0,35%	
EB	ESCAÑOS EN BLANCO				1.783	0,28%	
PCPE	PARTIDO COMUNISTA DE LOS PUEBLOS DE ESPAÑA				1.132	0,18%	
PCAN	PARTIDO CANTONAL				571	0,09%	
MOVIMIENTO RED	MOVIMIENTO DE RENOVACIÓN DEMOCRATICA CIUDADANA.MOVIMIENTO RED				562	0,09%	
CDiP	PARTIDO INDEPENDIENTE DE CAMPOSOL Y DISTRITO				497	0,08%	
T.U.P.	TOTANA UNION Y PROGRESO				483	0,08%	
ASDP	AHORA SAN PEDRO DEL PINATAR				411	0,06%	
AEJP	AGRUPACION DE ELECTORES JUMILLA PUEDE				318	0,05%	
CYD	FORO CENTRO Y DEMOCRACIA				311	0,05%	
SAIn	SOLIDARIDAD Y AUTOGESTION INTERNACIONALISTA				287	0,04%	
IP.	GANAR FUENTE ALAMO. IP (Izquierda Unida-Verdes Región de Murcia y Construyendo La Izquierda-Alternativa Socialista)				227	0,04%	
UCIN	UNION DE CIUDADANOS INDEPENDIENTES				210	0,03%	
P-LIB	PARTIDO LIBERTARIO				114	0,02%	
FA	FALANGE AUTENTICA				109	0,02%	
MzA	MAZARRÓN ADELANTE				42	0,01%	
PEE	PARTIDO EMPRESA EMPLEO				24	0,01%	