

Datos de las 20:00  
2 de Junio de 2015

Escrutado: **99,48%**Concejales a elegir: **1.245**Alcaldes a elegir: **93**

Total votantes

Abstención

Votos nulos

Votos en blanco

2015

602.389

64,26%

335.101

35,74%

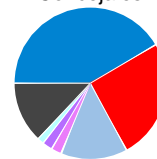
10.738

1,78%

11.831

2,00%

Concejales



| Siglas               | Denominación                                   | Municipios con mayoría |          |        | Votos   |        | Concej. |
|----------------------|--|------------------------|----------|--------|---------|--------|---------|
|                      |  | Absoluta               | Relativa | Empate |         |        |         |
| PP                   | PARTIDO POPULAR                                | 30 (32,26%)            | 20       |        | 203.802 | 34,45% | 517     |
| PSdeG-PSOE           | PARTIDO DOS SOCIALISTAS DE GALICIA-PSOE        | 13 (13,98%)            | 13       |        | 124.809 | 21,10% | 318     |
| BNG                  | BLOQUE NACIONALISTA GALEGO-ASSEMBLEAS ABERTAS  | 7 (7,53%)              | 2        |        | 73.093  | 12,35% | 177     |
| TEGA                 | TERRA GALEGA                                   |                        | 1        |        | 13.965  | 2,36%  | 27      |
| SON                  | NIGRAN DECIDE-SON                              |                        | 2        |        | 11.982  | 2,03%  | 27      |
| A.V.                 | ALTERNATIVA DOS VECIÑOS                        | 1 (1,08%)              |          |        | 13.669  | 2,31%  | 17      |
| C's                  | CIUDADANOS-PARTIDO DE LA CIUDADANIA            |                        |          |        | 17.044  | 2,88%  | 11      |
| CxG-CCTT             | COMPROMISO POR GALICIA-CONCELLOS TRANSPARENTES |                        |          |        | 5.906   | 1,00%  | 11      |
| MAREA                | MAREA ATLÁNTICA                                |                        | 1        |        | 36.842  | 6,23%  | 10      |
| CA                   | COMPOSTELA ABERTA                              |                        | 1        |        | 16.327  | 2,76%  | 10      |
| A.A                  | ALTERNATIVA POR ARZÚA                          | 1 (1,08%)              |          |        | 1.817   | 0,31%  | 7       |
| FeC                  | FERROL EN COMÚN-SON                            |                        |          |        | 7.142   | 1,21%  | 6       |
| UxO                  | UNION POR ORDES                                |                        |          |        | 2.490   | 0,42%  | 6       |
| UxC                  | UNION POR CAMBRE                               |                        |          |        | 2.155   | 0,36%  | 5       |
| I X CEE              | PARTIDO INDEPENDIENTES POR CEE                 |                        | 1        |        | 1.506   | 0,25%  | 5       |
| AMES NOVO            | INICIATIVA CIDADÁ-AMES NOVO                    |                        |          |        | 2.474   | 0,42%  | 4       |
| Nós Pobra            | Nós Pobra                                      |                        |          |        | 1.563   | 0,26%  | 4       |
| SADAMAIORÍA          | SADAMAIORÍA                                    |                        |          |        | 1.504   | 0,25%  | 4       |
| A.I.M.               | ALTERNATIVA DOS INDEPENDIENTES POR MALPICA     |                        |          |        | 1.050   | 0,18%  | 4       |
| AxA                  | ALTERNATIVA POR ABEGONDO                       |                        |          |        | 1.041   | 0,18%  | 4       |
| CP                   | CONTIGO PÓDESE                                 |                        |          |        | 1.744   | 0,29%  | 3       |
| P x A                | PACTO POR AMES                                 |                        |          |        | 1.720   | 0,29%  | 3       |
| MVC                  | MAREA VECIÑAL DE CULLEREDO                     |                        |          |        | 1.668   | 0,28%  | 3       |
| PDDdG                | PARTICIPACIÓN DEMOCRÁTICA DIRECTA              |                        |          |        | 1.099   | 0,19%  | 3       |
| VECÍÑ@S              | AGRUPACIÓN DE ELECTORES VECÍÑ@S DE BOQUEIXÓN   |                        |          |        | 818     | 0,14%  | 3       |
| VB                   | VECÍÑOS DE BERGONDO                            |                        |          |        | 699     | 0,12%  | 3       |
| EU-SON               | ESQUERDA UNIDA-SON                             |                        |          |        | 614     | 0,10%  | 3       |
| UVD                  | UNIDADE VECIÑAL DE DODRO                       |                        |          |        | 598     | 0,10%  | 3       |
| ICM                  | INICIATIVA CIDADÁ DE MUGARDOS                  |                        |          |        | 540     | 0,09%  | 3       |
| EU                   | ESQUERDA UNIDA                                 |                        |          |        | 1.705   | 0,29%  | 2       |
| C.G.                 | CONVERXENCIA GALEGA                            |                        |          |        | 1.658   | 0,28%  | 2       |
| I P de R             | INICIATIVA PROGRESISTA DE RIVEIRA              |                        |          |        | 1.256   | 0,21%  | 2       |
| Marea Cidadá de Noia | MAREA CIDADÁ DE NOIA                           |                        |          |        | 1.172   | 0,20%  | 2       |
| P.D.S.P              | PARTIDO DEMÓCRATA SADA POPULAR                 |                        |          |        | 1.032   | 0,17%  | 2       |
| I C BOIRO            | INICIATIVA CIDADÁ DE BOIRO                     |                        |          |        | 958     | 0,16%  | 2       |
| PortodoS             | PortodoS                                       |                        |          |        | 934     | 0,16%  | 2       |
| NO.I.A.              | NOIESES INDEPENDIENTES AGRUPADOS               |                        |          |        | 835     | 0,14%  | 2       |
| P.G.D.               | PARTIDO GALEGUISTA DEMOCRATA                   |                        |          |        | 828     | 0,14%  | 2       |
| IxVIMIANZO           | INDEPENDIENTES POR VIMIANZO                    |                        |          |        | 818     | 0,14%  | 2       |
| XasP                 | XUNT@S POR AS PONTES                           |                        |          |        | 761     | 0,13%  | 2       |
| MOVENEDA             | MOVIMIENTO VECIÑAL NEDA                        |                        |          |        | 502     | 0,08%  | 2       |
| AINA                 | ANOVA - IRMANDADE NACIONALISTA                 |                        |          |        | 486     | 0,08%  | 2       |
| TXS                  | TODOS POR SOBRADO                              |                        |          |        | 283     | 0,05%  | 2       |
| AIAC                 | ALTERNATIVA INDEPENDIENTE DE A CAPELA          |                        |          |        | 175     | 0,03%  | 2       |
| E.N.E.               | ELIXIMOS NARÓN ELECTORES                       |                        |          |        | 888     | 0,15%  | 1       |
| VÑ                   | VECÍÑOS DE PADRÓN                              |                        |          |        | 551     | 0,09%  | 1       |
| AXP                  | ALTERNATIVA POR PADRÓN                         |                        |          |        | 483     | 0,08%  | 1       |
| CENVAL               | CENTRISTAS DE VALDOVIÑO                        |                        |          |        | 399     | 0,07%  | 1       |
| C.I.Pa.              | CONVERXENCIA DE INDEPENDENTES DE PADRON        |                        |          |        | 373     | 0,06%  | 1       |
| RESTO                | RESTO  |                        |          |        | 14.059  | 2,38%  | 9       |

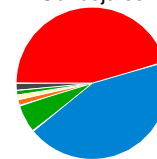
Datos de las 20:00  
2 de Junio de 2015

Albacete

Recuento provisional

Escrutado: **100%**  
Concejales a elegir: **791**  
Alcaldes a elegir: **87**
**2015**  
**Total votantes** 220.903 72,13%  
**Abstención** 85.354 27,87%  
**Votos nulos** 5.034 2,28%  
**Votos en blanco** 4.134 1,92%

Concejales



| Siglas                          | Denominación                                      | Municipios con mayoría |          |        | Votos         |  | Concej. |
|---------------------------------|---|------------------------|----------|--------|---------------|--|---------|
|                                 |   | Absoluta               | Relativa | Empate |               |  |         |
| <b>PSOE</b>                     | PARTIDO SOCIALISTA OBRERO ESPAÑOL                 | 39 (44,83%)            | 6        |        | 75.197 34,83% |  | 364     |
| <b>PP</b>                       | PARTIDO POPULAR                                   | 25 (28,74%)            | 14       |        | 82.461 38,20% |  | 350     |
| <b>GANEMOS</b>                  | GANEMOS ALBACETE                                  | 1 (1,15%)              | 1        |        | 23.363 10,82% |  | 49      |
| <b>C's</b>                      | CIUDADANOS-PARTIDO DE LA CIUDADANIA               |                        |          |        | 15.355 7,11%  |  | 10      |
| <b>AICL</b>                     | AGRUPACIÓN INDEPENDIENTE DE CASAS DE LAZARO       | 1 (1,15%)              |          |        | 180 0,08%     |  | 4       |
| <b>IU</b>                       | IZQUIERDA UNIDA                                   |                        |          |        | 1.146 0,53%   |  | 2       |
| <b>P.C.d.T.</b>                 | PLATAFORMA CIUDADANA DE TOBARRA                   |                        |          |        | 805 0,37%     |  | 2       |
| <b>aCes</b>                     | AGRUPACION DE CIUDADANOS POR ELCHE DE LA SIERRA   |                        |          |        | 432 0,20%     |  | 2       |
| <b>ALPO</b>                     | AGRUPACION DE ELECTORES ALTERNATIVA POZO CAÑADA   |                        |          |        | 319 0,15%     |  | 2       |
| <b>AINPHO</b>                   | AGRUPACION INDEPENDIENTE DE POZOHONDO             |                        |          |        | 248 0,11%     |  | 2       |
| <b>SPV</b>                      | SE PUEDE VILLARROBLEDO                            |                        |          |        | 1.014 0,47%   |  | 1       |
| <b>INICIATIVA INDEPENDIENTE</b> | INICIATIVA INDEPENDIENTE                          |                        |          |        | 330 0,15%     |  | 1       |
| <b>YSM</b>                      | YESTE SE MUEVE                                    |                        |          |        | 264 0,12%     |  | 1       |
| <b>A.O.I.</b>                   | AGRUPACION ONTUREÑA INDEPENDIENTE                 |                        |          |        | 143 0,07%     |  | 1       |
| <b>PARTICIPA</b>                | DEMOCRACIA PARTICIPATIVA                          |                        |          |        | 2.461 1,14%   |  |         |
| <b>UCIN</b>                     | UNION DE CIUDADANOS INDEPENDIENTES                |                        |          |        | 1.880 0,87%   |  |         |
| <b>UPyD</b>                     | UNIÓN PROGRESO Y DEMOCRACIA                       |                        |          |        | 1.819 0,84%   |  |         |
| <b>PCPE</b>                     | PARTIDO COMUNISTA DE LOS PUEBLOS DE ESPAÑA        |                        |          |        | 717 0,33%     |  |         |
| <b>IxA</b>                      | INICIATIVA POR ALBACETE                           |                        |          |        | 704 0,33%     |  |         |
| <b>D.P.A.</b>                   | DEMOCRACIA POR ALMANSA                            |                        |          |        | 645 0,30%     |  |         |
| <b>CIVI</b>                     | CIUDADANOS POR VILLARROBLEDO                      |                        |          |        | 599 0,28%     |  |         |
| <b>VOX</b>                      | VOX   |                        |          |        | 574 0,27%     |  |         |
| <b>PH</b>                       | PARTIDO HUMANISTA                                 |                        |          |        | 400 0,19%     |  |         |
| <b>P.I.H.</b>                   | PARTIDO INDEPENDIENTE DE HELLIN                   |                        |          |        | 373 0,17%     |  |         |
| <b>A.E.I.A.</b>                 | AGRUPACION DE ELECTORES INDEPENDIENTES DE ALMANSA |                        |          |        | 196 0,09%     |  |         |
| <b>VPSP</b>                     | VECINOS POR SOCOVOS Y PEDANIAS                    |                        |          |        | 77 0,04%      |  |         |

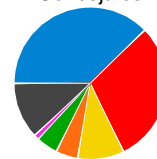
Datos de las 20:00  
2 de Junio de 2015

Alicante / Alacant

Recuento provisional

Escrutado: **100%**  
Concejales a elegir: **1.681**  
Alcaldes a elegir: **141**
**2015**  
**Total votantes** 847.212 **65,54%**  
**Abstención** 445.415 **34,46%**  
**Votos nulos** 13.236 **1,56%**  
**Votos en blanco** 11.110 **1,33%**

Concejales



| Siglas                              | Denominación  | Municipios con mayoría |          |        | Votos   |        | Concej. |
|-------------------------------------|---|------------------------|----------|--------|---------|--------|---------|
|                                     |   | Absoluta               | Relativa | Empate |         |        |         |
| PP                                  | PARTIDO POPULAR   | 35 (24,82%)            | 39       |        | 249.771 | 29,95% | 635     |
| P.S.V.-P.S.O.E.                     | PARTIT SOCIALISTA VALENCIA-PSOE   | 27 (19,15%)            | 14       |        | 211.106 | 25,31% | 508     |
| COMPROMÍS                           | COMPROMÍS   | 6 (4,26%)              | 4        |        | 81.316  | 9,75%  | 167     |
| C's                                 | CIUDADANOS-PARTIDO DE LA CIUDADANIA   | 1 (0,71%)              | 1        |        | 80.763  | 9,68%  | 79      |
| EUPV-EV-ERP-V-AS: AC                | ESQUERRA UNIDA PAÍS VALENCIA-ELS VERDS-ESQUERRA REPUBLICANA<br>PAÍS VALENCIA-ALTERNATIVA SOCIALISTA-ACORD CIUTADA | 1 (0,71%)              |          |        | 75.494  | 9,05%  | 78      |
| UPyD                                | UNIÓN PROGRESO Y DEMOCRACIA   |                        |          |        | 17.268  | 2,07%  | 11      |
| LVE                                 | LOS VERDES DE EUROPA  | 1 (0,71%)              |          |        | 8.000   | 0,96%  | 11      |
| CET                                 | CANVIEM ENTRE TOTS  |                        |          |        | 3.585   | 0,43%  | 8       |
| UPDN                                | UNION POPULAR DE DAYA NUEVA   | 1 (0,71%)              |          |        | 491     | 0,06%  | 8       |
| MOVIMIENTO RED                      | MOVIMIENTO DE RENOVACIÓN DEMOCRATICA CIUDADANA,MOVIMIENTO RED   |                        |          |        | 1.830   | 0,22%  | 7       |
| UpB                                 | UNITS PER BENIMELI  | 1 (0,71%)              |          |        | 212     | 0,03%  | 7       |
| APCATRAL                            | ALTERNATIVA POR CATRAL  |                        | 1        |        | 1.579   | 0,19%  | 5       |
| CDP                                 | COALICIO DEMOCRATICA DE PARCENT   | 1 (0,71%)              |          |        | 351     | 0,04%  | 5       |
| ES                                  | AGRUPACIÓ ELCTORS SELLA   | 1 (0,71%)              |          |        | 287     | 0,03%  | 5       |
| I-SANET                             | INDEPENDENTS PER SANET I ELS NEGRALS  | 1 (0,71%)              |          |        | 240     | 0,03%  | 5       |
| LOS VERDES/ELS VERDS                | LOS VERDES/ELS VERDS  |                        |          |        | 3.278   | 0,39%  | 4       |
| X.D.-C.P.J.                         | XABIA DEMOCRATICA-CIUDADANOS POR JAVEA  |                        |          |        | 1.591   | 0,19%  | 4       |
| S.I.                                | AGRUPACIÓN DE ELECTORES "SAX IMPORTA"   |                        |          |        | 1.474   | 0,18%  | 4       |
| IGr                                 | PARTIDO INDEPENDIENTE DE GRANJA DE ROCAMORA   |                        |          |        | 443     | 0,05%  | 4       |
| TPL                                 | TOTS PER L'ORXA   | 1 (0,71%)              |          |        | 286     | 0,03%  | 4       |
| IAF                                 | INICIATIVA PER L'ATZUBIA I FORNA  | 1 (0,71%)              |          |        | 236     | 0,03%  | 4       |
| SSPSV                               | SÍ SE PUEDE SAN VICENTE DEL RASPEIG (SSPSV)   |                        |          |        | 3.567   | 0,43%  | 3       |
| CBM                                 | CIUDADANOS POR BENIDORM   |                        |          |        | 3.062   | 0,37%  | 3       |
| U.PILAREÑA                          | UNION PILAREÑA  |                        |          |        | 1.199   | 0,14%  | 3       |
| RB                                  | REINICIEM BENISSA   |                        |          |        | 863     | 0,10%  | 3       |
| PADER                               | PARTIDO DEMOCRATA DE ROJALES-INDEPENDIENTES   |                        |          |        | 632     | 0,08%  | 3       |
| BEN.INDE                            | BENIJOFAR INDEPENDIENTE   |                        |          |        | 298     | 0,04%  | 3       |
| GPV                                 | GENT PER LA VALL  |                        | 1        |        | 178     | 0,02%  | 3       |
| UPC-I                               | UNITS PER CASTELLS-INDEPENDENTS   |                        | 1        |        | 141     | 0,02%  | 3       |
| AEIT                                | AGRUPACIÓ D'ELECTORS INDEPENDIENTS PER TÁRBENA  |                        | 1        |        | 141     | 0,02%  | 3       |
| P.V.V.                              | PENÀGUILA VIVA  |                        | 1        |        | 116     | 0,01%  | 3       |
| COMPROMISO MUNICIPAL                | ALTERNATIVA POR LA DAYA VIEJA: COMPROMISO MUNICIPAL   |                        |          |        | 112     | 0,01%  | 3       |
| Ilicitanos                          | ILICITANOS POR ELCHE  |                        |          |        | 7.267   | 0,87%  | 2       |
| Sí se puede Elda                    | ¡SÍ SE PUEDE! ELDA  |                        |          |        | 2.804   | 0,34%  | 2       |
| LIBERALES                           | LIBERALES DE BENIDORM   |                        |          |        | 2.232   | 0,27%  | 2       |
| SUEÑA                               | SUEÑA TORREVIEJA  |                        |          |        | 1.842   | 0,22%  | 2       |
| GD-CU-I                             | GENT DE DENIA, LA XARA I JESUS POBRE-CENTRO UNIFICADO-<br>INDEPENDENTS  |                        |          |        | 1.818   | 0,22%  | 2       |
| SI SE PUEDE PETRER-SI ES POT PETRER | SI SE PUEDE PETRER-SI ES POT PETRER   |                        |          |        | 1.564   | 0,19%  | 2       |
| ADii                                | ALTERNATIVA DEMOCRATICA INDEPENDIENTE DE IBI  |                        |          |        | 1.475   | 0,18%  | 2       |
| DECIDO                              | DECISIÓN CIUDADANA  |                        |          |        | 1.343   | 0,16%  | 2       |
| GANEMOS                             | GUANYEM MUTXAMEL  |                        |          |        | 1.062   | 0,13%  | 2       |
| GPV-CS                              | GENT PER LA VILA-CIUTADANS - GENTE POR VILLAJOSYOSA-CIUDADANOS  |                        |          |        | 1.028   | 0,12%  | 2       |
| PDC                                 | PARTIDO DEL CAMPELLO/PARTIT DEL CAMPELLO  |                        |          |        | 931     | 0,11%  | 2       |
| CTPG-I                              | CIUTADANS DE PEGO - INDEPENDENTS  |                        |          |        | 865     | 0,10%  | 2       |
| VDM                                 | VEÏNS DE MONÓVER  |                        |          |        | 852     | 0,10%  | 2       |
| C.I.P.AL.                           | CIUDADANOS INDEPENDIENTES POR ALTEA   |                        |          |        | 823     | 0,10%  | 2       |
| ALTEA AMB TRELLAT                   | ALTEA AMB TRELLAT   |                        |          |        | 783     | 0,09%  | 2       |
| GENT.DE.CALP                        | GENT DE CALP  |                        |          |        | 767     | 0,09%  | 2       |
| APPC                                | ALTERNATIVA POPULAR PARA CALPE  |                        |          |        | 674     | 0,08%  | 2       |
| RESTO                               | RESTO   |                        |          |        | 44.737  | 5,36%  | 51      |

Almería

Recuento provisional

Datos de las 20:00  
2 de Junio de 2015
Escrutado: **100%**Concejales a elegir: **994**Alcaldes a elegir: **102**

Total votantes

Abstención

Votos nulos

Votos en blanco

2015

282.651

60,59%

183.873

39,41%

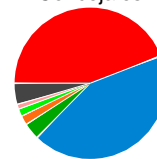
3.117

1,10%

3.788

1,36%

Concejales



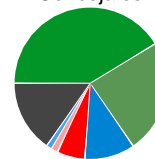
| Siglas                                | Denominación  | Municipios con mayoría |          |        | Votos   |        | Concej. |
|---------------------------------------|---|------------------------|----------|--------|---------|--------|---------|
|                                       |   | Absoluta               | Relativa | Empate |         |        |         |
| <b>PSOE-A</b>                         | PARTIDO SOCIALISTA OBRERO ESPAÑOL DE ANDALUCIA          | 41 (40,20%)            | 3        |        | 94.767  | 33,90% | 440     |
| <b>PP</b>                             | PARTIDO POPULAR   | 39 (38,24%)            | 12       |        | 115.567 | 41,34% | 432     |
| <b>IULV-CA</b>                        | IZQUIERDA UNIDA LOS VERDES-CONVOCATORIA POR ANDALUCIA   | 3 (2,94%)              |          |        | 17.299  | 6,19%  | 35      |
| <b>C's</b>                            | CIUDADANOS-PARTIDO DE LA CIUDADANIA                     |                        |          |        | 17.053  | 6,10%  | 20      |
| <b>PA</b>                             | PARTIDO ANDALUCISTA                                     |                        |          |        | 4.638   | 1,66%  | 16      |
| <b>tod@s</b>                          | AGRUPACION DE ELECTORES - tod@s-                        |                        | 1        |        | 1.213   | 0,43%  | 6       |
| <b>GICAR</b>                          | GRUPO INDEPENDIENTE POR CARBONERAS                      |                        |          |        | 1.481   | 0,53%  | 5       |
| <b>AVL</b>                            | AGRUPACION VECINAL POR LAUJAR                           | 1 (0,98%)              |          |        | 480     | 0,17%  | 5       |
| <b>AlpAL</b>                          | AGRUPACION INDEPENDIENTE POR ALBANCHEZ                  | 1 (0,98%)              |          |        | 238     | 0,09%  | 4       |
| <b>ADEPART</b>                        | AGRUPACION DE ELECTORES DE PARTALOA                     | 1 (0,98%)              |          |        | 226     | 0,08%  | 4       |
| <b>PVB</b>                            | AGRUPACION DE ELECTORES POR VELEZ BLANCO                |                        |          |        | 294     | 0,11%  | 3       |
| <b>IdeA</b>                           | Agrupación de electores Independientes de Abla          |                        |          |        | 251     | 0,09%  | 3       |
| <b>UPyD</b>                           | UNIÓN PROGRESO Y DEMOCRACIA                             |                        |          |        | 3.603   | 1,29%  | 2       |
| <b>GRINP</b>                          | GRUPO INDEPENDIENTE DEL PUEBLO                          |                        |          |        | 758     | 0,27%  | 2       |
| <b>U.M.10</b>                         | UNION MOJAQUERA 10                                      |                        |          |        | 514     | 0,18%  | 2       |
| <b>SMPLG</b>                          | SOMOS MOJACAR - PARA LA GENTE                           |                        |          |        | 427     | 0,15%  | 2       |
| <b>SOMOS TURRE</b>                    | PARA LA GENTE   |                        |          |        | 365     | 0,13%  | 2       |
| <b>IA</b>                             | INDEPENDIENTES POR ALHABIA                              |                        |          |        | 138     | 0,05%  | 2       |
| <b>TÚ DECIDES</b>                     | TÚ DECIDES  |                        |          |        | 1.470   | 0,53%  | 1       |
| <b>ACH</b>                            | ALTERNATIVA CIUDADANA POR HUERCAL                       |                        |          |        | 520     | 0,19%  | 1       |
| <b>V.H.A.</b>                         | VECINOS DE HUERCAL DE ALMERIA                           |                        |          |        | 497     | 0,18%  | 1       |
| <b>GIGA</b>                           | GRUPO INDEPENDIENTE POR GARRUCHA                        |                        |          |        | 476     | 0,17%  | 1       |
| <b>CILUS</b>                          | CIUDADANOS LIBRES UNIDOS                                |                        |          |        | 354     | 0,13%  | 1       |
| <b>ZID</b>                            | ZURGENA INICIATIVA DEMOCRATICA                          |                        |          |        | 239     | 0,09%  | 1       |
| <b>GIP</b>                            | GRUPO INDEPENDIENTE DE PECHINA                          |                        |          |        | 177     | 0,06%  | 1       |
| <b>IPLTV</b>                          | AGRUPACION ELECTORAL INDEPENDIENTES POR LAS TRES VILLAS |                        |          |        | 62      | 0,02%  | 1       |
| <b>A.P.C.</b>                         | AGRUPACION POR EL CAMBIO                                |                        |          |        | 27      | 0,01%  | 1       |
| <b>Ahoraalmería</b>                   | AHORA ALMERÍA   |                        |          |        | 2.774   | 0,99%  |         |
| <b>GAP</b>                            | GANEMOS ALMERÍA. SÍ, SE PUEDE                           |                        |          |        | 2.561   | 0,92%  |         |
| <b>EQUO</b>                           | EQUO  |                        |          |        | 1.424   | 0,51%  |         |
| <b>I.N.D.A.P.A.</b>                   | INDEPENDIENTES DE AGUADULCE Y EL PARADOR                |                        |          |        | 1.165   | 0,42%  |         |
| <b>PACMA</b>                          | PARTIDO ANIMALISTA CONTRA EL MALTRATO ANIMAL            |                        |          |        | 977     | 0,35%  |         |
| <b>PDEAL</b>                          | PARTIDO DE ALMERIA                                      |                        |          |        | 794     | 0,28%  |         |
| <b>VOX</b>                            | VOX   |                        |          |        | 516     | 0,18%  |         |
| <b>RECUPEREMOS</b>                    | RECUPEREMOS   |                        |          |        | 395     | 0,14%  |         |
| <b>AHORAALMERIA</b>                   | AHORA ALMERIA   |                        |          |        | 348     | 0,12%  |         |
| <b>GIAB</b>                           | GRUPO INDEPENDIENTE ABDERITANO                          |                        |          |        | 280     | 0,10%  |         |
| <b>SOMOS GARRUCHA - PARA LA GENTE</b> | SOMOS GARRUCHA - PARA LA GENTE                          |                        |          |        | 223     | 0,08%  |         |
| <b>ACpH-O</b>                         | ALTERNATIVA CIUDADANA POR HUERCAL-OVERA                 |                        |          |        | 198     | 0,07%  |         |
| <b>UPAL</b>                           | UNIÓN POR ALMERÍA                                       |                        |          |        | 192     | 0,07%  |         |
| <b>SOMOS CARBONERA</b>                | SOMOS CARBONERAS - PARA LA GENTE                        |                        |          |        | 192     | 0,07%  |         |
| <b>GANEMOS</b>                        | GANEMOS   |                        |          |        | 139     | 0,05%  |         |
| <b>FE de las JONS</b>                 | FALANGE ESPAÑOLA DE LAS J.O.N.S.                        |                        |          |        | 136     | 0,05%  |         |
| <b>PCPE</b>                           | PARTIDO COMUNISTA DE LOS PUEBLOS DE ESPAÑA              |                        |          |        | 122     | 0,04%  |         |
| <b>MJS</b>                            | PARTIDO MULTICULTURAL POR LA JUSTICIA SOCIAL            |                        |          |        | 81      | 0,03%  |         |
| <b>P.I.A.P.</b>                       | PARTIDO DE INTEGRACION POR ALMERIA Y SUS PUEBLOS        |                        |          |        | 42      | 0,02%  |         |

Datos de las 20:00  
2 de Junio de 2015

Escrutado: **100%**  
Concejales a elegir: **431**  
Alcaldes a elegir: **51**

**2015**  
Total votantes **164.338** **65,69%**  
Abstención **85.837** **34,31%**  
Votos nulos **2.535** **1,54%**  
Votos en blanco **2.404** **1,49%**

Concejales



| Siglas   | Denominación   | Municipios con mayoría |          |        | Votos                |  | Concej.    |
|--|--|------------------------|----------|--------|----------------------|--|------------|
|  |  | Absoluta               | Relativa | Empate |                      |  |            |
| <b>EAJ-PNV</b>                                 | EUZKO ALDERDI JELTZALEA-PARTIDO NACIONALISTA VASCO                                 | <b>17</b> (33,33%)     | <b>8</b> |        | <b>34.601</b> 21,38% |  | <b>178</b> |
| <b>EH BILDU</b>                                | EUSKAL HERRIA BILDU  | <b>5</b> (9,80%)       | <b>5</b> |        | <b>34.759</b> 21,48% |  | <b>104</b> |
| <b>PP</b>                                      | PARTIDO POPULAR  | <b>1</b> (1,96%)       | <b>3</b> |        | <b>39.856</b> 24,63% |  | <b>46</b>  |
| <b>PSE-EE (PSOE)</b>                           | PARTIDO SOCIALISTA DE EUSKADI-EUSKADIKO EZKERRA (PSOE)                             | <b>1</b> (1,96%)       | <b>1</b> |        | <b>17.727</b> 10,96% |  | <b>26</b>  |
| <b>ZB</b>                                      | ZIEKO BAI  | <b>1</b> (1,96%)       |          |        | <b>427</b> 0,26%     |  | <b>6</b>   |
| <b>DTI-AIA</b>                                 | DULANTZIKO TALDE INDEPENDIENTEA / AGRUPACIÓN INDEPENDIENTE DE ALEGRIA              |                        | <b>1</b> |        | <b>531</b> 0,33%     |  | <b>5</b>   |
| <b>KAIXO</b>                                   | AGRUPACIÓN DE ELECTORES KAIXO  | <b>1</b> (1,96%)       |          |        | <b>297</b> 0,18%     |  | <b>5</b>   |
| <b>a.i.b.</b>                                  | ALTERNATIVA INDEPENDIENTE BERANTEVILLA / BERANTEVILLAKO ALTERNATIBA INDEPENDIENTEA | <b>1</b> (1,96%)       |          |        | <b>162</b> 0,10%     |  | <b>5</b>   |
| <b>OMNIA</b>                                   | OMNIA  |                        |          |        | <b>1.989</b> 1,23%   |  | <b>4</b>   |
| <b>OKONDO AURRERA</b>                          | OKONDO AURRERA   |                        | <b>1</b> |        | <b>284</b> 0,18%     |  | <b>4</b>   |
| <b>AIZ / ZAI</b>                               | AGRUPACIÓN INDEPENDIENTE DE ZAMBRANA   | <b>1</b> (1,96%)       |          |        | <b>144</b> 0,09%     |  | <b>4</b>   |
| <b>AMI</b>                                     | AGRUPACION MUNICIPAL INDEPENDIENTE   | <b>1</b> (1,96%)       |          |        | <b>103</b> 0,06%     |  | <b>4</b>   |
| <b>AIZ-ZTI</b>                                 | AGRUPACIÓN INDEPENDIENTE ZUKERA  | <b>1</b> (1,96%)       |          |        | <b>83</b> 0,05%      |  | <b>4</b>   |
| <b>ZBG-ZNU</b>                                 | ZUIAK BATZEN GAITU - ZUIA NOS UNE  |                        |          |        | <b>302</b> 0,19%     |  | <b>3</b>   |
| <b>SARRAGOA</b>                                | AGRUPACIÓN DE ELECTORES SARRAGOA   |                        |          |        | <b>278</b> 0,17%     |  | <b>3</b>   |
| <b>LPA</b>                                     | LAPUEBLA AVANZA - LAPUEBLA AURRERANTZ  |                        | <b>1</b> |        | <b>220</b> 0,14%     |  | <b>3</b>   |
| <b>AERBI</b>                                   | AGRUPACIÓN ELECTORAL RIBERA BAJA INDEPENDIENTE                                     |                        |          |        | <b>172</b> 0,11%     |  | <b>3</b>   |
| <b>SUMANDO-HEMEN GAUDE</b>                     | SUMANDO-HEMEN GAUDE  |                        |          |        | <b>10.390</b> 6,42%  |  | <b>2</b>   |
| <b>IRABAZI</b>                                 | IRABAZI  |                        |          |        | <b>6.238</b> 3,86%   |  | <b>2</b>   |
| <b>AHORA AMURRIO/ORAIN AMURRIO</b>             | AHORA AMURRIO/ORAIN AMURRIO  |                        |          |        | <b>738</b> 0,46%     |  | <b>2</b>   |
| <b>AIARA BATUZ</b>                             | AIARA BATUZ-TRABAJANDO POR LOS PUEBLOS   |                        |          |        | <b>245</b> 0,15%     |  | <b>2</b>   |
| <b>AB</b>                                      | AGRUPACIÓN DE ELECTORES ASPARRENA BIDEAN   |                        |          |        | <b>233</b> 0,14%     |  | <b>2</b>   |
| <b>AGRUPACIÓN VALDEGOVIA</b>                   | AGRUPACIÓN VALDEGOVÍA  |                        |          |        | <b>110</b> 0,07%     |  | <b>2</b>   |
| <b>AE NAVARIDAS</b>                            | AGRUPACIÓN DE ELECTORES NAVARIDAS  |                        | <b>1</b> |        | <b>70</b> 0,04%      |  | <b>2</b>   |
| <b>AGRUPACIÓN DE - ELECTORES PUEBLO DE ...</b> | AGRUPACIÓN DE ELECTORES PUEBLO DE LEZAKO HERRIA                                    |                        |          |        | <b>48</b> 0,03%      |  | <b>2</b>   |
| <b>C's</b>                                     | CIUDADANOS-PARTIDO DE LA CIUDADANIA  |                        |          |        | <b>3.913</b> 2,42%   |  | <b>1</b>   |
| <b>GUK BAI</b>                                 | GUK BAI  |                        |          |        | <b>274</b> 0,17%     |  | <b>1</b>   |
| <b>CIA</b>                                     | AGRUPACION DE ELECTORES CANDIDATURA INDEPENDIENTE DE ASPARRENA                     |                        |          |        | <b>106</b> 0,07%     |  | <b>1</b>   |
| <b>URKABUSTAIZ ZABALA</b>                      | URKABUSTAIZ ZABALA   |                        |          |        | <b>67</b> 0,04%      |  | <b>1</b>   |
| <b>15AT HAMABOSTBAT</b>                        | 15AT HAMABOSTBAT   |                        |          |        | <b>60</b> 0,04%      |  | <b>1</b>   |
| <b>ASAMBLEA VECINAL DE RIBERA ALTA</b>         | ASAMBLEA VECINAL DE RIBERA ALTA  |                        |          |        | <b>56</b> 0,03%      |  | <b>1</b>   |
| <b>AA</b>                                      | AÑANA AURRERA!   |                        |          |        | <b>43</b> 0,03%      |  | <b>1</b>   |
| <b>AVBB</b>                                    | ASAMBLEA VECINAL BERNEDO BIZIRIK   |                        |          |        | <b>42</b> 0,03%      |  | <b>1</b>   |
| <b>RECORTES CERO</b>                           | RECORTES CERO  |                        |          |        | <b>1.124</b> 0,69%   |  |            |
| <b>GVG</b>                                     | PLATAFORMA CIUDADANA GASTORIA VG   |                        |          |        | <b>1.006</b> 0,62%   |  |            |
| <b>UPyD</b>                                    | UNIÓN PROGRESO Y DEMOCRACIA  |                        |          |        | <b>1.000</b> 0,62%   |  |            |
| <b>EB</b>                                      | ESCAÑOS EN BLANCO  |                        |          |        | <b>842</b> 0,52%     |  |            |
| <b>VOX</b>                                     | VOX  |                        |          |        | <b>346</b> 0,21%     |  |            |
| <b>O.E.</b>                                    | ONGI ETORRI  |                        |          |        | <b>295</b> 0,18%     |  |            |
| <b>AVI</b>                                     | AVI (Agrupación Vecinal de Iruña de Oca)   |                        |          |        | <b>86</b> 0,05%      |  |            |
| <b>M.K.E.</b>                                  | MUNIZIPIOAREN KULTUR ELKARTEA  |                        |          |        | <b>83</b> 0,05%      |  |            |
| <b>GUH</b>                                     | GURE HERRIAK. OION LABRAZA GORREBUSTO  |                        |          |        | <b>76</b> 0,05%      |  |            |

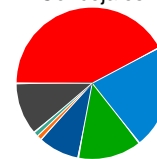


Asturias

Recuento provisional

Datos de las 20:00  
2 de Junio de 2015
Escrutado: **99,96%**
Concejales a elegir: **942**  
Alcaldes a elegir: **78**
**2015**  
**Total votantes** 549.889 **62,21%**  
**Abstención** 333.998 **37,79%**  
**Votos nulos** 7.637 **1,39%**  
**Votos en blanco** 10.383 **1,91%**

Concejales



| Siglas                                | Denominación  | Municipios con mayoría |          |        | Votos          |  | Concej. |
|---------------------------------------|---|------------------------|----------|--------|----------------|--|---------|
|                                       |   | Absoluta               | Relativa | Empate |                |  |         |
| <b>PSOE</b>                           | PARTIDO SOCIALISTA OBRERO ESPAÑOL                         | 32 (41,03%)            | 18       |        | 149.209 27,52% |  | 399     |
| <b>PP</b>                             | PARTIDO POPULAR   | 6 (7,69%)              | 5        |        | 112.508 20,75% |  | 209     |
| <b>IU-IX</b>                          | IZQUIERDA UNIDA DE ASTURIAS-IZQUIERDA XUNIDA D'ASTURIES   | 3 (3,85%)              | 3        |        | 72.152 13,31%  |  | 129     |
| <b>FAC</b>                            | FORO DE CIUDADANOS  | 4 (5,13%)              | 2        |        | 65.567 12,09%  |  | 83      |
| <b>C's</b>                            | CIUDADANOS-PARTIDO DE LA CIUDADANIA                       |                        |          |        | 25.724 4,74%   |  | 9       |
| <b>CISB</b>                           | Candidatura Independiente Concejo de Soto del Barco       | 1 (1,28%)              |          |        | 1.345 0,25%    |  | 7       |
| <b>Xixón Sí Puede</b>                 | Xixón Sí Puede  |                        |          |        | 29.750 5,49%   |  | 6       |
| <b>SOMOS OVIEDO</b>                   | Somos Oviedo  |                        |          |        | 20.514 3,78%   |  | 6       |
| <b>SOMOS AVILÉS</b>                   | Agrupación de Electores "Somos Avilés"                    |                        |          |        | 6.835 1,26%    |  | 5       |
| <b>SOMOS LLANGRÉU</b>                 | Somos Llangréu  |                        |          |        | 4.133 0,76%    |  | 5       |
| <b>IU-EQUO</b>                        | IZQUIERDA UNIDA-EQUO                                      |                        |          |        | 1.365 0,25%    |  | 5       |
| <b>PROMUSA</b>                        | Independientes por el Progreso Municipal de Sariego       | 1 (1,28%)              |          |        | 428 0,08%      |  | 5       |
| <b>Somos Siero</b>                    | Somos Siero   |                        |          |        | 3.697 0,68%    |  | 4       |
| <b>Somos Carreño</b>                  | Somos Carreño   |                        |          |        | 980 0,18%      |  | 4       |
| <b>IPÑ</b>                            | Independientes por Noreña                                 |                        | 1        |        | 693 0,13%      |  | 4       |
| <b>AIS</b>                            | Agrupación Independiente por Santalla                     | 1 (1,28%)              |          |        | 212 0,04%      |  | 4       |
| <b>SOMOS SAMARTÍN DEL REI AURELIO</b> | Somos Samartín del Rei Aurelio                            |                        |          |        | 1.763 0,33%    |  | 3       |
| <b>VECINOSxLLANES</b>                 | VecinosxLlanes  |                        |          |        | 1.410 0,26%    |  | 3       |
| <b>ASTURIANISTES</b>                  | Asturianistes   |                        |          |        | 586 0,11%      |  | 3       |
| <b>NOS-IBIAS</b>                      | Nós por Ibias   |                        | 1        |        | 315 0,06%      |  | 3       |
| <b>PAS</b>                            | Partiu Asturianista                                       |                        |          |        | 262 0,05%      |  | 3       |
| <b>Somos Mieres</b>                   | Somos Mieres  |                        |          |        | 2.449 0,45%    |  | 2       |
| <b>CSP</b>                            | Castrillón Si Puede                                       |                        |          |        | 1.306 0,24%    |  | 2       |
| <b>PCPE</b>                           | PARTIDO COMUNISTA DE LOS PUEBLOS DE ESPAÑA                |                        |          |        | 1.173 0,22%    |  | 2       |
| <b>SOMOS CORVERA</b>                  | Agrupación de Electores Somos Corvera                     |                        |          |        | 1.165 0,21%    |  | 2       |
| <b>SLL</b>                            | Somos Laviana   |                        |          |        | 1.024 0,19%    |  | 2       |
| <b>SOMOS LLANERA</b>                  | Somos Llanera   |                        |          |        | 921 0,17%      |  | 2       |
| <b>URAS</b>                           | Unión Renovadora Asturiana                                |                        |          |        | 800 0,15%      |  | 2       |
| <b>PUEBLU</b>                         | Pueblu  |                        |          |        | 539 0,10%      |  | 2       |
| <b>CA NOREÑA</b>                      | Conceyu Abiertu por Noreña                                |                        |          |        | 400 0,07%      |  | 2       |
| <b>IxR</b>                            | AGRUPACION DE ELECTORES INDEPENDIENTES DE LAS REGUERAS    |                        |          |        | 330 0,06%      |  | 2       |
| <b>GAI</b>                            | Grandaleses, Agrupación Independiente                     |                        |          |        | 200 0,04%      |  | 2       |
| <b>GANEMOS</b>                        | Ganemos Avilés en Común                                   |                        |          |        | 2.215 0,41%    |  | 1       |
| <b>PVF</b>                            | Plataforma Vecinal de la Fresneda                         |                        |          |        | 1.439 0,27%    |  | 1       |
| <b>PINSI</b>                          | Partido Independiente de Siero                            |                        |          |        | 1.336 0,25%    |  | 1       |
| <b>Somos Villaviciosa</b>             | Somos Villaviciosa  |                        |          |        | 637 0,12%      |  | 1       |
| <b>Xente por Ayer/Aller</b>           | Xente por Ayer/Aller                                      |                        |          |        | 536 0,10%      |  | 1       |
| <b>AIPA</b>                           | Alternativa Independiente por Aller                       |                        |          |        | 526 0,10%      |  | 1       |
| <b>USPC</b>                           | Unión Social Progresista de Corvera                       |                        |          |        | 507 0,09%      |  | 1       |
| <b>SOTI</b>                           | Somos Tineo   |                        |          |        | 430 0,08%      |  | 1       |
| <b>Somos Cudillero/Cuideiru</b>       | Somos Cudillero/Cuideiru                                  |                        |          |        | 395 0,07%      |  | 1       |
| <b>CANGUES PUEDE</b>                  | Agrupación de Electores Cangues Puede                     |                        |          |        | 334 0,06%      |  | 1       |
| <b>CxAsturies</b>                     | Compromisu por Asturies                                   |                        |          |        | 308 0,06%      |  | 1       |
| <b>VIP</b>                            | Agrupación de Electores Vecinos Independientes por Piloña |                        |          |        | 306 0,06%      |  | 1       |
| <b>VPC</b>                            | Vecinos por Cudillero                                     |                        |          |        | 256 0,05%      |  | 1       |
| <b>FORO</b>                           | Foro  |                        |          |        | 243 0,04%      |  | 1       |
| <b>AMI</b>                            | Agrupación Morciniega Independiente                       |                        |          |        | 234 0,04%      |  | 1       |
| <b>AGORA NAVA</b>                     | Agora Nava  |                        |          |        | 230 0,04%      |  | 1       |
| <b>ALLI</b>                           | Allendesos Independientes                                 |                        |          |        | 187 0,03%      |  | 1       |
| <b>RESTO</b>                          | RESTO   |                        |          |        | 11.996 2,21%   |  | 4       |

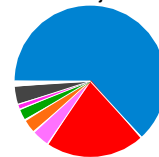
Ávila

Recuento provisional

Datos de las 20:00  
2 de Junio de 2015

Escrutado: **100%**  
Concejales a elegir: **1.326**  
Alcaldes a elegir: **248**
**2015**  
**Total votantes** 99.295 **73,91%**  
**Abstención** 35.047 **26,09%**  
**Votos nulos** 2.963 **2,98%**  
**Votos en blanco** 2.173 **2,26%**

Concejales



| Siglas                              | Denominación  | Municipios con mayoría |          |        | Votos         |  | Concej. |
|-------------------------------------|---|------------------------|----------|--------|---------------|--|---------|
|                                     |   | Absoluta               | Relativa | Empate |               |  |         |
| PP                                  | PARTIDO POPULAR   | 186 (75,00%)           | 9        |        | 43.897 45,57% |  | 846     |
| PSOE                                | PARTIDO SOCIALISTA OBRERO ESPAÑOL   | 27 (10,89%)            | 2        |        | 22.685 23,55% |  | 285     |
| AHORA DECIDE                        | AHORA DECIDE  | 8 (3,23%)              |          |        | 2.446 2,54%   |  | 51      |
| C's                                 | CIUDADANOS-PARTIDO DE LA CIUDADANIA                                       | 3 (1,21%)              | 2        |        | 8.224 8,54%   |  | 42      |
| IUCyL                               | IZQUIERDA UNIDA DE CASTILLA Y LEÓN  | 2 (0,81%)              | 1        |        | 5.285 5,49%   |  | 34      |
| UPyD                                | UNIÓN PROGRESO Y DEMOCRACIA   | 1 (0,40%)              |          |        | 3.249 3,37%   |  | 14      |
| AVEAL                               | ASAMBLEA VECINAL DE EL ARENAL   | 1 (0,40%)              |          |        | 442 0,46%     |  | 5       |
| APS                                 | AGRUPACION POR SALOBRAL   | 1 (0,40%)              |          |        | 53 0,06%      |  | 4       |
| TRATO CIUDADANO                     | TRATO CIUDADANO   |                        |          |        | 2.989 3,10%   |  | 3       |
| U.S.I.A.                            | UNIÓN SOLIDARIA INDEPENDIENTE DE LA ADRADA                                |                        |          |        | 382 0,40%     |  | 3       |
| CIB                                 | CIUDADANOS INDEPENDIENTES POR BURGOHONDO                                  |                        |          |        | 249 0,26%     |  | 3       |
| APN                                 | AGRUPACION POR NAVALPERAL   |                        |          |        | 213 0,22%     |  | 3       |
| AEISSG                              | AGRUPACION ELECTORAL INDEPENDIENTES Y SIMPATIZANTES DE SAN JUAN DE GREDOS |                        |          |        | 85 0,09%      |  | 3       |
| AIN                                 | AGRUPACION INDEPENDIENTE NAVATEJARES                                      | 1 (0,40%)              |          |        | 39 0,04%      |  | 3       |
| AIEBA                               | AGRUPACION INDEP DE ELECTORES DE BERROCALEJO DE ARAGONA                   | 1 (0,40%)              |          |        | 30 0,03%      |  | 3       |
| UCIN                                | UNION DE CIUDADANOS INDEPENDIENTES  |                        |          |        | 531 0,55%     |  | 2       |
| VECINOS                             | VECINOS DE NAVALUENGA   |                        |          |        | 229 0,24%     |  | 2       |
| C.I.C.                              | CANDIDATURA INDEPENDIENTE CASAVEJANA                                      |                        |          |        | 228 0,24%     |  | 2       |
| CISTODOM                            | CANDIDATURA INDEPENDIENTE DE SANTO DOMINGO DE LAS POSADAS                 | 1 (0,40%)              |          |        | 38 0,04%      |  | 2       |
| ISM                                 | AGRUPACION INDEPENDIENTE DE SAN MIGUEL DE SERREZUELA                      |                        | 1        |        | 37 0,04%      |  | 2       |
| AEMI                                | AGRUPACION DE ELECTORES DE MIRONCILLO                                     |                        |          |        | 32 0,03%      |  | 2       |
| CUI                                 | CANDIDATURA UNITARIA DE IZQUIERDAS (IUCyL/RPS)/CUI                        |                        |          |        | 402 0,42%     |  | 1       |
| POR ARENAS                          | POR ARENAS  |                        |          |        | 375 0,39%     |  | 1       |
| SCR                                 | SOMOS CANDELEDA Y EL RASO   |                        |          |        | 264 0,27%     |  | 1       |
| C                                   | COMPROMETIDOS, AGRUPACION DE ELECTORES INDEPENDIENTE DE NAVALUENGA        |                        |          |        | 196 0,20%     |  | 1       |
| INDEP                               | AGRUPACION INDEPENDIENTE DE CRESPOS, CHAHERRERO Y PASCUALGRANDE           |                        |          |        | 70 0,07%      |  | 1       |
| C.I.SAN PEDRO                       | CANDIDATURA INDEPENDIENTE SAN PEDRO DEL ARROYO                            |                        |          |        | 56 0,06%      |  | 1       |
| LA GAZNATA                          | LA GAZNATA  |                        |          |        | 44 0,05%      |  | 1       |
| CIUDADANOS - INDEPENDIENTES POR ... | CIUDADANOS INDEPENDIENTES POR MUÑOGRANDE                                  |                        |          |        | 25 0,03%      |  | 1       |
| AET                                 | AGRUPACION DE ELECTORES LAS TEJERUELAS                                    |                        |          |        | 23 0,02%      |  | 1       |
| ISB                                 | INDEPENDIENTES DE SAN BARTOLOME DE BEJAR                                  |                        |          | 1      | 12 0,01%      |  | 1       |
| C.I.                                | AGRUPACION INDEPENDIENTE SAN BARTOLO                                      |                        |          | 1      | 12 0,01%      |  | 1       |
| VOX                                 | VOX   |                        |          |        | 639 0,66%     |  |         |
| GET                                 | GANEMOS EL TIEMBLO  |                        |          |        | 150 0,16%     |  |         |
| LV-GV                               | LOS VERDES-GRUPO VERDE  |                        |          |        | 33 0,03%      |  |         |
| FE de las JONS                      | FALANGE ESPAÑOLA DE LAS J.O.N.S.  |                        |          |        | 27 0,03%      |  |         |
| ICV                                 | INDEPENDENTE DE CASAS DE LA VEGA  |                        |          |        | 16 0,02%      |  |         |
| UDEC                                | UNIDAD DE CENTRO  |                        |          |        | 9 0,01%       |  |         |

Badajoz

Recuento provisional

Datos de las 20:00  
2 de Junio de 2015
Escrutado: **100%**Concejales a elegir: **1.613**Alcaldes a elegir: **165**

Total votantes

Abstención

Votos nulos

Votos en blanco

2015

399.538

72,52%

151.380

27,48%

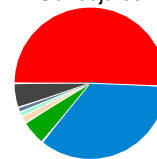
9.361

2,34%

6.774

1,74%

Concejales



| Siglas                                     | Denominación   | Municipios con mayoría |          |        | Votos   |        | Concej. |
|--|--|------------------------|----------|--------|---------|--------|---------|
|  |  | Absoluta               | Relativa | Empate |         |        |         |
| <b>PSOE</b>                                | PARTIDO SOCIALISTA OBRERO ESPAÑOL                                    | 89 (53,94%)            | 15       |        | 171.470 | 43,95% | 824     |
| <b>PP</b>                                  | PARTIDO POPULAR  | 38 (23,03%)            | 12       |        | 138.681 | 35,54% | 575     |
| <b>GANEMOS-IU-LV</b>                       | GANEMOS-IZQUIERDA UNIDA-LOS VERDES                                   | 2 (1,21%)              | 3        |        | 23.094  | 5,92%  | 87      |
| <b>eXtremeños</b>                          | COALICIÓN EXTREMEÑOS   | 1 (0,61%)              | 1        |        | 5.244   | 1,34%  | 25      |
| <b>ORPO</b>                                | ORGANIZACION DEL PUEBLO OBRERO                                       | 1 (0,61%)              |          |        | 2.280   | 0,58%  | 9       |
| <b>S.I.V.</b>                              | SOCIALISTAS INDEPENDIENTES POR VILLAR DEL REY                        | 1 (0,61%)              |          |        | 852     | 0,22%  | 8       |
| <b>C's</b>                                 | CIUDADANOS-PARTIDO DE LA CIUDADANIA                                  |                        |          |        | 9.989   | 2,56%  | 7       |
| <b>IPB</b>                                 | INDEPENDIENTES POR BIENVENIDA  | 1 (0,61%)              |          |        | 737     | 0,19%  | 6       |
| <b>A.D.V.</b>                              | AGRUPACION DE VECINOS  |                        |          |        | 576     | 0,15%  | 5       |
| <b>C.I.O.</b>                              | COLECTIVO INDEPENDIENTE OLIVERO                                      |                        |          |        | 1.111   | 0,28%  | 4       |
| <b>COPAC</b>                               | COMPROMISO POR ACEUCHAL  |                        |          |        | 946     | 0,24%  | 4       |
| <b>PLATAFORMA VECINAL VALVIENSE</b>        | PLATAFORMA VECINAL VALVIENSE   |                        |          |        | 563     | 0,14%  | 4       |
| <b>RecuperarBadajoz</b>                    | RECUPERAR BADAJOZ  |                        |          |        | 7.360   | 1,89%  | 3       |
| <b>IPAL</b>                                | INDEPENDIENTES POR ALBURQUERQUE                                      |                        |          |        | 935     | 0,24%  | 3       |
| <b>PROGRESO</b>                            | PROGRESISTAS EN ORELLANA   |                        |          |        | 528     | 0,14%  | 3       |
| <b>GIPR</b>                                | AGRUPACIÓN DE ELECTORES "GRUPO INDEPENDIENTE POR PUEBLA DE LA REINA" |                        |          |        | 287     | 0,07%  | 3       |
| <b>AJM</b>                                 | AGRUJOVEM (AGRUPACION JOVEN DE MENGABRIL)                            |                        |          |        | 130     | 0,03%  | 3       |
| <b>C.I.C.</b>                              | CANDIDATURA INDEPENDIENTE DE EL CARRASCALEJO                         | 1 (0,61%)              |          |        | 42      | 0,01%  | 3       |
| <b>PARTICIPA</b>                           | DEMOCRACIA PARTICIPATIVA   |                        |          |        | 2.165   | 0,55%  | 2       |
| <b>SOMOS CASTUERA</b>                      | SOMOS CASTUERA   |                        |          |        | 583     | 0,15%  | 2       |
| <b>LA ENCINA</b>                           | AGRUPACION DE ELECTORES LA ENCINA DE TALAVERA LA REAL                |                        |          |        | 567     | 0,15%  | 2       |
| <b>SIEx</b>                                | SOCIALISTAS INDEPENDIENTES DE EXTREMADURA                            |                        |          |        | 524     | 0,13%  | 2       |
| <b>DESPIERTA BURGUILLOS</b>                | DESPIERTA BURGUILLOS   |                        |          |        | 493     | 0,13%  | 2       |
| <b>GIR</b>                                 | GRUPO INDEPENDIENTE DE RIBERA  |                        |          |        | 317     | 0,08%  | 2       |
| <b>AESA</b>                                | AGRUPACION DE ELECTORES SOCIALISTAS POR ALCONCHEL                    |                        |          |        | 284     | 0,07%  | 2       |
| <b>VIPS</b>                                | VECINOS INDEPENDIENTES POR SIRUELA                                   |                        |          |        | 267     | 0,07%  | 2       |
| <b>L.P.A</b>                               | LA PARRA AVANZA  |                        |          |        | 205     | 0,05%  | 2       |
| <b>TSP</b>                                 | TORREMAYOR SÍ PUEDE  |                        |          |        | 146     | 0,04%  | 2       |
| <b>GANAMOS FUENTE DEL ARCO ENTRE TODOS</b> | GANAMOS FUENTE DEL ARCO ENTRE TODOS                                  |                        |          |        | 138     | 0,04%  | 2       |
| <b>UEN</b>                                 | UNION ELECTORAL POR EL PROGRESO DE LA NAVA                           |                        |          |        | 128     | 0,03%  | 2       |
| <b>VILLAFRANCA AVANZA</b>                  | VILLAFRANCA AVANZA   |                        |          |        | 679     | 0,17%  | 1       |
| <b>JP</b>                                  | JEREZPUEDE   |                        |          |        | 597     | 0,15%  | 1       |
| <b>VOX</b>                                 | VOX  |                        |          |        | 539     | 0,14%  | 1       |
| <b>OPDP</b>                                | ORGANIZACIÓN POLÍTICA PARA LA PROMOCIÓN Y DEFENSA DE LO PÚBLICO      |                        |          |        | 431     | 0,11%  | 1       |
| <b>P.C.G.</b>                              | PLATAFORMA CIUDADANA POR GUAREÑA                                     |                        |          |        | 302     | 0,08%  | 1       |
| <b>AGRUPACION DE ELECTORES LLERENA ...</b> | AGRUPACION DE ELECTORES LLERENA PUEDE                                |                        |          |        | 288     | 0,07%  | 1       |
| <b>CALAMONTE AVANZA</b>                    | CALAMONTE AVANZA   |                        |          |        | 273     | 0,07%  | 1       |
| <b>I.F.C.</b>                              | INDEPENDIENTES POR FUENTE DE CANTOS                                  |                        |          |        | 271     | 0,07%  | 1       |
| <b>eXtremeños</b>                          | REGENERACION POLITICA EXTREMEÑOS                                     |                        |          |        | 113     | 0,03%  | 1       |
| <b>YO TAMBIEN QUIERO</b>                   | AGRUPACIÓN ELECTORAL YO TAMBIEN QUIERO                               |                        |          |        | 111     | 0,03%  | 1       |
| <b>AGRUPACION DE ELECTORES EN ...</b>      | AGRUPACION DE ELECTORES EN MOVIMIENTO VALVERDE DE LLERENA            |                        |          |        | 100     | 0,03%  | 1       |
| <b>GIV</b>                                 | GRUPO INDEPENDIENTE DE VALVERDE DE MERIDA                            |                        |          |        | 76      | 0,02%  | 1       |
| <b>SOMOS VILLARTA</b>                      | SOMOS VILLARTA   |                        |          |        | 46      | 0,01%  | 1       |
| <b>UPyD</b>                                | UNIÓN PROGRESO Y DEMOCRACIA  |                        |          |        | 2.562   | 0,66%  |         |
| <b>BA</b>                                  | BADAJOZ ADELANTE   |                        |          |        | 2.083   | 0,53%  |         |
| <b>BADAJOZ en Común</b>                    | BADAJOZ EN COMUN   |                        |          |        | 1.289   | 0,33%  |         |
| <b>Don Benito En Común</b>                 | DON BENITO EN COMÚN  |                        |          |        | 823     | 0,21%  |         |
| <b>EN COMÚN</b>                            | EN COMÚN ALMENDRALEJO  |                        |          |        | 553     | 0,14%  |         |
| <b>CcVva</b>                               | COMPROMISO CON VILLANUEVA  |                        |          |        | 477     | 0,12%  |         |
| <b>RESTO</b>                               | RESTO  |                        |          |        | 1.050   | 0,27%  |         |



Barcelona

Recuento provisional

Datos de las 20:00  
2 de Junio de 2015
Escrutado: **99,95%**Concejales a elegir: **3.749**Alcaldes a elegir: **311**

Total votantes

Abstención

Votos nulos

Votos en blanco

2015

2.320.540

1.685.694

17.541

33.153

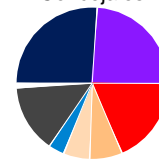
57,92%

42,08%

0,76%

1,44%

Concejales



| Siglas                         | Denominación   | Municipios con mayoría |          |        | Votos   |        | Concej. |
|--------------------------------|--|------------------------|----------|--------|---------|--------|---------|
|                                |  | Absoluta               | Relativa | Empate |         |        |         |
| <b>CiU</b>                     | CONVERGÈNCIA I UNIÓ  | 70 (22,51%)            | 44       |        | 419.735 | 18,23% | 984     |
| <b>ERC-AM</b>                  | ESQUERRA REPUBLICANA DE CATALUNYA-ACORD MUNICIPAL  | 42 (13,50%)            | 30       |        | 334.452 | 14,52% | 909     |
| <b>PSC-CP</b>                  | PARTIT DELS SOCIALISTES DE CATALUNYA-CANDIDATURA DEL PROGRÉS   | 27 (8,68%)             | 42       |        | 413.358 | 17,95% | 703     |
| <b>ENTESA</b>                  | ENTESA   | 4 (1,29%)              | 10       |        | 334.065 | 14,51% | 261     |
| <b>CUP-PA</b>                  | CANDIDATURA D'UNITAT POPULAR-POBLE ACTIU   | 1 (0,32%)              | 4        |        | 171.800 | 7,46%  | 216     |
| <b>PP</b>                      | PARTIT POPULAR DE CATALUNYA / PARTIDO POPULAR DE CATALUÑA  | 1 (0,32%)              | 2        |        | 191.570 | 8,32%  | 126     |
| <b>C's</b>                     | CIUDADANOS-PARTIDO DE LA CIUDADANIA  |                        |          |        | 194.461 | 8,44%  | 124     |
| <b>FIC</b>                     | FEDERACIO D'INDEPENDENTS DE CATALUNYA  | 1 (0,32%)              |          |        | 1.513   | 0,07%  | 11      |
| <b>JUNTS per SFC</b>           | JUNTS PER SANT FELIU DE CODINES  | 1 (0,32%)              |          |        | 1.432   | 0,06%  | 8       |
| <b>Moviment d'Esquerres</b>    | MES, MOVIMENT D'ESQUERRES  |                        |          |        | 3.051   | 0,13%  | 7       |
| <b>CAT Torrelles</b>           | COMPROMÍS I ACORD PER TORRELLES  | 1 (0,32%)              |          |        | 944     | 0,04%  | 7       |
| <b>IF</b>                      | INDEPENDENTS FOGARS  | 1 (0,32%)              |          |        | 438     | 0,02%  | 7       |
| <b>U per M</b>                 | UNITS PER MALLA  | 1 (0,32%)              |          |        | 137     | 0,01%  | 7       |
| <b>ARA BRULL</b>               | ARA BRULL  | 1 (0,32%)              |          |        | 95      | 0,01%  | 7       |
| <b>JXA</b>                     | JUNTS PER ARENYS   |                        | 1        |        | 1.914   | 0,08%  | 6       |
| <b>V.V.</b>                    | VEÏNS AMB VEU  |                        |          |        | 1.711   | 0,07%  | 6       |
| <b>TxA</b>                     | TOTS PER ARGENTONA   |                        | 1        |        | 1.517   | 0,07%  | 6       |
| <b>IUSF</b>                    | INDEPENDENTS UNITS PER SANT FOST   |                        | 1        |        | 1.395   | 0,06%  | 6       |
| <b>IPR</b>                     | INDEPENDENTS PER AL PROGRÉS DE RODA  |                        |          |        | 928     | 0,04%  | 6       |
| <b>JpB</b>                     | JUNTS PER BALENYÀ  | 1 (0,32%)              |          |        | 845     | 0,04%  | 6       |
| <b>IF</b>                      | INDEPENDENTS DE FOLGUEROLLES   | 1 (0,32%)              |          |        | 581     | 0,03%  | 6       |
| <b>ICB</b>                     | INDEPENDENTS DE CASTELLFOLLIT DEL BOIX   | 1 (0,32%)              |          |        | 189     | 0,01%  | 6       |
| <b>BADALONA EN COMÚ-PA</b>     | GUANYEM BADALONA- BADALONA EN COMÚ-PA  |                        |          |        | 15.645  | 0,68%  | 5       |
| <b>CEC-CPC</b>                 | CORNELLÀ EN COMÚ-CRIDA PER CORNELLÀ  |                        |          |        | 6.075   | 0,26%  | 5       |
| <b>P.C.P.B.</b>                | PLATAFORMA CIUTADANA PER BARBERA   |                        |          |        | 2.545   | 0,11%  | 5       |
| <b>V Vilanova365</b>           | V VILANOVA365  |                        | 1        |        | 1.289   | 0,06%  | 5       |
| <b>GfP</b>                     | GENT FENT POBLE  |                        | 1        |        | 1.270   | 0,06%  | 5       |
| <b>P-E</b>                     | PROGRÉS-ENTESA   |                        | 1        |        | 1.204   | 0,05%  | 5       |
| <b>POBLE UNIT</b>              | POBLE UNIT   |                        | 1        |        | 1.025   | 0,04%  | 5       |
| <b>SUMEM PER NAVARCLES</b>     | SUMEM PER NAVARCLES  |                        | 1        |        | 975     | 0,04%  | 5       |
| <b>GT</b>                      | GENT DE TEIÀ   |                        |          |        | 941     | 0,04%  | 5       |
| <b>UpVV</b>                    | UNITAT PER VILANOVA  |                        | 1        |        | 754     | 0,03%  | 5       |
| <b>SA</b>                      | SOM AVIÀ   |                        | 1        |        | 576     | 0,03%  | 5       |
| <b>AVSC</b>                    | AGRUPACIÓ VEÏNS SANT CEBRIÀ  |                        | 1        |        | 553     | 0,02%  | 5       |
| <b>A i S</b>                   | AGRUPACIÓ D'ELECTORS ARA I SEMPRE SANTA SUSANNA  |                        | 1        |        | 519     | 0,02%  | 5       |
| <b>POBLE 2.0</b>               | POBLE DOS PUNT ZERO  |                        |          |        | 501     | 0,02%  | 5       |
| <b>ISM</b>                     | INDEPENDENTS DE SANT MARTÍ DE CENTELLES  | 1 (0,32%)              |          |        | 256     | 0,01%  | 5       |
| <b>AT</b>                      | ASSEMBLEA DE TAGAMANENT  | 1 (0,32%)              |          |        | 113     | 0,01%  | 5       |
| <b>AES</b>                     | AGRUPACIÓ D'ELECTORS DE SAGÀS  | 1 (0,32%)              |          |        | 47      | 0,01%  | 5       |
| <b>MOVEM-E</b>                 | MOVEM CASTELLDEFELS-INICIATIVA PER CATALUNYA VERDS-ESQUERRA UNIDA I ALTERNATIVA-MOVIMENT D'ESQUERRES-EQUO-ENTESA |                        |          |        | 3.740   | 0,16%  | 4       |
| <b>S.POTSAB</b>                | SI ES POT-SI SE PUEDE SANT ANDREU DE LA BARCA  |                        |          |        | 1.576   | 0,07%  | 4       |
| <b>UC 11-RCAT</b>              | UNITAT CUBELLENCA - REAGRUPAMENT   |                        | 1        |        | 1.131   | 0,05%  | 4       |
| <b>UIPV</b>                    | UNIÓ INDEPENDENT PER VACARISSES  |                        | 1        |        | 653     | 0,03%  | 4       |
| <b>J</b>                       | JUNTS PEL PAPIOL   |                        | 1        |        | 621     | 0,03%  | 4       |
| <b>CeP</b>                     | CASTELL EN POSITIU   |                        | 1        |        | 456     | 0,02%  | 4       |
| <b>NOU IMPULS I UNITAT-NIU</b> | NOU IMPULS I UNITAT-NIU  |                        |          |        | 442     | 0,02%  | 4       |
| <b>TFM</b>                     | TOTS FEM MUNTANYOLA  | 1 (0,32%)              |          |        | 167     | 0,01%  | 4       |
| <b>FEM</b>                     | FEM POBLE  | 1 (0,32%)              |          |        | 95      | 0,01%  | 4       |
| <b>VOLEMataró</b>              | VOLEMATARÓ   |                        |          |        | 5.276   | 0,23%  | 3       |
| <b>RESTO</b>                   | RESTO  | 2 (0,64%)              | 2        |        | 145.590 | 6,32%  | 198     |

Bizkaia

Recuento provisional

Datos de las 20:00  
2 de Junio de 2015
Escrutado: **99,85%**Concejales a elegir: **1.234**Alcaldes a elegir: **112**

Total votantes

Abstención

Votos nulos

Votos en blanco

2015

575.076

62,71%

341.998

37,29%

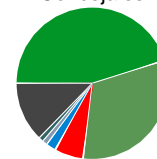
8.020

1,39%

10.005

1,76%

Concejales



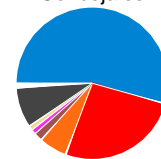
| Siglas                                    | Denominación   | Municipios con mayoría |           |        | Votos                 |  | Concej.    |
|---|--|------------------------|-----------|--------|-----------------------|--|------------|
|   |  | Absoluta               | Relativa  | Empate |                       |  |            |
| <b>EAJ-PNV</b>                            | EUZKO ALDERDI JELTZALEA-PARTIDO NACIONALISTA VASCO     | <b>43</b> (38,39%)     | <b>26</b> |        | <b>214.537</b> 37,83% |  | <b>559</b> |
| <b>EH BILDU</b>                           | EUSKAL HERRIA BILDU                                    | <b>26</b> (23,21%)     | <b>2</b>  |        | <b>112.537</b> 19,85% |  | <b>394</b> |
| <b>PSE-EE (PSOE)</b>                      | PARTIDO SOCIALISTA DE EUSKADI-EUSKADIKO EZKERRA (PSOE) |                        | <b>2</b>  |        | <b>72.420</b> 12,77%  |  | <b>77</b>  |
| <b>PP</b>                                 | PARTIDO POPULAR  |                        |           |        | <b>44.891</b> 7,92%   |  | <b>26</b>  |
| <b>L.V.P.</b>                             | LA VOZ DEL PUEBLO                                      | <b>1</b> (0,89%)       |           |        | <b>3.742</b> 0,66%    |  | <b>13</b>  |
| <b>IRABAZI</b>                            | IRABAZI  |                        |           |        | <b>13.178</b> 2,32%   |  | <b>7</b>   |
| <b>Z. B</b>                               | ZALLA BAI (Z.B)  | <b>1</b> (0,89%)       |           |        | <b>2.737</b> 0,48%    |  | <b>7</b>   |
| <b>HK</b>                                 | HERRIKO KANDIDATURA                                    | <b>1</b> (0,89%)       |           |        | <b>222</b> 0,04%      |  | <b>7</b>   |
| <b>GANEMOS</b>                            | GANEMOS  |                        |           |        | <b>12.627</b> 2,23%   |  | <b>6</b>   |
| <b>A.I.</b>                               | INDEPENDIENTES DE ABADIÑO / ABADIÑOKO INDEPENDIENTEAK  |                        | <b>1</b>  |        | <b>1.691</b> 0,30%    |  | <b>6</b>   |
| <b>K.Z.</b>                               | KARRANTZA ZABALA                                       | <b>1</b> (0,89%)       |           |        | <b>946</b> 0,17%      |  | <b>6</b>   |
| <b>ADIE</b>                               | ADIE OROZKOKO TALDE INDEPENDENTEA                      | <b>1</b> (0,89%)       |           |        | <b>778</b> 0,14%      |  | <b>6</b>   |
| <b>A.R</b>                                | ARMENDU  | <b>1</b> (0,89%)       |           |        | <b>322</b> 0,06%      |  | <b>6</b>   |
| <b>DB-TU</b>                              | DENOK BATERA-TODOS UNIDOS                              |                        |           |        | <b>1.371</b> 0,24%    |  | <b>5</b>   |
| <b>AEI</b>                                | AGRUPACION ELECTORAL INDEPENDIENTE                     |                        | <b>1</b>  |        | <b>590</b> 0,10%      |  | <b>5</b>   |
| <b>PIGH</b>                               | PLATAFORMA INDEPENDIENTE GURE HERRIA                   | <b>1</b> (0,89%)       |           |        | <b>364</b> 0,06%      |  | <b>5</b>   |
| <b>MIT</b>                                | MURUETA INDEPENDIENTE TALDEA                           | <b>1</b> (0,89%)       |           |        | <b>148</b> 0,03%      |  | <b>5</b>   |
| <b>H.T.</b>                               | HERRIKO TALDEA   | <b>1</b> (0,89%)       |           |        | <b>125</b> 0,02%      |  | <b>5</b>   |
| <b>IB</b>                                 | IBAIBASO   | <b>1</b> (0,89%)       |           |        | <b>67</b> 0,01%       |  | <b>5</b>   |
| <b>GUK</b>                                | GETXOKO UDAL KANDIDATURA                               |                        |           |        | <b>5.809</b> 1,02%    |  | <b>4</b>   |
| <b>SSPSTZ</b>                             | SI SE PUEDE SANTURTZI                                  |                        |           |        | <b>3.681</b> 0,65%    |  | <b>4</b>   |
| <b>ELD</b>                                | ESNATU LEIOA DESPIERTA                                 |                        |           |        | <b>2.356</b> 0,42%    |  | <b>4</b>   |
| <b>SQ-2D</b>                              | HERRIAREN ESKUBIDEA                                    |                        |           |        | <b>2.238</b> 0,39%    |  | <b>4</b>   |
| <b>C.L.I.</b>                             | CANDIDATURA LOCAL INDEPENDIENTE                        |                        |           |        | <b>1.105</b> 0,19%    |  | <b>4</b>   |
| <b>G.I.GORLIZ</b>                         | GRUPO INDEPENDIENTE DE GORLIZ                          |                        |           |        | <b>669</b> 0,12%      |  | <b>4</b>   |
| <b>UA</b>                                 | UBIDEKO ARNASA   | <b>1</b> (0,89%)       |           |        | <b>64</b> 0,01%       |  | <b>4</b>   |
| <b>PORTUGALUJ@ - DESPIERTA - ESNA ...</b> | PORTUGALUJ@ DESPIERTA - ESNA GAITEZEN                  |                        |           |        | <b>3.477</b> 0,61%    |  | <b>3</b>   |
| <b>BASAURI BAI</b>                        | BASAURI BAI  |                        |           |        | <b>2.930</b> 0,52%    |  | <b>3</b>   |
| <b>CMB</b>                                | CÍVICA MONTE BERRIAGA                                  |                        |           |        | <b>1.237</b> 0,22%    |  | <b>3</b>   |
| <b>AG</b>                                 | ARRIGORRIAGA GARA                                      |                        |           |        | <b>1.074</b> 0,19%    |  | <b>3</b>   |
| <b>aG</b>                                 | ABANT GORDEXOLA  |                        |           |        | <b>300</b> 0,05%      |  | <b>3</b>   |
| <b>GTI</b>                                | GATIKAKO TALDE INDEPENDIENTE                           |                        |           |        | <b>267</b> 0,05%      |  | <b>3</b>   |
| <b>HA</b>                                 | HERRITARREN AHOTSA                                     |                        |           |        | <b>182</b> 0,03%      |  | <b>3</b>   |
| <b>UDALBERRI - BILBAO EN COMÚN</b>        | UDALBERRI - BILBAO EN COMÚN                            |                        |           |        | <b>13.790</b> 2,43%   |  | <b>2</b>   |
| <b>GALDAKAO ORAIN</b>                     | GALDAKAO ORAIN   |                        |           |        | <b>1.672</b> 0,29%    |  | <b>2</b>   |
| <b>UH</b>                                 | USANSOLO HERRIA  |                        |           |        | <b>1.581</b> 0,28%    |  | <b>2</b>   |
| <b>BAD - SSP SESTAO</b>                   | BAI AHAL DA - SI, SE PUEDE SESTAO                      |                        |           |        | <b>1.579</b> 0,28%    |  | <b>2</b>   |
| <b>HE</b>                                 | HIRI EKIMENA - INICIATIVA CIUDADANA AMOREBIETA-ETXANO  |                        |           |        | <b>1.354</b> 0,24%    |  | <b>2</b>   |
| <b>AGX</b>                                | GUZAN  |                        |           |        | <b>1.151</b> 0,20%    |  | <b>2</b>   |
| <b>SE PUEDE ERMUA AHAL DA</b>             | SE PUEDE ERMUA AHAL DA                                 |                        |           |        | <b>1.132</b> 0,20%    |  | <b>2</b>   |
| <b>IN.D.A.Z.</b>                          | INDEPENDIENTES DE ABANTO Y ZIERBENA                    |                        |           |        | <b>863</b> 0,15%      |  | <b>2</b>   |
| <b>BOROBIL</b>                            | BOROBIL  |                        |           |        | <b>772</b> 0,14%      |  | <b>2</b>   |
| <b>AHORA SOPELA-BARRIKA ORAIN</b>         | AHORA SOPELA-BARRIKA ORAIN                             |                        |           |        | <b>574</b> 0,10%      |  | <b>2</b>   |
| <b>XMKB</b>                               | POR MUSKIZ BAI   |                        |           |        | <b>561</b> 0,10%      |  | <b>2</b>   |
| <b>I.P.</b>                               | INDEPENDIENTES DE PLENTZIA                             |                        |           |        | <b>483</b> 0,09%      |  | <b>2</b>   |
| <b>BAKIOBAI</b>                           | BAKIOBAI   |                        |           |        | <b>359</b> 0,06%      |  | <b>2</b>   |
| <b>BIT</b>                                | BUSTURIA INDEPENDIENTE TALDEA                          |                        |           |        | <b>202</b> 0,04%      |  | <b>2</b>   |
| <b>AHP</b>                                | ALDATUZ HERRI PLATAFORMA                               |                        |           |        | <b>118</b> 0,02%      |  | <b>2</b>   |
| <b>C's</b>                                | CIUDADANOS-PARTIDO DE LA CIUDADANIA                    |                        |           |        | <b>8.357</b> 1,47%    |  | <b>1</b>   |
| <b>RESTO</b>                              | RESTO  |                        |           |        | <b>13.761</b> 2,43%   |  | <b>4</b>   |

Datos de las 20:00  
2 de Junio de 2015

Burgos

Recuento provisional

Concejales



|                      |              |                 |                |               |
|----------------------|--------------|-----------------|----------------|---------------|
| Escrutado:           | <b>100%</b>  | Total votantes  | <b>193.070</b> | <b>67,29%</b> |
| Concejales a elegir: | <b>1.856</b> | Abstención      | <b>93.870</b>  | <b>32,71%</b> |
| Alcaldes a elegir:   | <b>366</b>   | Votos nulos     | <b>5.344</b>   | <b>2,77%</b>  |
|                      |              | Votos en blanco | <b>5.602</b>   | <b>2,98%</b>  |

| Siglas                                    | Denominación  | Municipios con mayoría |          |        | Votos         |  | Concej. |
|---|---|------------------------|----------|--------|---------------|--|---------|
|   |   | Absoluta               | Relativa | Empate |               |  |         |
| PP  | PARTIDO POPULAR   | 219 (59,84%)           | 15       |        | 65.868 35,09% |  | 1.015   |
| PSOE                                      | PARTIDO SOCIALISTA OBRERO ESPAÑOL                         | 79 (21,58%)            | 5        |        | 47.500 25,30% |  | 492     |
| C's                                       | CIUDADANOS-PARTIDO DE LA CIUDADANIA                       | 16 (4,37%)             | 1        |        | 18.657 9,94%  |  | 113     |
| PCAS-TC:PACTO                             | PARTIDO CASTELLANO-TIERRA COMUNERA:PACTO                  | 5 (1,37%)              |          |        | 2.755 1,47%   |  | 33      |
| UPyD                                      | UNIÓN PROGRESO Y DEMOCRACIA                               |                        | 1        |        | 4.038 2,15%   |  | 13      |
| IU-EQUO                                   | IZQUIERDA UNIDA-EQUO                                      | 1 (0,27%)              |          |        | 1.833 0,98%   |  | 12      |
| I.M.C.                                    | INICIATIVA MERINDADES DE CASTILLA                         | 2 (0,55%)              |          |        | 1.235 0,66%   |  | 12      |
| I.A.Q.                                    | INDEPENDIENTES ALFOZ DE QUINTANADUEÑAS                    | 1 (0,27%)              |          |        | 685 0,36%     |  | 7       |
| A.E.C.SM.                                 | AGRUPACIÓN DE ELECTORES CARDEÑAJIMENO-SAN MEDEL           | 1 (0,27%)              |          |        | 403 0,21%     |  | 7       |
| IMAGINA BURGOS                            | IMAGINA BURGOS  |                        |          |        | 18.579 9,90%  |  | 6       |
| VOX                                       | VOX   | 1 (0,27%)              |          |        | 2.166 1,15%   |  | 5       |
| IPL                                       | INICIATIVA POR LERMA                                      |                        | 1        |        | 675 0,36%     |  | 5       |
| AINP                                      | AGRUPACION INDEPENDIENTE NUEVA PUEBLA                     | 1 (0,27%)              |          |        | 196 0,10%     |  | 5       |
| A.R.E.A.                                  | AGRUPACION REPRESENTATIVA DE ELECTORES ARENILLAS          | 1 (0,27%)              |          |        | 64 0,03%      |  | 5       |
| AGRUPACION DE - ELECTORES DE CIRUELOS ... | AGRUPACION DE ELECTORES DE CIRUELOS DE CERVERA            | 1 (0,27%)              |          |        | 52 0,03%      |  | 5       |
| ASAMBLEA BRIVIESCA                        | ASAMBLEA BRIVIESCA  |                        |          |        | 742 0,40%     |  | 4       |
| PV-CV                                     | PARTICIPACION VECINAL-CAMPOS DE VILLADIEGO                |                        |          |        | 400 0,21%     |  | 4       |
| ACS                                       | AGRUPACION CIVICA SALENSE                                 |                        |          |        | 343 0,18%     |  | 4       |
| AMI POR IBEAS                             | AGRUPACIÓN MUNICIPAL INDEPENDIENTE DE IBEAS DE JUARROS    |                        | 1        |        | 302 0,16%     |  | 4       |
| CCdeC                                     | CONSEJO CIUDADANO DE CARDEÑADILLO                         |                        | 1        |        | 265 0,14%     |  | 4       |
| AILB                                      | AGRUPACION INDEPENDIENTE DE LOS BALBASES                  | 1 (0,27%)              |          |        | 130 0,07%     |  | 4       |
| A.G.E.I.S.M.R.                            | AGRUPACIÓN ELECTORAL INDEPENDIENTE SAN MARTÍN DE RUBIALES | 1 (0,27%)              |          |        | 74 0,04%      |  | 4       |
| SOMOS MEDINA                              | SOMOS MEDINA  |                        |          |        | 668 0,36%     |  | 3       |
| ALI                                       | AGRUPACION LOCAL INDEPENDIENTE                            |                        |          |        | 199 0,11%     |  | 3       |
| CIVE                                      | CANDIDATURA INDEPENDIENTE VECINAL                         |                        |          |        | 194 0,10%     |  | 3       |
| AIC                                       | ASOCIACION INDEPENDIENTE CLUNIA                           |                        |          |        | 183 0,10%     |  | 3       |
| COALICION - INDEPENDIENTE DE ...          | COALICION INDEPENDIENTE DE MODUBAR Y COJOBAR              |                        |          |        | 140 0,07%     |  | 3       |
| JV  | JUNTOS POR VALDIVIELSO                                    |                        |          |        | 106 0,06%     |  | 3       |
| G.I.A.                                    | GRUPO INDEPENDIENTE DE ATAPUERCA                          | 1 (0,27%)              |          |        | 53 0,03%      |  | 3       |
| A.L.I.                                    | AGRUPACION LOCAL DE IGLESIAS                              | 1 (0,27%)              |          |        | 52 0,03%      |  | 3       |
| AIBDH                                     | AGRUPACIÓN INDEPENDIENTE DE BARBADILLO DE HERREROS        | 1 (0,27%)              |          |        | 51 0,03%      |  | 3       |
| HDLC                                      | AGRUPACION ELECTORES HONTORIA DE LA CANTERA               | 1 (0,27%)              |          |        | 47 0,03%      |  | 3       |
| AGRUPACION DE - ELECTORES DE PADILLA ...  | AGRUPACION DE ELECTORES DE PADILLA DE ARRIBA              | 1 (0,27%)              |          |        | 39 0,02%      |  | 3       |
| SÍ SE PUEDE                               | AGRUPACIÓN DE ELECTORES SÍ SE PUEDE ARANDA                |                        |          |        | 1.818 0,97%   |  | 2       |
| R.A.P.                                    | RENOVACIÓN ARANDINA PROGRESISTA                           |                        |          |        | 1.477 0,79%   |  | 2       |
| IUCyL                                     | IZQUIERDA UNIDA DE CASTILLA Y LEÓN                        |                        |          |        | 1.446 0,77%   |  | 2       |
| SÍ SE PUEDE VALLE DE MENA                 | SÍ SE PUEDE VALLE DE MENA                                 |                        |          |        | 331 0,18%     |  | 2       |
| AQUI                                      | ASAMBLEA QUINTANAR  |                        |          |        | 265 0,14%     |  | 2       |
| VVR                                       | AGRUPACION ELECTORAL INDEPENDIENTE V.V.R                  |                        |          |        | 180 0,10%     |  | 2       |
| VenT                                      | VIVIR EN TOBALINA   |                        |          |        | 169 0,09%     |  | 2       |
| C.D.C.                                    | CIUDADOS DEL CONDADO                                      |                        | 1        |        | 149 0,08%     |  | 2       |
| A.E.I.C.T.                                | AGRUPACION ELECTORAL INDEPENDIENTE CONDADO DE TREVIÑO     |                        |          |        | 144 0,08%     |  | 2       |
| EH BILDU                                  | EUSKAL HERRIA BILDU                                       |                        |          |        | 115 0,06%     |  | 2       |
| AGRUPACION DE - ELECTORES DE ...          | AGRUPACION DE ELECTORES DE CASTRILLO DEL VAL              |                        |          |        | 112 0,06%     |  | 2       |
| AVVS                                      | AGRUPACION DE VECINOS VALLE DE SEDANO                     |                        |          |        | 105 0,06%     |  | 2       |
| EAJ-PNV                                   | EUZKO ALDERDI JELTZALEA-PARTIDO NACIONALISTA VASCO        |                        |          |        | 104 0,06%     |  | 2       |
| A.V.M.                                    | ASOCIACIÓN VECINAL MAMBRILLA                              | 1 (0,27%)              |          |        | 46 0,02%      |  | 2       |
| AGRUPACION DE - ELECTORES PUEBLO DE ...   | AGRUPACION DE ELECTORES PUEBLO DE FRANDOVINEZ             | 1 (0,27%)              |          |        | 43 0,02%      |  | 2       |
| AGRUPACION DE ELECTORES DE ROJAS          | AGRUPACIÓN DE ELECTORES DE ROJAS                          | 1 (0,27%)              |          |        | 26 0,01%      |  | 2       |
| RESTO                                     | RESTO   | 2 (0,55%)              |          |        | 5.804 3,09%   |  | 9       |

Cáceres

Recuento provisional

Datos de las 20:00  
2 de Junio de 2015
Escrutado: **100%**Concejales a elegir: **1.737**Alcaldes a elegir: **223**

Total votantes

Abstención

Votos nulos

Votos en blanco

2015

252.013

85.683

7.220

3.946

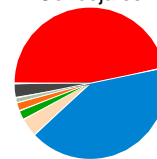
74,63%

25,37%

2,86%

1,61%

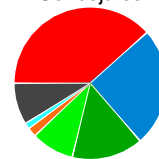
Concejales



| Siglas   | Denominación   | Municipios con mayoría |           |        | Votos                |  | Concej.    |
|--|--|------------------------|-----------|--------|----------------------|--|------------|
|  |  | Absoluta               | Relativa  | Empate |                      |  |            |
| <b>PSOE</b>                                    | PARTIDO SOCIALISTA OBRERO ESPAÑOL                        | <b>100</b> (44,84%)    | <b>17</b> |        | <b>94.995</b> 38,81% |  | <b>813</b> |
| <b>PP</b>                                      | PARTIDO POPULAR  | <b>75</b> (33,63%)     | <b>13</b> |        | <b>94.653</b> 38,67% |  | <b>720</b> |
| <b>eXtremeños</b>                              | COALICIÓN EXTREMEÑOS                                     | <b>4</b> (1,79%)       | <b>4</b>  |        | <b>8.924</b> 3,65%   |  | <b>69</b>  |
| <b>GANEMOS-IU-LV</b>                           | GANEMOS-IZQUIERDA UNIDA-LOS VERDES                       | <b>1</b> (0,45%)       |           |        | <b>9.772</b> 3,99%   |  | <b>35</b>  |
| <b>C's</b>                                     | CIUDADANOS-PARTIDO DE LA CIUDADANIA                      | <b>1</b> (0,45%)       | <b>2</b>  |        | <b>11.936</b> 4,88%  |  | <b>31</b>  |
| <b>EXTREMADURA UNIDA</b>                       | EXTREMADURA UNIDA  | <b>2</b> (0,90%)       |           |        | <b>2.726</b> 1,11%   |  | <b>15</b>  |
| <b>P.S.D.G.</b>                                | PLATAFORMA SOCIALISTA DEMOCRATICA DE GARROVILLAS         |                        | <b>1</b>  |        | <b>711</b> 0,29%     |  | <b>5</b>   |
| <b>A.I.C.</b>                                  | AGRUPACION INDEPENDIENTE LA CUMBRE                       | <b>1</b> (0,45%)       |           |        | <b>458</b> 0,19%     |  | <b>5</b>   |
| <b>SIEx</b>                                    | SOCIALISTAS INDEPENDIENTES DE EXTREMADURA                |                        |           |        | <b>1.027</b> 0,42%   |  | <b>4</b>   |
| <b>QHQ</b>                                     | AGRUPACION DE ELECTORES QUE HERVAS QUIERES               |                        |           |        | <b>780</b> 0,32%     |  | <b>4</b>   |
| <b>UPyD</b>                                    | UNIÓN PROGRESO Y DEMOCRACIA                              |                        | <b>1</b>  |        | <b>1.767</b> 0,72%   |  | <b>3</b>   |
| <b>E.I.C.A.</b>                                | AGRUPACION ELECTORES INDEPENDIENTES "CAÑAMERO AVANZA"    |                        |           |        | <b>351</b> 0,14%     |  | <b>3</b>   |
| <b>AGRUP.TORREQUEMADA</b>                      | AGRUPACION DE TORREQUEMADA                               |                        |           |        | <b>156</b> 0,06%     |  | <b>3</b>   |
| <b>CAC</b>                                     | CACERES ERES TU  |                        |           |        | <b>4.448</b> 1,82%   |  | <b>2</b>   |
| <b>GIPN</b>                                    | GRUPO INDEPENDIENTE POR NAVALMORAL                       |                        |           |        | <b>996</b> 0,41%     |  | <b>2</b>   |
| <b>CSIP</b>                                    | CORIA SI PUEDE   |                        |           |        | <b>820</b> 0,33%     |  | <b>2</b>   |
| <b>A.D.E." POR VILLANUEVA"</b>                 | AGRUPACION DE ELECTORES "POR VILLANUEVA"                 |                        |           |        | <b>241</b> 0,10%     |  | <b>2</b>   |
| <b>I.D.A.R.</b>                                | AGRUPACION DE ELECTORES INDEPENDIENTES DE ALAGON DEL RIO |                        |           |        | <b>218</b> 0,09%     |  | <b>2</b>   |
| <b>G.I.G.</b>                                  | AGRUPACION DE ELECTORES GRUPO INDEPENDIENTE DE GALISTEO  |                        |           |        | <b>176</b> 0,07%     |  | <b>2</b>   |
| <b>PIN-NAVA</b>                                | PARTIDO INDEPENDIENTE DE NAVATRASIERRA                   |                        |           |        | <b>159</b> 0,06%     |  | <b>2</b>   |
| <b>Sí</b>                                      | SAUCEDILLA INDEPENDIENTE                                 |                        |           |        | <b>126</b> 0,05%     |  | <b>2</b>   |
| <b>AGRUPACIÓN - INDEPENDIENTE DE GUIJO ...</b> | AGRUPACIÓN INDEPENDIENTE DE GUIJO DE CORIA               |                        | <b>1</b>  |        | <b>95</b> 0,04%      |  | <b>2</b>   |
| <b>RT</b>                                      | REACCIONA TALAVERUELA                                    |                        |           |        | <b>73</b> 0,03%      |  | <b>2</b>   |
| <b>PLASENCIA EN COMUN</b>                      | PLASENCIA EN COMUN                                       |                        |           |        | <b>1.349</b> 0,55%   |  | <b>1</b>   |
| <b>A.I.V.A.</b>                                | AGRUPACION INDEPENDIENTE POR VALENCIA DE ALCANTARA       |                        |           |        | <b>263</b> 0,11%     |  | <b>1</b>   |
| <b>AGRUPACION DE - ELECTORES "SOMOS ...</b>    | AGRUPACION DE ELECTORES "SOMOS NAVA CONCEJO"             |                        |           |        | <b>175</b> 0,07%     |  | <b>1</b>   |
| <b>Jerte en Común</b>                          | JERTE EN COMUN   |                        |           |        | <b>155</b> 0,06%     |  | <b>1</b>   |
| <b>T.UNIDA</b>                                 | TORREMOCHA UNIDA   |                        |           |        | <b>130</b> 0,05%     |  | <b>1</b>   |
| <b>SERRADILLANOS</b>                           | AGRUPACION DE ELECTORES SERRADILLANOS                    |                        |           |        | <b>120</b> 0,05%     |  | <b>1</b>   |
| <b>TU</b>                                      | AGRUPACION DE ELECTORES TORREJON UNIDO                   |                        |           |        | <b>73</b> 0,03%      |  | <b>1</b>   |
| <b>COALICIÓN POR CÁCERES</b>                   | COALICIÓN POR CÁCERES                                    |                        |           |        | <b>2.308</b> 0,94%   |  |            |
| <b>AHORA CASAR</b>                             | AHORA CASAR  |                        |           |        | <b>236</b> 0,10%     |  |            |
| <b>VOX</b>                                     | VOX  |                        |           |        | <b>192</b> 0,08%     |  |            |
| <b>PA</b>                                      | AGRUPACION DE ELECTORES PIORNAL AHORA                    |                        |           |        | <b>97</b> 0,04%      |  |            |
| <b>UpNP</b>                                    | UNIDOS POR NUESTROS PUEBLOS                              |                        |           |        | <b>18</b> 0,01%      |  |            |
| <b>A.E.I. POR LA DIGNIDAD</b>                  | AGRUPACION DE ELECTORES INDEPENDIENTES POR LA DIGNIDAD   |                        |           |        | <b>16</b> 0,01%      |  |            |

Datos de las 20:00  
2 de Junio de 2015
Escrutado: **99,93%**
Concejales a elegir: **712**  
Alcaldes a elegir: **44**
**2015**  
**Total votantes** 546.549 **56,21%**  
**Abstención** 425.727 **43,79%**  
**Votos nulos** 5.350 **0,98%**  
**Votos en blanco** 8.043 **1,49%**

Concejales



| Siglas   | Denominación  | Municipios con mayoría |          |        | Votos          |  | Concej. |
|--|---|------------------------|----------|--------|----------------|--|---------|
|  |   | Absoluta               | Relativa | Empate |                |  |         |
| <b>PSOE-A</b>  | PARTIDO SOCIALISTA OBRERO ESPAÑOL DE ANDALUCIA        | 12 (27,27%)            | 13       |        | 153.906 28,44% |  | 273     |
| <b>PP</b>  | PARTIDO POPULAR                                       | 2 (4,55%)              | 6        |        | 148.519 27,44% |  | 180     |
| <b>IULV-CA</b>   | IZQUIERDA UNIDA LOS VERDES-CONVOCATORIA POR ANDALUCIA | 6 (13,64%)             |          |        | 57.010 10,53%  |  | 108     |
| <b>PA</b>  | PARTIDO ANDALUCISTA                                   | 2 (4,55%)              | 3        |        | 39.275 7,26%   |  | 65      |
| <b>C's</b>   | CIUDADANOS-PARTIDO DE LA CIUDADANIA                   |                        |          |        | 26.872 4,97%   |  | 14      |
| <b>LL100X100</b>   | LA LINEA 100x100                                      |                        |          |        | 6.850 1,27%    |  | 9       |
| <b>POR CÁDIZ SI SE PUEDE</b>                                       | POR CÁDIZ SI SE PUEDE                                 |                        |          |        | 18.277 3,38%   |  | 8       |
| <b>SISEPUEDEPR</b>   | SI SE PUEDE PUERTO REAL                               |                        |          |        | 5.075 0,94%    |  | 7       |
| <b>G.J.</b>  | AGRUPACION DE ELECTORES GANEMOS JEREZ                 |                        |          |        | 14.631 2,70%   |  | 5       |
| <b>SI SE PUEDE SAN FERNANDO</b>                                    | SI SE PUEDE SAN FERNANDO                              |                        |          |        | 5.759 1,06%    |  | 4       |
| <b>LEVANTEMOS EL PUERTO</b>  | LEVANTEMOS EL PUERTO                                  |                        |          |        | 5.277 0,98%    |  | 4       |
| <b>Ai-Pro</b>  | ALTERNATIVA INDEPENDIENTE - PROGRESISTAS              |                        |          |        | 2.706 0,50%    |  | 4       |
| <b>R.R.U.U.</b>  | ROTEÑOS UNIDOS  |                        |          |        | 2.264 0,42%    |  | 4       |
| <b>AGRUPACIÓN DE ELECTORES "ALGECIRAS, SÍ SE PUEDE"</b>            | AGRUPACIÓN DE ELECTORES "ALGECIRAS, SÍ SE PUEDE"      |                        |          |        | 4.788 0,88%    |  | 3       |
| <b>POR SANLÚCAR SÍ SE PUEDE</b>                                    | POR SANLÚCAR SÍ SE PUEDE                              |                        |          |        | 3.023 0,56%    |  | 3       |
| <b>EQUO</b>  | EQUO  |                        |          |        | 2.515 0,46%    |  | 3       |
| <b>SOMOS BARBATE</b>   | SOMOS BARBATE   |                        |          |        | 1.301 0,24%    |  | 3       |
| <b>IU-EQUO</b>   | IZQUIERDA UNIDA-EQUO                                  |                        |          |        | 5.487 1,01%    |  | 2       |
| <b>P.C.S.S.P.</b>  | AGRUPACIÓN DE ELECTORES "POR CHICLANA SI SE PUEDE"    |                        |          |        | 2.976 0,55%    |  | 2       |
| <b>SAN ROQUE SI SE PUEDE</b>                                       | SAN ROQUE SI SE PUEDE                                 |                        |          |        | 941 0,17%      |  | 2       |
| <b>GANEMOS</b>   | GANEMOS CHICLANA                                      |                        |          |        | 1.746 0,32%    |  | 1       |
| <b>en común</b>  | ARCOS EN COMÚN  |                        |          |        | 1.075 0,20%    |  | 1       |
| <b>SI SE PUEDE ROTA</b>  | SI SE PUEDE ROTA                                      |                        |          |        | 990 0,18%      |  | 1       |
| <b>P.I.BA.</b>   | INDEPENDIENTES BARREÑOS - 2000 (P.I.BA - 2000)        |                        |          |        | 772 0,14%      |  | 1       |
| <b>P.I.V.G.</b>  | PARTIDO INDEPENDIENTE DE VALLE DEL GUADIARO           |                        |          |        | 645 0,12%      |  | 1       |
| <b>AGRUPACIÓN DE ELECTORES "LOS ... POR TREBUJENA SI SE PUEDE"</b> | AGRUPACIÓN DE ELECTORES "LOS BARRIOS SI SE PUEDE"     |                        |          |        | 554 0,10%      |  | 1       |
| <b>POR TREBUJENA SI SE PUEDE</b>                                   | POR TREBUJENA SI SE PUEDE                             |                        |          |        | 460 0,08%      |  | 1       |
| <b>(A)</b>   | ADELANTE  |                        |          |        | 402 0,07%      |  | 1       |
| <b>GANEMOS</b>   | GANEMOS   |                        |          |        | 233 0,04%      |  | 1       |
| <b>UPyD</b>  | UNIÓN PROGRESO Y DEMOCRACIA                           |                        |          |        | 5.782 1,07%    |  |         |
| <b>F.C.J.</b>  | FORO CIUDADANO DE JEREZ                               |                        |          |        | 2.952 0,55%    |  |         |
| <b>PACMA</b>   | PARTIDO ANIMALISTA CONTRA EL MALTRATO ANIMAL          |                        |          |        | 1.173 0,22%    |  |         |
| <b>Qp</b>  | QUEREMOS PUERTO                                       |                        |          |        | 960 0,18%      |  |         |
| <b>AC-ALG</b>  | ACCIÓN CIUDADANA ALGECIRAS                            |                        |          |        | 877 0,16%      |  |         |
| <b>DIPA</b>  | DEFENSA DE LOS INTERESES DEL PUEBLO ANDALUZ           |                        |          |        | 782 0,14%      |  |         |
| <b>PARTIDO VEN-T</b>   | PARTIDO INDEPENDIENTE VEN-T                           |                        |          |        | 761 0,14%      |  |         |
| <b>VOX</b>   | VOX   |                        |          |        | 639 0,12%      |  |         |
| <b>I.P.J</b>   | INICIATIVA PROGRESISTA JEREZANA                       |                        |          |        | 628 0,12%      |  |         |
| <b>P.V.R.E.</b>  | PARTIDO VECINAL REGIONALISTA                          |                        |          |        | 582 0,11%      |  |         |
| <b>SCLB</b>  | SOLUCIÓN CIUDADANA LOS BARRIOS                        |                        |          |        | 491 0,09%      |  |         |
| <b>AICU</b>  | AGRUPACION INDEPENDIENTE DE CIUDADANOS DE UBRIQUE     |                        |          |        | 441 0,08%      |  |         |
| <b>CHIPIONA SÍ SE PUEDE</b>  | CHIPIONA SÍ SE PUEDE                                  |                        |          |        | 362 0,07%      |  |         |
| <b>I.I.C.R.</b>  | INICIATIVA CIUDADANA ROTEÑA                           |                        |          |        | 328 0,06%      |  |         |
| <b>G.D.Z.</b>  | GENTE DE ZAHARA                                       |                        |          |        | 326 0,06%      |  |         |
| <b>PLATAFORMA 3R</b>   | PLATAFORMA 3R   |                        |          |        | 281 0,05%      |  |         |
| <b>SUMEMOS</b>   | SUMEMOS CHICLANA                                      |                        |          |        | 268 0,05%      |  |         |
| <b>PCPE</b>  | PARTIDO COMUNISTA DE LOS PUEBLOS DE ESPAÑA            |                        |          |        | 215 0,04%      |  |         |
| <b>PBU</b>   | PARTIDO BARBATEÑO UNIDO                               |                        |          |        | 201 0,04%      |  |         |
| <b>SI SE PUEDE</b>   | Sí se puede Jimena de la Frontera                     |                        |          |        | 184 0,03%      |  |         |
| <b>RESTO</b>   | RESTO   |                        |          |        | 594 0,11%      |  |         |



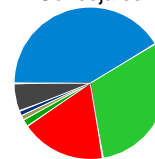
Cantabria

Recuento provisional

Datos de las 20:00  
2 de Junio de 2015

Escrutado: **100%**  
Concejales a elegir: **1.042**  
Alcaldes a elegir: **102**
**2015**  
**Total votantes** 331.749 **70,56%**  
**Abstención** 138.397 **29,44%**  
**Votos nulos** 6.708 **2,02%**  
**Votos en blanco** 5.968 **1,84%**

Concejales



| Siglas                                 | Denominación  | Municipios con mayoría |          |        | Votos          |  | Concej. |
|--|---|------------------------|----------|--------|----------------|--|---------|
|  |   | Absoluta               | Relativa | Empate |                |  |         |
| PP                                     | PARTIDO POPULAR   | 34 (33,33%)            | 24       |        | 116.049 35,70% |  | 433     |
| P.R.C.                                 | PARTIDO REGIONALISTA DE CANTABRIA                           | 24 (23,53%)            | 6        |        | 71.952 22,14%  |  | 325     |
| PSOE                                   | PARTIDO SOCIALISTA OBRERO ESPAÑOL                           | 6 (5,88%)              | 6        |        | 64.498 19,84%  |  | 190     |
| I.U.                                   | IZQUIERDA UNIDA DE CANTABRIA                                |                        |          |        | 14.445 4,44%   |  | 16      |
| C X CAN                                | COMPROMISO POR CANTABRIA                                    |                        |          |        | 2.243 0,69%    |  | 8       |
| CASTROVERDE                            | CASTRO VERDE, ALTERNATIVA VERDE DE CASTRO URDIALES          |                        | 1        |        | 4.265 1,31%    |  | 7       |
| U.P                                    | AGRUPACION DE ELECTORES UNION POR PENAGOS                   | 1 (0,98%)              |          |        | 927 0,29%      |  | 7       |
| C's                                    | CIUDADANOS-PARTIDO DE LA CIUDADANIA                         |                        |          |        | 10.664 3,28%   |  | 6       |
| ULP                                    | UNION POR LIERGANES Y PAMANES                               |                        |          |        | 638 0,20%      |  | 5       |
| TORRELAVEGA SÍ                         | TORRELAVEGA SÍ  |                        |          |        | 3.689 1,13%    |  | 4       |
| A.V.I.P.                               | AGRUPACION VECINOS INDEPENDIENTES DE PIELAGOS               |                        |          |        | 1.817 0,56%    |  | 3       |
| LU                                     | LA UNION  |                        |          |        | 1.207 0,37%    |  | 3       |
| GANEMOS                                | GANEMOS SANTANDER SI PUEDE                                  |                        |          |        | 6.029 1,85%    |  | 2       |
| ACPT                                   | ASAMBLEA CIUDADANA POR TORRELAVEGA                          |                        |          |        | 2.382 0,73%    |  | 2       |
| SÍ SE PUEDE LAREDO                     | SÍ SE PUEDE LAREDO  |                        |          |        | 913 0,28%      |  | 2       |
| EQUO                                   | EQUO  |                        |          |        | 909 0,28%      |  | 2       |
| A.D.V.I.                               | AGRUPACION DE VECINOS INDEPENDIENTE DE SANTA CRUZ DE BEZANA |                        |          |        | 707 0,22%      |  | 2       |
| CARTES SI PUEDE                        | CARTES SI PUEDE   |                        |          |        | 384 0,12%      |  | 2       |
| AES                                    | ALTERNATIVA ESPAÑOLA  |                        |          |        | 338 0,10%      |  | 2       |
| AIVA                                   | AGRUPACIÓN INDEPENDIENTE POR VALDERREDIBLE                  |                        |          |        | 207 0,06%      |  | 2       |
| PUEDE                                  | TORRELAVEGA PUEDE   |                        |          |        | 1.570 0,48%    |  | 1       |
| GANEMOS                                | GANEMOS CAMARGO   |                        |          |        | 999 0,31%      |  | 1       |
| MásCASTRO-AAV                          | MAS CASTRO-ANEXIÓN A VIZCAYA                                |                        |          |        | 836 0,26%      |  | 1       |
| AIPC                                   | AGRUPACION INDEPENDIENTE POR CAYON                          |                        |          |        | 639 0,20%      |  | 1       |
| REC                                    | REINOSA EN COMÚN  |                        |          |        | 623 0,19%      |  | 1       |
| CABEZON PUEDE S.A.L.                   | CABEZON PUEDE S.A.L.  |                        |          |        | 531 0,16%      |  | 1       |
| REOCIN.P.                              | REOCIN PUEDE  |                        |          |        | 529 0,16%      |  | 1       |
| L a Cab                                | LEALES A CABEZÓN DE LA SAL                                  |                        |          |        | 491 0,15%      |  | 1       |
| ASña                                   | ACTIVA SANTOÑA  |                        |          |        | 456 0,14%      |  | 1       |
| SANTOÑESES                             | SANTOÑESES  |                        |          |        | 440 0,14%      |  | 1       |
| INICIATIVA VECINAL RIBAMONTAN AL MAR   | INICIATIVA VECINAL RIBAMONTAN AL MAR                        |                        |          |        | 330 0,10%      |  | 1       |
| PxL - CON LAS MANOS LIMPIAS            | PARTIDO POR LA LIBERTAD - CON LAS MANOS LIMPIAS             |                        |          |        | 234 0,07%      |  | 1       |
| APS                                    | ALTERNATIVA POR SELAYA                                      |                        |          |        | 206 0,06%      |  | 1       |
| ASÓN EN COMÚN RAMALES                  | ASÓN EN COMÚN RAMALES                                       |                        |          |        | 161 0,05%      |  | 1       |
| ADEI                                   | AGRUPACION ELECTORES IGUÑA                                  |                        |          |        | 115 0,04%      |  | 1       |
| ASÓN EN COMÚN LIMPIAS - SEÑA           | ASÓN EN COMÚN LIMPIAS - SEÑA                                |                        |          |        | 106 0,03%      |  | 1       |
| V.L-P                                  | VECINOS POR LIÉBANA-POTES                                   |                        |          |        | 102 0,03%      |  | 1       |
| AIVA                                   | AGRUPACIÓN INDEPENDIENTE DE VALDEPRADO DEL RIO              |                        |          |        | 42 0,01%       |  | 1       |
| AXP                                    | AGRUPACIÓN POR PESQUERA                                     |                        |          |        | 32 0,01%       |  | 1       |
| UPyD                                   | UNIÓN PROGRESO Y DEMOCRACIA                                 |                        |          |        | 1.705 0,52%    |  |         |
| AxCastro                               | ACUERDO POR CASTRO  |                        |          |        | 706 0,22%      |  |         |
| VOX                                    | VOX   |                        |          |        | 611 0,19%      |  |         |
| Santander Sí                           | POR SANTANDER SÍ  |                        |          |        | 512 0,16%      |  |         |
| AMD                                    | ALTERNATIVA MOTOR Y DEPORTES                                |                        |          |        | 507 0,16%      |  |         |
| POR REINOSA - AGRUPACIÓN INDEPENDIENTE | POR REINOSA AGRUPACIÓN INDEPENDIENTE                        |                        |          |        | 303 0,09%      |  |         |
| UxL                                    | UNIDOS X LAREDO   |                        |          |        | 262 0,08%      |  |         |
| IxS                                    | INICIATIVA POR SANTOÑA                                      |                        |          |        | 259 0,08%      |  |         |
| P.B.S.                                 | PARTIDO BLOQUE SOCIAL                                       |                        |          |        | 204 0,06%      |  |         |
| MFE                                    | MOVIMIENTO FALANGISTA DE ESPAÑA                             |                        |          |        | 187 0,06%      |  |         |
| RESTO                                  | RESTO   |                        |          |        | 1.036 0,32%    |  |         |

Castellón / Castelló

Recuento provisional

Datos de las 20:00  
2 de Junio de 2015
Escrutado: **100%**Concejales a elegir: **1.099**Alcaldes a elegir: **135**

Total votantes

Abstención

Votos nulos

Votos en blanco

2015

300.550

71,03%

122.575

28,97%

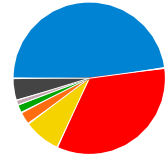
5.731

1,91%

4.528

1,54%

Concejales



| Siglas                      | Denominación  | Municipios con mayoría |          |        | Votos  |        | Concej. |
|-----------------------------|---|------------------------|----------|--------|--------|--------|---------|
|                             |   | Absoluta               | Relativa | Empate |        |        |         |
| PP                          | PARTIDO POPULAR   | 66 (48,89%)            | 22       |        | 96.384 | 32,69% | 529     |
| P.S.V.-P.S.O.E.             | PARTIT SOCIALISTA VALENCIA-PSOE   | 35 (25,93%)            | 6        |        | 83.780 | 28,42% | 376     |
| COMPROMÍS                   | COMPROMÍS   | 3 (2,22%)              |          |        | 36.354 | 12,33% | 87      |
| C's                         | CIUDADANOS-PARTIDO DE LA CIUDADANIA   |                        |          |        | 24.358 | 8,26%  | 31      |
| EUPV-EV-ERP-V-AS: AC        | ESQUERRA UNIDA PAÍS VALENCIA-ELS VERDS-ESQUERRA REPUBLICANA<br>PAÍS VALENCIA-ALTERNATIVA SOCIALISTA-ACORD CIUTADA | 1 (0,74%)              |          |        | 12.224 | 4,15%  | 19      |
| TSV                         | TOTS I TOTES SOM VINAROS  |                        |          |        | 2.589  | 0,88%  | 5       |
| AVI                         | AGRUPACIÓ VILANOVINA INDEPENDENT  | 1 (0,74%)              |          |        | 292    | 0,10%  | 5       |
| CASTELLO-EN-MOVIMENT        | CASTELLO EN MOVIMENT  |                        |          |        | 10.443 | 3,54%  | 4       |
| JPA                         | JUNTS PER ALBOCASSER  |                        |          |        | 351    | 0,12%  | 4       |
| LA ROCA                     | LA ROCA   |                        |          |        | 645    | 0,22%  | 3       |
| ALTERNATIVA POR NAVAJAS     | ALTERNATIVA POR NAVAJAS   |                        | 1        |        | 240    | 0,08%  | 3       |
| M2015                       | AGRUPACION DE ELECTORES MONTAN 2015   |                        |          |        | 97     | 0,03%  | 3       |
| SE PUEDE BURRIANA           | SE PUEDE BURRIANA   |                        |          |        | 1.562  | 0,53%  | 2       |
| CIBUR                       | CIUTADANS INDEPENDENTS PER BURRIANA   |                        |          |        | 1.387  | 0,47%  | 2       |
| SPA                         | SE PUEDE ALMASSORA  |                        |          |        | 1.111  | 0,38%  | 2       |
| ARA:AC                      | ARA BENICASSIM: ACORD CIUTADÀ   |                        |          |        | 1.094  | 0,37%  | 2       |
| AESP                        | SEGORBE PARTICIPA   |                        |          |        | 877    | 0,30%  | 2       |
| IxLV                        | INDEPENDENTS PER LA VILAVELLA   |                        |          |        | 390    | 0,13%  | 2       |
| VdeB                        | VEÏNS DE BORRIOL  |                        |          |        | 378    | 0,13%  | 2       |
| JUNTS PER RIBESALBES        | JUNTS PER RIBESALBES  |                        |          |        | 240    | 0,08%  | 2       |
| POR AYÓDAR                  | POR AYÓDAR  |                        |          |        | 52     | 0,02%  | 2       |
| AB                          | AMIGOS DE BENAFAER  |                        |          |        | 48     | 0,02%  | 2       |
| CCD                         | CIUDADANOS DE CENTRO DEMOCRATICO  |                        |          |        | 2.170  | 0,74%  | 1       |
| CET                         | CANVIEM ENTRE TOTS  |                        |          |        | 1.676  | 0,57%  | 1       |
| SOMLAVAL                    | SOM LA VALL   |                        |          |        | 1.433  | 0,49%  | 1       |
| OSSP                        | ONDA SÍ SE PUEDE  |                        |          |        | 818    | 0,28%  | 1       |
| P.V.I                       | PARTIT DE VINAROS INDEPENDENT   |                        |          |        | 772    | 0,26%  | 1       |
| IPN                         | INDEPENDIENTES POPULARES DE NULES   |                        |          |        | 593    | 0,20%  | 1       |
| ARB                         | ASOCIACION DE RESIDENTES DE BENICASIM   |                        |          |        | 585    | 0,20%  | 1       |
| SI SE PUEDE OROPESA DEL MAR | SI SE PUEDE OROPESA DEL MAR   |                        |          |        | 360    | 0,12%  | 1       |
| UCIN                        | UNION DE CIUDADANOS INDEPENDIENTES  |                        |          |        | 39     | 0,01%  | 1       |
| GIZ                         | GRUPO INDEPENDIENTE ZUCAINA   |                        |          |        | 38     | 0,01%  | 1       |
| UPyD                        | UNIÓN PROGRESO Y DEMOCRACIA   |                        |          |        | 2.285  | 0,78%  |         |
| ESPAÑA 2000                 | ESPAÑA 2000   |                        |          |        | 1.599  | 0,54%  |         |
| VOX                         | VOX   |                        |          |        | 707    | 0,24%  |         |
| DN                          | DEMOCRACIA NACIONAL   |                        |          |        | 551    | 0,19%  |         |
| DeCs                        | DEMOCRÀCIA CASTELLÓ   |                        |          |        | 401    | 0,14%  |         |
| PIBEN                       | PARTIT INDEPENDENT PER BENICARLÓ  |                        |          |        | 361    | 0,12%  |         |
| GENTI                       | GENT INDEPENDENT DE TORREBLANCA   |                        |          |        | 179    | 0,06%  |         |
| LEM                         | LA ESPAÑA EN MARCHA   |                        |          |        | 153    | 0,05%  |         |
| PIRATA.CV                   | PIRATAS DE LA COMUNIDAD VALENCIANA  |                        |          |        | 129    | 0,04%  |         |
| FE de las JONS              | FALANGE ESPAÑOLA DE LAS J.O.N.S.  |                        |          |        | 78     | 0,03%  |         |
| PCPE                        | PARTIDO COMUNISTA DE LOS PUEBLOS DE ESPAÑA  |                        |          |        | 76     | 0,03%  |         |
| P.O.S.I.                    | PARTIDO OBRERO SOCIALISTA INTERNACIONALISTA   |                        |          |        | 73     | 0,02%  |         |
| SOM ATZENETA                | SOM ATZENETA  |                        |          |        | 72     | 0,02%  |         |
| FDEE                        | FORO DEMÓCRATA  |                        |          |        | 61     | 0,02%  |         |
| U.T.                        | UNIDOS POR TALES  |                        |          |        | 53     | 0,02%  |         |
| ERC-AM                      | ESQUERRA REPUBLICANA DE CATALUNYA-ACORD MUNICIPAL   |                        |          |        | 13     | 0,01%  |         |

Datos de las 20:00  
2 de Junio de 2015

Ceuta

Recuento provisional

Escrutado: **100%**  
Concejales a elegir: **25**  
Alcaldes a elegir: **1**

**2015**  
Total votantes **29.611** **49,84%**  
Abstención **29.801** **50,16%**  
Votos nulos **434** **1,47%**  
Votos en blanco **468** **1,60%**



| Siglas          | Denominación  | Municipios con mayoría |          |        | Votos         |        | Concej.   |
|-----------------|---|------------------------|----------|--------|---------------|--------|-----------|
|                 |   | Absoluta               | Relativa | Empate |               |        |           |
| <b>PP</b>       | PARTIDO POPULAR                                     | <b>1 (100%)</b>        |          |        | <b>13.355</b> | 45,77% | <b>13</b> |
| <b>PSOE</b>     | PARTIDO SOCIALISTA OBRERO ESPAÑOL                   |                        |          |        | <b>4.095</b>  | 14,04% | <b>4</b>  |
| <b>Caballas</b> | COALICION CABALLAS                                  |                        |          |        | <b>3.879</b>  | 13,29% | <b>4</b>  |
| <b>MDyC</b>     | MOVIMIENTO POR LA DIGNIDAD Y LA CIUDADANÍA DE CEUTA |                        |          |        | <b>3.264</b>  | 11,19% | <b>3</b>  |
| <b>C's</b>      | CIUDADANOS-PARTIDO DE LA CIUDADANIA                 |                        |          |        | <b>1.756</b>  | 6,02%  | <b>1</b>  |
| <b>P.D.S.C.</b> | PARTIDO DEMOCRATICO Y SOCIAL DE CEUTA               |                        |          |        | <b>531</b>    | 1,82%  |           |
| <b>LV-GV</b>    | LOS VERDES-GRUPO VERDE                              |                        |          |        | <b>507</b>    | 1,74%  |           |
| <b>I.U.</b>     | IZQUIERDA UNIDA                                     |                        |          |        | <b>456</b>    | 1,56%  |           |
| <b>VOX</b>      | VOX   |                        |          |        | <b>356</b>    | 1,22%  |           |
| <b>UPyD</b>     | UNIÓN PROGRESO Y DEMOCRACIA                         |                        |          |        | <b>324</b>    | 1,11%  |           |
| <b>PLCEUTÍ</b>  | PARTIDO LIBRE CEUTÍ                                 |                        |          |        | <b>200</b>    | 0,69%  |           |

Datos de las 20:00  
2 de Junio de 2015

Escrutado: **99,52%**Concejales a elegir: **1.026**Alcaldes a elegir: **102**

Total votantes

Abstención

Votos nulos

Votos en blanco

2015

284.262

114.325

7.409

5.738

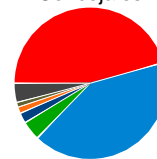
71,32%







28,68%

2,61%

2,07%

Concejales



| Siglas  | Denominación   | Municipios con mayoría |           |        | Votos                 |  | Concej.    |
|---|--|------------------------|-----------|--------|-----------------------|--|------------|
|   |  | Absoluta               | Relativa  | Empate |                       |  |            |
|  <b>PSOE</b> | PARTIDO SOCIALISTA OBRERO ESPAÑOL                        | <b>38</b> (37,25%)     | <b>13</b> |        | <b>111.339</b> 40,22% |  | <b>470</b> |
|  <b>PP</b>   | PARTIDO POPULAR  | <b>36</b> (35,29%)     | <b>10</b> |        | <b>105.265</b> 38,02% |  | <b>429</b> |
|  <b>IU</b>   | IZQUIERDA UNIDA  | <b>2</b> (1,96%)       |           |        | <b>18.040</b> 6,52%   |  | <b>42</b>  |
|  <b>UCIN</b> | UNIÓN DE CIUDADANOS INDEPENDIENTES                       | <b>1</b> (0,98%)       | <b>1</b>  |        | <b>4.645</b> 1,68%    |  | <b>23</b>  |
|  <b>C's</b>  | CIUDADANOS-PARTIDO DE LA CIUDADANIA                      |                        |           |        | <b>9.930</b> 3,59%    |  | <b>14</b>  |
|  <b>EQUO</b> | EQUO   |                        |           |        | <b>2.595</b> 0,94%    |  | <b>6</b>   |
| <b>PCAS-TC:PACTO</b>  | PARTIDO CASTELLANO-TIERRA COMUNERA:PACTO                 |                        |           |        | <b>912</b> 0,33%      |  | <b>6</b>   |
| <b>CLM</b>  | CLM  |                        |           |        | <b>5.815</b> 2,10%    |  | <b>4</b>   |
| <b>UPyD</b>   | UNIÓN PROGRESO Y DEMOCRACIA                              |                        |           |        | <b>4.677</b> 1,69%    |  | <b>4</b>   |
| <b>A.I.R.</b>   | AGRUPACION DE ELECTORES INDEPENDIENTE DE RUIDERA         | <b>1</b> (0,98%)       |           |        | <b>197</b> 0,07%      |  | <b>4</b>   |
| <b>A.E.C.A.</b>   | AGRUPACIÓN DE ELECTORES CIUDADANOS ALMAGRO               |                        |           |        | <b>1.136</b> 0,41%    |  | <b>3</b>   |
| <b>PVISCAM</b>  | PLATAFORMA VECINAL INDEPENDIENTE DE SANTA CRUZ DE MUDELA |                        |           |        | <b>684</b> 0,25%      |  | <b>3</b>   |
| <b>A.I.D.A.</b>   | AGRUPACION INDEPENDIENTE DEMOCRATICA AGUDO               |                        |           |        | <b>356</b> 0,13%      |  | <b>3</b>   |
| <b>A.R.E.I.</b>   | INDEPENDIENTES DE EL ROBLEDO                             |                        |           |        | <b>247</b> 0,09%      |  | <b>3</b>   |
| <b>AIDH</b>   | AGRUPACION INDEPENDIENTE DE HORCAJO                      |                        |           |        | <b>204</b> 0,07%      |  | <b>2</b>   |
| <b>IXP</b>  | INICIATIVA POR PUERTO LAPICE                             |                        |           |        | <b>161</b> 0,06%      |  | <b>2</b>   |
| <b>AES</b>  | ALTERNATIVA ESPAÑOLA                                     |                        |           |        | <b>103</b> 0,04%      |  | <b>2</b>   |
| <b>VOX</b>  | VOX  |                        |           |        | <b>1.029</b> 0,37%    |  | <b>1</b>   |
| <b>ACM</b>  | ASAMBLEA CIUDADANA DE MANZANARES                         |                        |           |        | <b>1.019</b> 0,37%    |  | <b>1</b>   |
| <b>ALMAGRO SÍ PUEDE !</b>   | ALMAGRO SÍ PUEDE !                                       |                        |           |        | <b>372</b> 0,13%      |  | <b>1</b>   |
| <b>I.D.P.</b>   | INDEPENDIENTES DE PORZUNA                                |                        |           |        | <b>198</b> 0,07%      |  | <b>1</b>   |
| <b>X PUEBLA</b>   | POR PUEBLA   |                        |           |        | <b>120</b> 0,04%      |  | <b>1</b>   |
| <b>FORMACION - INDEPENDIENTE DE ...</b>   | FORMACION INDEPENDIENTE DE ALCUBILLAS                    |                        |           |        | <b>48</b> 0,02%       |  | <b>1</b>   |
| <b>CPP</b>  | CONVOCATORIA PUERTOLLANO PUEDE                           |                        |           |        | <b>989</b> 0,36%      |  |            |
| <b>CCVbia</b>   | COMPROMISO CON VILLARRUBIA                               |                        |           |        | <b>271</b> 0,10%      |  |            |
| <b>LIM</b>  | LIBERALES E INDEPENDIENTES POR MANZANARES                |                        |           |        | <b>244</b> 0,09%      |  |            |
| <b>VECINOS</b>  | AGRUPACIÓN DE ELECTORES VECINOS POR ARGAMASILLA          |                        |           |        | <b>187</b> 0,07%      |  |            |
| <b>AEDVH</b>  | AGRUPACION ELECTORAL DE VECINOS DE HERENCIA              |                        |           |        | <b>114</b> 0,04%      |  |            |
| <b>R.J.Y.D.</b>   | REGENERACIÓN, JUSTICIA Y DEMOCRACIA                      |                        |           |        | <b>84</b> 0,03%       |  |            |
| <b>CCD</b>  | CIUDADANOS DE CENTRO DEMOCRATICO                         |                        |           |        | <b>73</b> 0,03%       |  |            |
| <b>C.E.N.</b>   | CONSENSO ELECTORAL NAVALPINO                             |                        |           |        | <b>35</b> 0,01%       |  |            |

Datos de las 20:00  
2 de Junio de 2015

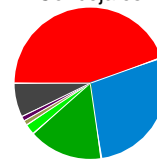
Escrutado: **99,76%**

Concejales a elegir: **907**  
Alcaldes a elegir: **75**

**2015**

|                        |                |               |
|------------------------|----------------|---------------|
| <b>Total votantes</b>  | <b>412.537</b> | <b>64,48%</b> |
| <b>Abstención</b>      | <b>227.292</b> | <b>35,52%</b> |
| <b>Votos nulos</b>     | <b>5.741</b>   | <b>1,39%</b>  |
| <b>Votos en blanco</b> | <b>5.787</b>   | <b>1,42%</b>  |

Concejales



| Siglas                                  | Denominación  | Municipios con mayoría |           |        | Votos                 |  | Concej.    |
|---|---|------------------------|-----------|--------|-----------------------|--|------------|
|   |   | Absoluta               | Relativa  | Empate |                       |  |            |
| <b>PSOE-A</b>                           | PARTIDO SOCIALISTA OBRERO ESPAÑOL DE ANDALUCIA        | <b>30</b> (40,00%)     | <b>14</b> |        | <b>134.129</b> 32,97% |  | <b>406</b> |
| <b>PP</b>                               | PARTIDO POPULAR                                       | <b>9</b> (12,00%)      | <b>6</b>  |        | <b>122.840</b> 30,20% |  | <b>257</b> |
| <b>IULV-CA</b>                          | IZQUIERDA UNIDA LOS VERDES-CONVOCATORIA POR ANDALUCIA | <b>5</b> (6,67%)       | <b>7</b>  |        | <b>62.437</b> 15,35%  |  | <b>144</b> |
| <b>PA</b>                               | PARTIDO ANDALUCISTA                                   |                        |           |        | <b>9.885</b> 2,43%    |  | <b>21</b>  |
| <b>CDeI</b>                             | CIUDADANOS DEMOCRATAS E INDEPENDIENTES                |                        |           |        | <b>1.331</b> 0,33%    |  | <b>7</b>   |
| <b>VAMOS</b>                            | AGRUPACION DE ELECTORES VAMOS UNION CIUDADANA         | <b>1</b> (1,33%)       |           |        | <b>761</b> 0,19%      |  | <b>6</b>   |
| <b>C's</b>                              | CIUDADANOS-PARTIDO DE LA CIUDADANIA                   |                        |           |        | <b>16.133</b> 3,97%   |  | <b>5</b>   |
| <b>UNIDE</b>                            | UNION INDEPENDIENTE DEMOCRATICA                       |                        | <b>1</b>  |        | <b>1.561</b> 0,38%    |  | <b>5</b>   |
| <b>G.I.H.</b>                           | GRUPO INDEPENDIENTE DE HORNACHUELOS                   |                        | <b>1</b>  |        | <b>1.145</b> 0,28%    |  | <b>5</b>   |
| <b>GANEMOS CÓRDOBA</b>                  | GANEMOS CÓRDOBA                                       |                        |           |        | <b>18.460</b> 4,54%   |  | <b>4</b>   |
| <b>POZOBLANCO EN POSITIVO</b>           | POZOBLANCO EN POSITIVO                                |                        |           |        | <b>2.350</b> 0,58%    |  | <b>4</b>   |
| <b>UDPñ</b>                             | UNIÓN DEMÓCRATA PEÑARRIBLENSE                         |                        |           |        | <b>1.492</b> 0,37%    |  | <b>4</b>   |
| <b>pueblo</b>                           | PUEBLO-UNION LOCAL INDEPENDIENTE                      | <b>1</b> (1,33%)       |           |        | <b>309</b> 0,08%      |  | <b>4</b>   |
| <b>UPOA</b>                             | UNIDAD POPULAR DE AGUILAR                             |                        |           |        | <b>1.319</b> 0,32%    |  | <b>3</b>   |
| <b>JpC</b>                              | JÓVENES POR LA COLONIA AIE                            |                        |           |        | <b>954</b> 0,23%      |  | <b>3</b>   |
| <b>SOMOS A.S.I</b>                      | AGRUPACIÓN DE SANTAELLANOS INDEPENDIENTES             |                        |           |        | <b>812</b> 0,20%      |  | <b>3</b>   |
| <b>C.I.D.G.</b>                         | CANDIDATURA INDEPENDIENTE DE LA GUIJARROSA            |                        |           |        | <b>681</b> 0,17%      |  | <b>3</b>   |
| <b>AHORA PALMA</b>                      | AHORA Palma   |                        |           |        | <b>1.026</b> 0,25%    |  | <b>2</b>   |
| <b>PB</b>                               | POR BUJALANCE   |                        |           |        | <b>892</b> 0,22%      |  | <b>2</b>   |
| <b>OLIVO-I</b>                          | OLIVO INDEPENDIENTES                                  |                        |           |        | <b>663</b> 0,16%      |  | <b>2</b>   |
| <b>GANEMOS ALM</b>                      | GANEMOS ALMODOVAR DEL RIO                             |                        |           |        | <b>653</b> 0,16%      |  | <b>2</b>   |
| <b>DECIdA</b>                           | DEMOCRACIA CIUDADANA DE ADAMUZ                        |                        |           |        | <b>602</b> 0,15%      |  | <b>2</b>   |
| <b>UCMI</b>                             | UNIÓN CERRO MURIANO INDEPENDIENTE                     |                        |           |        | <b>227</b> 0,06%      |  | <b>2</b>   |
| <b>UCOR</b>                             | UNIÓN CORDOBESA                                       |                        |           |        | <b>8.227</b> 2,02%    |  | <b>1</b>   |
| <b>ENTRE TOD@S, SÍ SE PUEDE CÓRDOBA</b> | ENTRE TOD@S, SÍ SE PUEDE CÓRDOBA                      |                        |           |        | <b>3.866</b> 0,95%    |  | <b>1</b>   |
| <b>PARTICIPA</b>                        | DEMOCRACIA PARTICIPATIVA                              |                        |           |        | <b>616</b> 0,15%      |  | <b>1</b>   |
| <b>TRABAJEMOS</b>                       | AGRUPACION DE ELECTORES TRABAJEMOS                    |                        |           |        | <b>598</b> 0,15%      |  | <b>1</b>   |
| <b>GLC</b>                              | GANEMOS LA CARLOTA                                    |                        |           |        | <b>366</b> 0,09%      |  | <b>1</b>   |
| <b>JTPE</b>                             | JUNTOS POR ESPEJO                                     |                        |           |        | <b>297</b> 0,07%      |  | <b>1</b>   |
| <b>VEM</b>                              | VILLAFRANCA EN MOVIMIENTO                             |                        |           |        | <b>244</b> 0,06%      |  | <b>1</b>   |
| <b>ULIA</b>                             | UNION LOCAL INDEPEDIENTE ANDALUZA                     |                        |           |        | <b>223</b> 0,05%      |  | <b>1</b>   |
| <b>M.A.S.</b>                           | AGRUPACION DE ELECTORES MONTURQUE, AVANCE SEGURO      |                        |           |        | <b>214</b> 0,05%      |  | <b>1</b>   |
| <b>VID@sef</b>                          | VOLUNTAD, ILUSIÓN Y DESARROLLO SANTA EUFEMIA          |                        |           |        | <b>148</b> 0,04%      |  | <b>1</b>   |
| <b>CxVA</b>                             | CIUDADANOS POR VALENZUELA                             |                        |           |        | <b>104</b> 0,03%      |  | <b>1</b>   |
| <b>PACMA</b>                            | PARTIDO ANIMALISTA CONTRA EL MALTRATO ANIMAL          |                        |           |        | <b>1.728</b> 0,42%    |  |            |
| <b>UPyD</b>                             | UNIÓN PROGRESO Y DEMOCRACIA                           |                        |           |        | <b>1.489</b> 0,37%    |  |            |
| <b>VOX</b>                              | VOX   |                        |           |        | <b>558</b> 0,14%      |  |            |
| <b>EB</b>                               | ESCAÑOS EN BLANCO                                     |                        |           |        | <b>449</b> 0,11%      |  |            |
| <b>A.P.D.</b>                           | PROGRESO Y DEMOCRACIA DE AGUILAR                      |                        |           |        | <b>342</b> 0,08%      |  |            |
| <b>PUM+J</b>                            | POR UN MUNDO MAS JUSTO                                |                        |           |        | <b>257</b> 0,06%      |  |            |
| <b>S.S.P.A.</b>                         | SÍ SE PUEDE AGUILAR DE LA FRONTERA                    |                        |           |        | <b>230</b> 0,06%      |  |            |
| <b>P.A.MUL.</b>                         | PARTIDO PARA LA AUTONOMÍA MUNICIPAL                   |                        |           |        | <b>200</b> 0,05%      |  |            |
| <b>C.D.O</b>                            | CONVOCATORIA DEMOCRÁTICA DE OCHAVILLO DEL RIO         |                        |           |        | <b>191</b> 0,05%      |  |            |

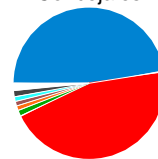


Datos de las 20:00  
2 de Junio de 2015

Cuenca

Recuento provisional

Concejales


Escrutado: **99,14%**  
Concejales a elegir: **1.402**  
Alcaldes a elegir: **238**

|                 | 2015    |        |
|-----------------|---------|--------|
| Total votantes  | 122.751 | 77,61% |
| Abstención      | 35.414  | 22,39% |
| Votos nulos     | 3.459   | 2,82%  |
| Votos en blanco | 2.681   | 2,25%  |

| Siglas        | Denominación                             | Municipios con mayoría |          |        | Votos  |        | Concej. |
|---------------|--|------------------------|----------|--------|--------|--------|---------|
|               |  | Absoluta               | Relativa | Empate |        |        |         |
| PP            | PARTIDO POPULAR                          | 111 (47,23%)           | 10       |        | 52.680 | 44,16% | 678     |
| PSOE          | PARTIDO SOCIALISTA OBRERO ESPAÑOL        | 108 (45,96%)           | 2        |        | 50.070 | 41,97% | 649     |
| IU            | IZQUIERDA UNIDA                          |                        |          |        | 7.208  | 6,04%  | 18      |
| C's           | CIUDADANOS-PARTIDO DE LA CIUDADANIA      |                        |          |        | 3.523  | 2,95%  | 8       |
| PCAS-TC:PACTO | PARTIDO CASTELLANO-TIERRA COMUNERA:PACTO |                        |          |        | 587    | 0,49%  | 4       |
| AETRA         | AGRUPACION DE ELECTORES DE TRAGACETE     | 1 (0,43%)              |          |        | 113    | 0,09%  | 4       |
| XB            | AGRUPACION DE ELECTORES POR BONICHES     | 1 (0,43%)              |          |        | 69     | 0,06%  | 4       |
| U.P.A         | UNIDOS POR ALARCÓN                       | 1 (0,43%)              |          |        | 66     | 0,06%  | 4       |
| AxA           | ALTERNATIVA POR ARCAS                    |                        |          |        | 161    | 0,13%  | 2       |
| I.T           | INDEPENDIENTES POR TÉBAR                 |                        |          |        | 86     | 0,07%  | 2       |
| A.P.S.        | AGRUPACION POR LA SERRANIA               |                        |          |        | 47     | 0,04%  | 2       |
| A.I.L.        | AGRUPACION INDEPENDIENTE DE LAGUNASECA   | 1 (0,43%)              |          |        | 42     | 0,04%  | 2       |
| A C           | AHORA CASASIMARRO                        |                        |          |        | 272    | 0,23%  | 1       |
| U.P.C.P       | UNION PROGRESO CAMPOS DEL PARAISO        |                        |          |        | 103    | 0,09%  | 1       |
| A.I.M.        | AGRUPACION IDEPENDIENTE DE MOYA          |                        |          |        | 44     | 0,04%  | 1       |
| UPyD          | UNIÓN PROGRESO Y DEMOCRACIA              |                        |          |        | 572    | 0,48%  |         |
| VOX           | VOX                                      |                        |          |        | 374    | 0,31%  |         |
| ASPE          | ALTERNATIVA SOCIALISTA EL PEDERNOSO      |                        |          |        | 80     | 0,07%  |         |
| T.P.          | TEATINOS PUEDE                           |                        |          |        | 66     | 0,06%  |         |
| GB            | GRUPO BETETA                             |                        |          |        | 21     | 0,02%  |         |

Gipuzkoa

Recuento provisional

Datos de las 20:00  
2 de Junio de 2015
Escrutado: **100%**Concejales a elegir: **963**Alcaldes a elegir: **87**

Total votantes

Abstención

Votos nulos

Votos en blanco

2015

362.175

64,90%

195.908

35,10%

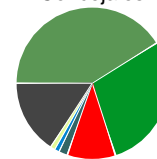
4.143

1,14%

7.982

2,23%

Concejales



| Siglas                                       | Denominación   | Municipios con mayoría |           |        | Votos                 |  | Concej.    |
|--|--|------------------------|-----------|--------|-----------------------|--|------------|
|  |  | Absoluta               | Relativa  | Empate |                       |  |            |
| <b>EH BILDU</b>                              | EUSKAL HERRIA BILDU  | <b>34</b> (39,08%)     | <b>5</b>  |        | <b>106.957</b> 29,87% |  | <b>398</b> |
| <b>EAJ-PNV</b>                               | EUZKO ALDERDI JELTZALEA-PARTIDO NACIONALISTA VASCO                       | <b>10</b> (11,49%)     | <b>13</b> |        | <b>110.901</b> 30,98% |  | <b>280</b> |
| <b>PSE-EE (PSOE)</b>                         | PARTIDO SOCIALISTA DE EUSKADI-EUSKADIKO EZKERRA (PSOE)                   | <b>2</b> (2,30%)       | <b>4</b>  |        | <b>68.015</b> 19,00%  |  | <b>100</b> |
| <b>IRABAZI</b>                               | IRABAZI  |                        |           |        | <b>17.734</b> 4,95%   |  | <b>18</b>  |
| <b>PP</b>                                    | PARTIDO POPULAR  |                        |           |        | <b>17.693</b> 4,94%   |  | <b>7</b>   |
| <b>IB</b>                                    | IZAL BAI   | <b>1</b> (1,15%)       |           |        | <b>789</b> 0,22%      |  | <b>7</b>   |
| <b>AB</b>                                    | ASTEASU BATUZ  | <b>1</b> (1,15%)       |           |        | <b>468</b> 0,13%      |  | <b>7</b>   |
| <b>EIK</b>                                   | EZKIO-ITSASOKOAK   | <b>1</b> (1,15%)       |           |        | <b>277</b> 0,08%      |  | <b>7</b>   |
| <b>G.H.E</b>                                 | AGRUPACIÓN DE ELECTORES "GABIRIA"  | <b>1</b> (1,15%)       |           |        | <b>215</b> 0,06%      |  | <b>7</b>   |
| <b>AAE</b>                                   | ALKIZAKO ABERTZALE EZKERTIARRAK  | <b>1</b> (1,15%)       |           |        | <b>145</b> 0,04%      |  | <b>7</b>   |
| <b>H.E.</b>                                  | HERRITARRAK  | <b>1</b> (1,15%)       |           |        | <b>140</b> 0,04%      |  | <b>7</b>   |
| <b>H.H</b>                                   | HERNIALDEKO HERRITARRAK  | <b>1</b> (1,15%)       |           |        | <b>128</b> 0,04%      |  | <b>7</b>   |
| <b>MHK-2015</b>                              | MUTILOAKO HERRI KANDIDATURA 2015   | <b>1</b> (1,15%)       |           |        | <b>119</b> 0,03%      |  | <b>7</b>   |
| <b>O.B.</b>                                  | ORMAIZTEGI BATZEN  | <b>1</b> (1,15%)       |           |        | <b>452</b> 0,13%      |  | <b>6</b>   |
| <b>LH</b>                                    | LARRAULGO HERRITARRAK  | <b>1</b> (1,15%)       |           |        | <b>69</b> 0,02%       |  | <b>6</b>   |
| <b>SPI</b>                                   | Sí Se Puede Irun   |                        |           |        | <b>5.106</b> 1,43%    |  | <b>5</b>   |
| <b>DA</b>                                    | DEBARREN AHOTSA  |                        | <b>1</b>  |        | <b>1.259</b> 0,35%    |  | <b>5</b>   |
| <b>ZEGAMA LANTZEN</b>                        | ZEGAMA LANTZEN   | <b>1</b> (1,15%)       |           |        | <b>442</b> 0,12%      |  | <b>5</b>   |
| <b>OEO</b>                                   | OLABERRIAREKIN ETA OLABERRITARRAK  | <b>1</b> (1,15%)       |           |        | <b>336</b> 0,09%      |  | <b>5</b>   |
| <b>AGRUPACIÓN DE ELECTORES DE LEINTZ-...</b> | AGRUPACIÓN DE ELECTORES DE LEINTZ-GATZAGA                                | <b>1</b> (1,15%)       |           |        | <b>76</b> 0,02%       |  | <b>5</b>   |
| <b>G.H.</b>                                  | GAINTZAKO HERRIA   | <b>1</b> (1,15%)       |           |        | <b>70</b> 0,02%       |  | <b>5</b>   |
| <b>ABB</b>                                   | AURRENA BEIZAMA BAI  | <b>1</b> (1,15%)       |           |        | <b>64</b> 0,02%       |  | <b>5</b>   |
| <b>AAT</b>                                   | ALTZAGAKO ARTEA TALDEA   | <b>1</b> (1,15%)       |           |        | <b>59</b> 0,02%       |  | <b>5</b>   |
| <b>HERRIGINTZA</b>                           | HERRIGINTZA  |                        |           |        | <b>476</b> 0,13%      |  | <b>4</b>   |
| <b>GG</b>                                    | GU GEU ELGETA  |                        |           |        | <b>259</b> 0,07%      |  | <b>4</b>   |
| <b>DENOK BAT</b>                             | DENOK BAT  | <b>1</b> (1,15%)       |           |        | <b>88</b> 0,02%       |  | <b>4</b>   |
| <b>ADLOP</b>                                 | AHAL DU LASARTE-ORIA PUEDE   |                        |           |        | <b>1.480</b> 0,41%    |  | <b>3</b>   |
| <b>ABOTSANITZ</b>                            | ABOTSANITZ   |                        |           |        | <b>1.443</b> 0,40%    |  | <b>3</b>   |
| <b>PUEDE PASAIA(K) AHAL DU</b>               | PUEDE PASAIA(K) AHAL DU  |                        |           |        | <b>1.113</b> 0,31%    |  | <b>3</b>   |
| <b>GARAI BERRIAK</b>                         | GARAI BERRIAK  |                        |           |        | <b>106</b> 0,03%      |  | <b>3</b>   |
| <b>BIDE BERRIAK</b>                          | BIDE BERRIAK   |                        |           |        | <b>94</b> 0,03%       |  | <b>3</b>   |
| <b>GAZTEAK AURRERA</b>                       | GAZTEAK AURRERA  |                        |           |        | <b>68</b> 0,02%       |  | <b>3</b>   |
| <b>A.H.B.</b>                                | ARAMAKO HERRI BATZARRA   | <b>1</b> (1,15%)       |           |        | <b>62</b> 0,02%       |  | <b>3</b>   |
| <b>OH!</b>                                   | ORAIN HERNANI  |                        |           |        | <b>1.348</b> 0,38%    |  | <b>2</b>   |
| <b>SSPBA</b>                                 | SI SE PUEDE - BALEIKE ARRASATE   |                        |           |        | <b>1.192</b> 0,33%    |  | <b>2</b>   |
| <b>O.O.</b>                                  | ORDIZIA ORAIN  |                        |           |        | <b>637</b> 0,18%      |  | <b>2</b>   |
| <b>ORAIN ORIOKO AUKERA INDEPENDENTEA</b>     | ORAIN ORIOKO AUKERA INDEPENDENTEA  |                        |           |        | <b>433</b> 0,12%      |  | <b>2</b>   |
| <b>ZH</b>                                    | ZALDIBIA HERRIGINTZAN  |                        |           |        | <b>185</b> 0,05%      |  | <b>2</b>   |
| <b>AZ</b>                                    | AUZOLANEAN   |                        |           |        | <b>128</b> 0,04%      |  | <b>2</b>   |
| <b>A.H.</b>                                  | ARAMAKO HERRITARRAK  |                        |           |        | <b>41</b> 0,01%       |  | <b>2</b>   |
| <b>GANEMOS ANDOAIN</b>                       | GANEMOS ANDOAIN IRABAZI  |                        |           |        | <b>555</b> 0,16%      |  | <b>1</b>   |
| <b>B+i</b>                                   | MUTRIKUKU BERDEAK+INDEPENDIENTEAK  |                        |           |        | <b>335</b> 0,09%      |  | <b>1</b>   |
| <b>EEE-AAE</b>                               | ESKORIATZAKO ELIZATEEN ELKARTEA-AGRUPACIÓN DE ANTEIGLESÍAS DE ESKORIATZA |                        |           |        | <b>246</b> 0,07%      |  | <b>1</b>   |
| <b>OHE</b>                                   | OLABERRIKO HERRI ELKARTEA  |                        |           |        | <b>87</b> 0,02%       |  | <b>1</b>   |
| <b>U.T</b>                                   | UDABERRI TALDEA  |                        |           |        | <b>36</b> 0,01%       |  | <b>1</b>   |
| <b>C's</b>                                   | CIUDADANOS-PARTIDO DE LA CIUDADANIA                                      |                        |           |        | <b>4.664</b> 1,30%    |  |            |
| <b>PACMA</b>                                 | PARTIDO ANIMALISTA CONTRA EL MALTRATO ANIMAL                             |                        |           |        | <b>1.451</b> 0,41%    |  |            |
| <b>UPyD</b>                                  | UNIÓN PROGRESO Y DEMOCRACIA  |                        |           |        | <b>923</b> 0,26%      |  |            |
| <b>PlaZ!</b>                                 | PLAZ   |                        |           |        | <b>864</b> 0,24%      |  |            |
| <b>RESTO</b>                                 | RESTO  |                        |           |        | <b>173</b> 0,05%      |  |            |

Datos de las 20:00  
2 de Junio de 2015

Escrutado: **99,54%**Concejales a elegir: **1.927**Alcaldes a elegir: **221**

Total votantes

Abstención

Votos nulos

Votos en blanco

2015

297.682

207.745

4.254

7.081

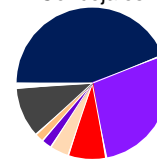
58,90%

41,10%

1,43%

2,41%

Concejales



| Siglas   | Denominación   | Municipios con mayoría |          |        | Votos  |        | Concej. |
|--|--|------------------------|----------|--------|--------|--------|---------|
|  |  | Absoluta               | Relativa | Empate |        |        |         |
| ■ CiU  | CONVERGÈNCIA I UNIÓ  | 93 (42,27%)            | 22       |        | 98.848 | 33,69% | 853     |
| ■ ERC-AM                                       | ESQUERRA REPUBLICANA DE CATALUNYA-ACORD MUNICIPAL            | 48 (21,82%)            | 11       |        | 68.516 | 23,35% | 545     |
| ■ PSC-CP                                       | PARTIT DELS SOCIALISTES DE CATALUNYA-CANDIDATURA DEL PROGRÉS | 10 (4,55%)             | 7        |        | 32.824 | 11,19% | 157     |
| ■ CUP-PA                                       | CANDIDATURA D'UNITAT POPULAR-POBLE ACTIU                     | 6 (2,73%)              |          |        | 19.605 | 6,68%  | 78      |
| ■ IdSELVA                                      | INDEPENDENTS DE LA SELVA                                     | 5 (2,27%)              | 1        |        | 6.565  | 2,24%  | 43      |
| ■ ENTESA                                       | ENTESA   |                        |          |        | 12.633 | 4,31%  | 36      |
| PP   | PARTIT POPULAR DE CATALUNYA / PARTIDO POPULAR DE CATALUÑA    |                        |          |        | 11.705 | 3,99%  | 19      |
| C's  | CIUDADANOS-PARTIDO DE LA CIUDADANIA                          |                        |          |        | 8.420  | 2,87%  | 12      |
| Moviment d'Esquerres                           | MES, MOVIMENT D'ESQUERRES                                    | 1 (0,45%)              |          |        | 1.900  | 0,65%  | 12      |
| FIC  | FEDERACIO D'INDEPENDENTS DE CATALUNYA                        |                        | 1        |        | 1.244  | 0,42%  | 9       |
| En-Cerd  | ENDAVANT Cerdanya  | 1 (0,45%)              |          |        | 424    | 0,14%  | 8       |
| GIP  | GRUP D'INDEPENDENTS PER LA PERA                              | 1 (0,45%)              |          |        | 216    | 0,07%  | 7       |
| JBE  | JUNTS PER BELLCAIRE D'EMPORDÀ                                | 1 (0,45%)              |          |        | 196    | 0,07%  | 7       |
| IPA  | INDEPENDENTS PER ARGELAGUER                                  | 1 (0,45%)              |          |        | 189    | 0,06%  | 7       |
| TSF  | TOTS PER SANT FELIU  |                        |          |        | 1.920  | 0,65%  | 6       |
| AMI-B  | AGRUPACIÓ MUNICIPAL INDEPENDENT - BORDILS                    | 1 (0,45%)              |          |        | 411    | 0,14%  | 6       |
| AEIFR  | AGRUPACIÓ ELECTORS INDEPENDENTS "FEM RIUDAURA"               | 1 (0,45%)              |          |        | 210    | 0,07%  | 5       |
| VCMTT  | VEÏNS DE CANET, MARENYÀ, LA TALLADA I TOR                    | 1 (0,45%)              |          |        | 162    | 0,06%  | 5       |
| FpJ  | FUTUR PER JAFRE  | 1 (0,45%)              |          |        | 157    | 0,05%  | 5       |
| MILLOR   | MILLOR - MOVIMENT INDEPENDENT DE LLORET DE MAR               |                        |          |        | 1.721  | 0,59%  | 4       |
| Bloc Municipal                                 | BLOC MUNICIPAL DE CATALUNYA                                  |                        |          |        | 646    | 0,22%  | 4       |
| JUNTS FEM CAMPRODON                            | JUNTS FEM CAMPRODON  |                        |          |        | 419    | 0,14%  | 4       |
| L'A  | L'ALTERNATIVA  |                        | 1        |        | 275    | 0,09%  | 4       |
| APV  | ASSEMBLEA PER VILAJUÏGA                                      |                        | 1        |        | 219    | 0,07%  | 4       |
| SiC  | SENY I COHERÈNCIA  | 1 (0,45%)              |          |        | 175    | 0,06%  | 4       |
| ECpR   | ENTESA CIUTADANA PER RUPiÀ                                   | 1 (0,45%)              |          |        | 77     | 0,03%  | 4       |
| JUNTS PER VIDRÀ                                | JUNTS PER VIDRÀ  | 1 (0,45%)              |          |        | 55     | 0,02%  | 4       |
| PxC  | PLATAFORMA PER CATALUNYA                                     |                        |          |        | 1.936  | 0,66%  | 3       |
| AVANCEM-MES                                    | AVANCEM-MES, MOVIMENT D'ESQUERRES                            |                        |          |        | 1.011  | 0,34%  | 3       |
| UiPM   | UNITAT I PROGRÉS MUNICIPAL                                   |                        |          |        | 790    | 0,27%  | 3       |
| UMdC   | UNIÓ MUNICIPAL DE CATALUNYA                                  |                        |          |        | 590    | 0,20%  | 3       |
| PiCaldes                                       | PLATAFORMA INDEPENDENT PER CALDES                            |                        |          |        | 573    | 0,20%  | 3       |
| CxLB   | COMPROMÍS PER LA BISBAL                                      |                        |          |        | 545    | 0,19%  | 3       |
| COMPROMÍS AMB PALS                             | COMPROMÍS AMB PALS   |                        |          |        | 319    | 0,11%  | 3       |
| PIA  | PARTIT INDEPENDENT D'AIGUAVIVA                               |                        | 1        |        | 178    | 0,06%  | 3       |
| INDEPENDENTS PER GUILS DE CERDANYA             | INDEPENDENTS PER GUILS DE CERDANYA                           |                        | 1        |        | 139    | 0,05%  | 3       |
| ENP  | EL NOSTRE POBLE  |                        |          |        | 125    | 0,04%  | 3       |
| G per P  | Gent per Planoles  |                        |          |        | 97     | 0,03%  | 3       |
| JM   | JUIÀ MILLOR  |                        |          |        | 86     | 0,03%  | 3       |
| AGRUPACIÓ BLANENCA - D'ELECTORS BATEGA PER ... | AGRUPACIÓ BLANENCA D'ELECTORS BATEGA PER BLANES              |                        |          |        | 1.521  | 0,52%  | 2       |
| GDPR   | GENT DEL POBLE DE ROSES                                      |                        |          |        | 599    | 0,20%  | 2       |
| L'EST  | L'ESTARTIT SOM TOTS  |                        |          |        | 419    | 0,14%  | 2       |
| COET   | COORDINADORA L'ESTARTIT I TORROELLA                          |                        |          |        | 411    | 0,14%  | 2       |
| PCDR   | PLATAFORMA CIVICA DE CASTELLÓ I EMPURIABRAVA                 |                        |          |        | 382    | 0,13%  | 2       |
| Qa - Am  | QUART ACTIU - ACTIVISME MUNICIPAL                            |                        |          |        | 254    | 0,09%  | 2       |
| ALCE   | ALTERNATIVA CERDANA  |                        |          |        | 184    | 0,06%  | 2       |
| AxT  | ALTERNATIVA PER A TOTHOM                                     |                        |          |        | 181    | 0,06%  | 2       |
| AxJ  | ALTERNATIVA PER JAFRE  |                        |          |        | 58     | 0,02%  | 2       |
| EN LLORET SÍ, SE PUEDE                         | EN LLORET SÍ, SE PUEDE                                       |                        |          |        | 614    | 0,21%  | 1       |
| RESTO  | RESTO  |                        |          |        | 5.610  | 1,91%  | 14      |

Granada

Recuento provisional

Datos de las 20:00  
2 de Junio de 2015
Escrutado: **100%**Concejales a elegir: **1.744**Alcaldes a elegir: **170**

Total votantes

Abstención

Votos nulos

Votos en blanco

2015

456.568

64,19%

254.712

35,81%

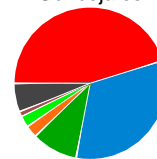
6.264

1,37%

5.697

1,27%

Concejales



| Siglas                               | Denominación   | Municipios con mayoría |           |        | Votos                 |  | Concej.    |
|--------------------------------------|--|------------------------|-----------|--------|-----------------------|--|------------|
|                                      |  | Absoluta               | Relativa  | Empate |                       |  |            |
| <b>PSOE-A</b>                        | PARTIDO SOCIALISTA OBRERO ESPAÑOL DE ANDALUCIA               | <b>74</b> (43,53%)     | <b>22</b> |        | <b>157.928</b> 35,07% |  | <b>791</b> |
| <b>PP</b>                            | PARTIDO POPULAR  | <b>38</b> (22,35%)     | <b>16</b> |        | <b>139.917</b> 31,07% |  | <b>575</b> |
| <b>IULV-CA</b>                       | IZQUIERDA UNIDA LOS VERDES-CONVOCATORIA POR ANDALUCIA        | <b>7</b> (4,12%)       | <b>3</b>  |        | <b>45.615</b> 10,13%  |  | <b>171</b> |
| <b>C's</b>                           | CIUDADANOS-PARTIDO DE LA CIUDADANIA                          |                        |           |        | <b>32.749</b> 7,27%   |  | <b>46</b>  |
| <b>PA</b>                            | PARTIDO ANDALUCISTA  |                        | <b>1</b>  |        | <b>15.788</b> 3,51%   |  | <b>43</b>  |
| <b>AHR</b>                           | AHORASÍ  |                        |           |        | <b>4.940</b> 1,10%    |  | <b>10</b>  |
| <b>PASI</b>                          | POR ATARFE SÍ  |                        | <b>1</b>  |        | <b>2.583</b> 0,57%    |  | <b>6</b>   |
| <b>APPO</b>                          | ALTERNATIVA POPULAR POR OGIJARES                             |                        | <b>1</b>  |        | <b>2.037</b> 0,45%    |  | <b>6</b>   |
| <b>NC</b>                            | AGRUPACION DE ELECTORES "NUEVO CASTRIL"                      | <b>1</b> (0,59%)       |           |        | <b>684</b> 0,15%      |  | <b>6</b>   |
| <b>GDZ</b>                           | AGRUPACION DE ELECTORES: GENTE DE ZUJAR                      |                        | <b>1</b>  |        | <b>655</b> 0,15%      |  | <b>5</b>   |
| <b>AGRUPACION DE - ELECTORES ...</b> | AGRUPACION DE ELECTORES INDEPENDIENTES                       |                        | <b>1</b>  |        | <b>486</b> 0,11%      |  | <b>5</b>   |
| <b>POR ALDEIRE</b>                   | AGRUPACIÓN DE ELECTORES POR ALDEIRE                          | <b>1</b> (0,59%)       |           |        | <b>341</b> 0,08%      |  | <b>5</b>   |
| <b>U.P.G.</b>                        | UNIDOS POR GÜVEJAR   |                        | <b>1</b>  |        | <b>421</b> 0,09%      |  | <b>4</b>   |
| <b>PGI</b>                           | PINOS GENIL INDEPENDIENTE                                    |                        |           |        | <b>334</b> 0,07%      |  | <b>4</b>   |
| <b>GICG</b>                          | GRUPO INDEPENDIENTE DE CORTES Y GRAENA                       |                        | <b>1</b>  |        | <b>328</b> 0,07%      |  | <b>4</b>   |
| <b>VAMOS</b>                         | VAMOS GRANADA  |                        |           |        | <b>14.032</b> 3,12%   |  | <b>3</b>   |
| <b>NPG</b>                           | NIGÜELAS PARA LA GENTE                                       |                        |           |        | <b>275</b> 0,06%      |  | <b>3</b>   |
| <b>HC</b>                            | AGRUPACIÓN DE ELECTORES HUENEJA CAMBIA                       |                        |           |        | <b>264</b> 0,06%      |  | <b>3</b>   |
| <b>GIN</b>                           | GRUPO INDEPENDIENTE DE NIVAR                                 |                        | <b>1</b>  |        | <b>178</b> 0,04%      |  | <b>3</b>   |
| <b>PMAS</b>                          | MAS ALMUÑECAR-LA HERRADURA                                   |                        |           |        | <b>976</b> 0,22%      |  | <b>2</b>   |
| <b>PG</b>                            | GANEMOS ATARFE PARA LA GENTE                                 |                        |           |        | <b>853</b> 0,19%      |  | <b>2</b>   |
| <b>S.V.</b>                          | AGRUPACION DE ELECTORES SOMOS VECIN@S                        |                        |           |        | <b>608</b> 0,14%      |  | <b>2</b>   |
| <b>PIMOG</b>                         | PLATAFORMA INDEPENDIENTE DE LOS MONTES ORIENTALES DE GRANADA |                        |           |        | <b>593</b> 0,13%      |  | <b>2</b>   |
| <b>CP</b>                            | CAMBIEMOS PINOS-PUENTE                                       |                        |           |        | <b>563</b> 0,13%      |  | <b>2</b>   |
| <b>SC</b>                            | SOMOS CENES  |                        |           |        | <b>546</b> 0,12%      |  | <b>2</b>   |
| <b>SOMOS ALFACAR</b>                 | SOMOS ALFACAR  |                        |           |        | <b>439</b> 0,10%      |  | <b>2</b>   |
| <b>SOMOS CHAUCHINA</b>               | SOMOS CHAUCHINA  |                        |           |        | <b>430</b> 0,10%      |  | <b>2</b>   |
| <b>AdE GO</b>                        | AGRUPACION DE ELECTORES GANEMOS ORGIVA                       |                        |           |        | <b>307</b> 0,07%      |  | <b>2</b>   |
| <b>IPM</b>                           | INDEPENDIENTES POR MONTEJICAR                                |                        |           |        | <b>280</b> 0,06%      |  | <b>2</b>   |
| <b>GC</b>                            | GANAR CIJUELA  |                        |           |        | <b>255</b> 0,06%      |  | <b>2</b>   |
| <b>A.d.E.G.A.S</b>                   | AGRUPACION DE ELECTORES GANEMOS ALPUJARRA DE LA SIERRA       |                        |           |        | <b>174</b> 0,04%      |  | <b>2</b>   |
| <b>VxV</b>                           | AGRUPACION DE ELECTORES VECINOS POR EL VALLE                 |                        |           |        | <b>157</b> 0,03%      |  | <b>2</b>   |
| <b>V.C.I</b>                         | AGRUPACION DE ELECTORES VILLAMENA CANDIDATURA INDEPENDIENTE  |                        |           |        | <b>152</b> 0,03%      |  | <b>2</b>   |
| <b>LIIVI</b>                         | AGRUPACION DE ELECTORES LISTA ABIERTA POR VILLAMENA          |                        |           |        | <b>121</b> 0,03%      |  | <b>2</b>   |
| <b>AEIG</b>                          | AGRUPACIÓN DE ELECTORES INDEPENDIENTE DE GORAFE              |                        |           |        | <b>71</b> 0,02%       |  | <b>2</b>   |
| <b>UPyD</b>                          | UNIÓN PROGRESO Y DEMOCRACIA                                  |                        |           |        | <b>3.460</b> 0,77%    |  | <b>1</b>   |
| <b>AGX</b>                           | GAN GUADIX   |                        |           |        | <b>737</b> 0,16%      |  | <b>1</b>   |
| <b>GA</b>                            | AGRUPACION ELECTORAL GANAR ALBOLOTE                          |                        |           |        | <b>709</b> 0,16%      |  | <b>1</b>   |
| <b>LP</b>                            | LOJA PLURAL  |                        |           |        | <b>699</b> 0,16%      |  | <b>1</b>   |
| <b>APZ</b>                           | AGRUPACION POPULAR DE LA ZUBIA                               |                        |           |        | <b>630</b> 0,14%      |  | <b>1</b>   |
| <b>UPDAr</b>                         | UNIDOS PARA DEFENDER ARMILLA                                 |                        |           |        | <b>577</b> 0,13%      |  | <b>1</b>   |
| <b>LAP</b>                           | LISTA ABIERTA PULIANAS                                       |                        |           |        | <b>246</b> 0,05%      |  | <b>1</b>   |
| <b>P.I.L.R.</b>                      | PARTIDO INDEPENDIENTE LA RABITA                              |                        |           |        | <b>233</b> 0,05%      |  | <b>1</b>   |
| <b>ACG</b>                           | ASAMBLEA CIUDADANA DE GOJAR                                  |                        |           |        | <b>221</b> 0,05%      |  | <b>1</b>   |
| <b>ADIM</b>                          | ALTERNATIVA DEMOCRATICA INDEPENDIENTE DE MOLVIZAR            |                        |           |        | <b>190</b> 0,04%      |  | <b>1</b>   |
| <b>AdD</b>                           | ASAMBLEA DE DILAR  |                        |           |        | <b>152</b> 0,03%      |  | <b>1</b>   |
| <b>GIC</b>                           | GRUPO INDEPENDIENTE POR CASTRIL                              |                        |           |        | <b>137</b> 0,03%      |  | <b>1</b>   |
| <b>PIQ</b>                           | PLATAFORMA INDEPENDIENTE QUENTAR                             |                        |           |        | <b>113</b> 0,03%      |  | <b>1</b>   |
| <b>Imagina Nívar</b>                 | IMAGINA NIVAR  |                        |           |        | <b>85</b> 0,02%       |  | <b>1</b>   |
| <b>RESTO</b>                         | RESTO  |                        |           |        | <b>10.262</b> 2,28%   |  | <b>5</b>   |

Guadalajara

Recuento provisional

Datos de las 20:00  
2 de Junio de 2015
Escrutado: **100%**Concejales a elegir: **1.358**Alcaldes a elegir: **288**

Total votantes

Abstención

Votos nulos

Votos en blanco

2015

127.994

70,03%

54.772

29,97%

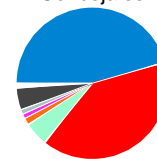
2.821

2,20%

2.696

2,15%

Concejales



| Siglas                         | Denominación   | Municipios con mayoría |          |        | Votos         |  | Concej. |
|--------------------------------|--|------------------------|----------|--------|---------------|--|---------|
|                                |  | Absoluta               | Relativa | Empate |               |  |         |
| PP                             | PARTIDO POPULAR  | 128 (44,44%)           | 15       |        | 45.001 35,95% |  | 629     |
| PSOE                           | PARTIDO SOCIALISTA OBRERO ESPAÑOL                          | 119 (41,32%)           | 9        |        | 41.576 33,21% |  | 556     |
| AHORA                          | AHORA GUADALAJARA  | 3 (1,04%)              | 3        |        | 16.210 12,95% |  | 71      |
| C's                            | CIUDADANOS-PARTIDO DE LA CIUDADANIA                        |                        |          |        | 8.172 6,53%   |  | 20      |
| UPyD                           | UNIÓN PROGRESO Y DEMOCRACIA                                |                        |          |        | 2.202 1,76%   |  | 6       |
| ALTERNATIVA ALOVERA            | ALTERNATIVA ALOVERA  |                        | 1        |        | 1.340 1,07%   |  | 5       |
| UNALM                          | UNIDOS POR ALMONACID                                       | 1 (0,35%)              |          |        | 248 0,20%     |  | 4       |
| AIV                            | AGRUPACION INDEPENDIENTE DE VALDEAVERUELO                  |                        |          |        | 233 0,19%     |  | 4       |
| INDEPENDIENTES DE RENERA       | INDEPENDIENTES DE RENERA                                   | 1 (0,35%)              |          |        | 27 0,02%      |  | 4       |
| PCAS-TC:PACTO                  | PARTIDO CASTELLANO-TIERRA COMUNERA:PACTO                   | 1 (0,35%)              |          |        | 324 0,26%     |  | 3       |
| G.I. Trijueque                 | GRUPO INDEPENDIENTE DE TRIJUEQUE                           |                        | 1        |        | 164 0,13%     |  | 3       |
| AGRUPACION DE ELECTORES DE ... | AGRUPACION DE ELECTORES DE FUENTELVIEJO                    | 1 (0,35%)              |          |        | 39 0,03%      |  | 3       |
| AEV                            | AGRUPACION DE ELECTORES DE VALDEGRUDAS                     | 1 (0,35%)              |          |        | 35 0,03%      |  | 3       |
| CPM                            | CIUDADANOS PARA MANTIEL                                    | 1 (0,35%)              |          |        | 28 0,02%      |  | 3       |
| VOX                            | VOX  |                        |          |        | 1.065 0,85%   |  | 2       |
| VxC                            | VECINOS POR CABANILLAS                                     |                        |          |        | 844 0,67%     |  | 2       |
| MSM                            | AGRUPACION DE ELECTORES MOLINA SE MUEVE                    |                        |          |        | 303 0,24%     |  | 2       |
| VECINOS POR GALAPAGOS          | VECINOS POR GALAPAGOS                                      |                        |          |        | 250 0,20%     |  | 2       |
| AVIH                           | ASOCIACION DE VECINOS INDEPENDIENTES POR HUMANES           |                        |          |        | 190 0,15%     |  | 2       |
| AVQ                            | AGRUPACION VECINAL DE QUER                                 |                        |          |        | 96 0,08%      |  | 2       |
| OREAN@S                        | AGRUPACIÓN DE ELECTORES DE OREA                            |                        | 1        |        | 75 0,06%      |  | 2       |
| AIF                            | INDEPENDIENTES DE FUENTELAHIGUERA                          |                        | 1        |        | 60 0,05%      |  | 2       |
| AIEC                           | AGRUPACION INDEPENDIENTE DE ELECTORES DE COBETA            |                        |          |        | 53 0,04%      |  | 2       |
| QV                             | QUEREMOS AL VALLE  |                        |          |        | 50 0,04%      |  | 2       |
| AEIAM                          | AGRUPACIÓN DE ELECTORES INDEPENDIENTES DE ALGAR DE MESA    | 1 (0,35%)              |          |        | 40 0,03%      |  | 2       |
| GANEMOS                        | GANEMOS AZUQUECA DE HENARES-PTE-HARTOS.org                 |                        |          |        | 865 0,69%     |  | 1       |
| VCM                            | AGRUPACION DE VECINOS POR EL CASAR Y MESONES               |                        |          |        | 403 0,32%     |  | 1       |
| PIOZ SI PUEDE                  | PIOZ SI PUEDE  |                        |          |        | 193 0,15%     |  | 1       |
| I.P.M.                         | AGRUPACION DE ELECTORES INDEPENDIENTES POR MOLINA          |                        |          |        | 159 0,13%     |  | 1       |
| IS                             | INDEPENDIENTES SACEDON                                     |                        |          |        | 124 0,10%     |  | 1       |
| APLT                           | AGRUPACION POPULAR LORANCA DE TAJUÑA                       |                        |          |        | 95 0,08%      |  | 1       |
| GIVB                           | GRUPO INDEPENDIENTE VILLA DE BUDIA                         |                        |          |        | 80 0,06%      |  | 1       |
| CCI                            | CIRCULO CIUDADANO INDEPENDIENTE                            |                        |          |        | 77 0,06%      |  | 1       |
| INDEPENDIENTE DE VIÑUELAS      | INDEPENDIENTE DE VIÑUELAS                                  |                        |          |        | 60 0,05%      |  | 1       |
| PEV                            | PERALEJOS VIVE   |                        |          |        | 51 0,04%      |  | 1       |
| A.D.EC.I.A.                    | AGRUPACION DE ELECTORES INDEPENDIENTES DE AUÑON            |                        |          |        | 48 0,04%      |  | 1       |
| DL                             | DESPIERTA LUPIANA  |                        |          |        | 47 0,04%      |  | 1       |
| AEH                            | AGRUPACION DE ELECTORES DE HONTOBA                         |                        |          |        | 37 0,03%      |  | 1       |
| ELCYD                          | ELECTORES CONVIVENCIA Y DEMOCRACIA                         |                        |          |        | 30 0,02%      |  | 1       |
| A.E.U.A.                       | A.E. VECINOS POR ALBENDIEGO                                |                        |          |        | 13 0,01%      |  | 1       |
| A.E.I.R.C                      | AGRUPACION DE ELECTORES INDEPENDIENTE DE ROBLEDO DE CORPES |                        |          |        | 9 0,01%       |  | 1       |
| IU                             | IZQUIERDA UNIDA  |                        |          |        | 1.290 1,03%   |  |         |
| CCD                            | CIUDADANOS DE CENTRO DEMOCRATICO                           |                        |          |        | 55 0,04%      |  |         |
| DN                             | DEMOCRACIA NACIONAL  |                        |          |        | 42 0,03%      |  |         |
| PA                             | PARTIDO ALCOROCHANO  |                        |          |        | 33 0,03%      |  |         |
| ADS                            | AGRUPACION DEMOCRATICA DE SETILES                          |                        |          |        | 17 0,01%      |  |         |
| A.E.I.S.                       | AGRUPACION DE ELECTORES INDEPENDIENTE DE SAÚCA             |                        |          |        | 9 0,01%       |  |         |
| EQUO                           | EQUO   |                        |          |        | 2 0,01%       |  |         |



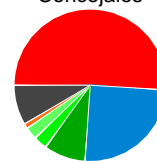
Datos de las 20:00  
2 de Junio de 2015

Huelva

Recuento provisional

Escrutado: **99,15%**
Concejales a elegir: **859**  
Alcaldes a elegir: **79**
**2015**  
**Total votantes** 248.852 **63,21%**  
**Abstención** 144.828 **36,79%**  
**Votos nulos** 3.784 **1,52%**  
**Votos en blanco** 3.210 **1,31%**

Concejales



| Siglas  | Denominación   | Municipios con mayoría |           |        | Votos                |  | Concej.    |
|---|--|------------------------|-----------|--------|----------------------|--|------------|
|   |  | Absoluta               | Relativa  | Empate |                      |  |            |
| <b>PSOE-A</b>                                   | PARTIDO SOCIALISTA OBRERO ESPAÑOL DE ANDALUCIA                 | <b>40</b> (50,63%)     | <b>14</b> |        | <b>98.884</b> 40,35% |  | <b>438</b> |
| <b>PP</b>                                       | PARTIDO POPULAR  | <b>10</b> (12,66%)     | <b>4</b>  |        | <b>71.448</b> 29,15% |  | <b>216</b> |
| <b>IULV-CA</b>                                  | IZQUIERDA UNIDA LOS VERDES-CONVOCATORIA POR ANDALUCIA          | <b>3</b> (3,80%)       | <b>2</b>  |        | <b>21.649</b> 8,83%  |  | <b>76</b>  |
| <b>PA</b>                                       | PARTIDO ANDALUCISTA  |                        |           |        | <b>7.540</b> 3,08%   |  | <b>25</b>  |
| <b>ICXH</b>                                     | INDEPENDIENTES COALICIÓN POR HUELVA                            | <b>2</b> (2,53%)       | <b>1</b>  |        | <b>3.173</b> 1,29%   |  | <b>23</b>  |
| <b>C's</b>                                      | CIUDADANOS-PARTIDO DE LA CIUDADANIA                            |                        |           |        | <b>7.479</b> 3,05%   |  | <b>8</b>   |
| <b>PIF</b>                                      | PARTIDO INDEPENDIENTE LA FIGUERETA                             |                        | <b>1</b>  |        | <b>2.388</b> 0,97%   |  | <b>6</b>   |
| <b>IB</b>                                       | INDEPENDIENTES POR BOLLULLOS                                   |                        |           |        | <b>2.367</b> 0,97%   |  | <b>6</b>   |
| <b>AEEV</b>                                     | AGRUPACION DE ELECTORES VECINOS DE ESCACENA                    | <b>1</b> (1,27%)       |           |        | <b>739</b> 0,30%     |  | <b>6</b>   |
| <b>ICAR</b>                                     | INDEPENDIENTES POR CARTAYA                                     |                        |           |        | <b>1.837</b> 0,75%   |  | <b>5</b>   |
| <b>UPU</b>                                      | UNIDOS POR PUNTA UMBRIA  |                        |           |        | <b>1.794</b> 0,73%   |  | <b>4</b>   |
| <b>IxBEAS</b>                                   | INDEPENDIENTES POR BEAS  |                        |           |        | <b>930</b> 0,38%     |  | <b>4</b>   |
| <b>HSI</b>                                      | AGRUPACION DE ELECTORES HIGUERA INDEPENDIENTE                  |                        |           |        | <b>349</b> 0,14%     |  | <b>4</b>   |
| <b>AEPILS</b>                                   | AGRUPACION DE ELECTORES INDEPENDIENTES DE LINARES DE LA SIERRA | <b>1</b> (1,27%)       |           |        | <b>118</b> 0,05%     |  | <b>4</b>   |
| <b>AGRUPACION DE - ELECTORES CIUDADANOS ...</b> | AGRUPACION DE ELECTORES CIUDADANOS POR ISLA                    |                        |           |        | <b>1.123</b> 0,46%   |  | <b>3</b>   |
| <b>AIMA</b>                                     | AGRUPACION DE ELECTORES INDEPENDIENTES POR LOS MARINES         |                        |           |        | <b>124</b> 0,05%     |  | <b>3</b>   |
| <b>AVEMA</b>                                    | AGRUPACION INDEPENDIENTE DE MAZAGON                            |                        |           |        | <b>1.310</b> 0,53%   |  | <b>2</b>   |
| <b>MdC</b>                                      | AGRUPACION DE ELECTORES MESA DE CONVERGENCIA                   |                        |           |        | <b>1.101</b> 0,45%   |  | <b>2</b>   |
| <b>SI SE PUEDE ALJARAQUE</b>                    | SI SE PUEDE ALJARAQUE  |                        |           |        | <b>974</b> 0,40%     |  | <b>2</b>   |
| <b>UNP</b>                                      | AGRUPACION DE ELECTORES UNION NUEVA PATERNA                    |                        |           |        | <b>358</b> 0,15%     |  | <b>2</b>   |
| <b>SOMOS CASTILLEJOS</b>                        | SOMOS CASTILLEJOS  |                        |           |        | <b>270</b> 0,11%     |  | <b>2</b>   |
| <b>AGRUPACION DE - ELECTORES ...</b>            | AGRUPACION DE ELECTORES INDEPENDIENTES DE ALMONASTER Y ALDEAS  |                        |           |        | <b>246</b> 0,10%     |  | <b>2</b>   |
| <b>AEA</b>                                      | AGRUPACION DE ELECTORES DE ALAJAR                              |                        |           |        | <b>130</b> 0,05%     |  | <b>2</b>   |
| <b>MRH</b>                                      | MESA DE LA RÍA DE HUELVA                                       |                        |           |        | <b>3.740</b> 1,53%   |  | <b>1</b>   |
| <b>PARTICIPA</b>                                | DEMOCRACIA PARTICIPATIVA                                       |                        |           |        | <b>3.108</b> 1,27%   |  | <b>1</b>   |
| <b>UPyD</b>                                     | UNIÓN PROGRESO Y DEMOCRACIA                                    |                        |           |        | <b>1.033</b> 0,42%   |  | <b>1</b>   |
| <b>ALE</b>                                      | ALTERNATIVA LEPERA   |                        |           |        | <b>779</b> 0,32%     |  | <b>1</b>   |
| <b>RECUPEREMOS AYAMONTE</b>                     | RECUPEREMOS AYAMONTE   |                        |           |        | <b>529</b> 0,22%     |  | <b>1</b>   |
| <b>SOMOS</b>                                    | SOMOS  |                        |           |        | <b>452</b> 0,18%     |  | <b>1</b>   |
| <b>VxSanJuan</b>                                | VECINOS POR SAN JUAN   |                        |           |        | <b>399</b> 0,16%     |  | <b>1</b>   |
| <b>RECUPEREMOS</b>                              | RECUPEREMOS BOLLULLOS  |                        |           |        | <b>363</b> 0,15%     |  | <b>1</b>   |
| <b>F.C.V.</b>                                   | FORO CIUDADANO DE VILLALBA                                     |                        |           |        | <b>292</b> 0,12%     |  | <b>1</b>   |
| <b>AGRUPACION DE - ELECTORES ARACENA ...</b>    | AGRUPACION DE ELECTORES ARACENA PUEDE                          |                        |           |        | <b>245</b> 0,10%     |  | <b>1</b>   |
| <b>G.I.V.</b>                                   | GRUPO INDEPENDIENTE VILLALBERO                                 |                        |           |        | <b>188</b> 0,08%     |  | <b>1</b>   |
| <b>INDEPENDIENTES DE - ARROYOMOLINOS DE ...</b> | INDEPENDIENTES DE ARROYOMOLINOS DE LEON                        |                        |           |        | <b>104</b> 0,04%     |  | <b>1</b>   |
| <b>IPV</b>                                      | AGRUPACION DE ELECTORES INDEPENDIENTES POR VALDELARCO          |                        |           |        | <b>60</b> 0,02%      |  | <b>1</b>   |
| <b>ACORDE</b>                                   | AGRUPACION CORTECONCEPCION DE ELECTORES                        |                        |           |        | <b>57</b> 0,02%      |  | <b>1</b>   |
| <b>VOX</b>                                      | VOX  |                        |           |        | <b>1.071</b> 0,44%   |  |            |
| <b>SIPA</b>                                     | SOCIALISTAS INDEPENDIENTES POR ALMONTE                         |                        |           |        | <b>402</b> 0,16%     |  |            |
| <b>GANEMOS</b>                                  | GANEMOS  |                        |           |        | <b>358</b> 0,15%     |  |            |
| <b>I.L.R.</b>                                   | INDEPENDIENTES DE LA REDONDELA                                 |                        |           |        | <b>306</b> 0,12%     |  |            |
| <b>UDEI</b>                                     | UNIÓN DEMOCRÁTICA ISLEÑA                                       |                        |           |        | <b>301</b> 0,12%     |  |            |
| <b>UDLEPE</b>                                   | UNION DEMOCRATICA DE LEPE                                      |                        |           |        | <b>274</b> 0,11%     |  |            |
| <b>UpV</b>                                      | UNIDOS POR VALVERDE  |                        |           |        | <b>239</b> 0,10%     |  |            |
| <b>IPDC</b>                                     | INDEPENDIENTES POR LA PALMA DEL CONDADO                        |                        |           |        | <b>155</b> 0,06%     |  |            |
| <b>rXR</b>                                      | ROCIANEROS POR ROCIANA   |                        |           |        | <b>148</b> 0,06%     |  |            |
| <b>D.I.L.</b>                                   | DEMOCRATAS INDEPENDIENTES LOCALES                              |                        |           |        | <b>147</b> 0,06%     |  |            |
| <b>DN</b>                                       | DEMOCRACIA NACIONAL  |                        |           |        | <b>142</b> 0,06%     |  |            |
| <b>A.E.C.P.</b>                                 | AGRUPACION DE ELECTORES CARTAYA PUBLICA                        |                        |           |        | <b>142</b> 0,06%     |  |            |
| <b>RESTO</b>                                    | RESTO  |                        |           |        | <b>486</b> 0,20%     |  |            |

Huesca

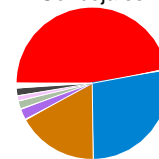
Recuento provisional

Datos de las 20:00  
2 de Junio de 2015

Escrutado: **100%**  
Concejales a elegir: **1.298**  
Alcaldes a elegir: **202**

|                 | 2015    |        |
|-----------------|---------|--------|
| Total votantes  | 117.492 | 68,73% |
| Abstención      | 53.464  | 31,27% |
| Votos nulos     | 2.390   | 2,03%  |
| Votos en blanco | 3.144   | 2,73%  |

Concejales



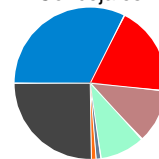
| Siglas   | Denominación                               | Municipios con mayoría |          |        | Votos  |        | Concej. |
|--|--|------------------------|----------|--------|--------|--------|---------|
|  |  | Absoluta               | Relativa | Empate |        |        |         |
| <b>PSOE</b>                                      | PARTIDO SOCIALISTA OBRERO ESPAÑOL          | 94 (46,53%)            | 18       |        | 40.770 | 35,42% | 616     |
| <b>PP</b>  | PARTIDO POPULAR                            | 41 (20,30%)            | 9        |        | 32.437 | 28,18% | 363     |
| <b>PAR</b>                                       | PARTIDO ARAGONES                           | 26 (12,87%)            | 9        |        | 15.419 | 13,40% | 226     |
| <b>CHA</b>                                       | CHUNTA ARAGONESISTA                        | 3 (1,49%)              |          |        | 4.906  | 4,26%  | 32      |
| <b>CAMBIAR</b>                                   | CAMBIAR                                    |                        |          |        | 8.717  | 7,57%  | 23      |
| <b>ARAGONSIPUEDE</b>                             | ARAGÓN SÍ PUEDE                            |                        |          |        | 3.840  | 3,34%  | 14      |
| <b>C's</b>                                       | CIUDADANOS-PARTIDO DE LA CIUDADANIA        |                        |          |        | 4.826  | 4,19%  | 7       |
| <b>AGRUPACION DE - ELECTORES SAN JUAN DE ...</b> | AGRUPACION DE ELECTORES SAN JUAN DE PLAN   | 1 (0,50%)              |          |        | 53     | 0,05%  | 4       |
| <b>A.E.G.</b>                                    | AGRUPACIÓN DE ELECTORES GUATIZALEMA        |                        | 1        |        | 148    | 0,13%  | 3       |
| <b>A.I.E.V.I.</b>                                | A.I.E. VILLANUEVA ILUSIONA                 |                        |          |        | 129    | 0,11%  | 3       |
| <b>FIA</b>                                       | FEDERACION DE LOS INDEPENDIENTES DE ARAGON |                        |          |        | 206    | 0,18%  | 2       |
| <b>AeF</b>                                       | AGRUPACION DE ELECTORES DE LA FUEVA        |                        |          |        | 91     | 0,08%  | 2       |
| <b>CXF</b>                                       | COMPROMISO POR FRAGA                       |                        |          |        | 446    | 0,39%  | 1       |
| <b>EB</b>  | ESCAÑOS EN BLANCO                          |                        |          |        | 511    | 0,44%  |         |
| <b>C.P.Btro</b>                                  | COMPROMISO POR BARBASTRO                   |                        |          |        | 327    | 0,28%  |         |
| <b>UPyD</b>                                      | UNIÓN PROGRESO Y DEMOCRACIA                |                        |          |        | 227    | 0,20%  |         |

Illes Balears

Recuento provisional

Datos de las 20:00  
2 de Junio de 2015
Escrutado: **99,76%**
Concejales a elegir: **931**  
Alcaldes a elegir: **67**
**2015**  
**Total votantes** 443.486 **57,95%**  
**Abstención** 321.828 **42,05%**  
**Votos nulos** 6.533 **1,47%**  
**Votos en blanco** 8.451 **1,93%**

Concejales



| Siglas                              | Denominación   | Municipios con mayoría |          |        | Votos   |        | Concej. |
|-------------------------------------|--|------------------------|----------|--------|---------|--------|---------|
|                                     |  | Absoluta               | Relativa | Empate |         |        |         |
| PP                                  | PARTIDO POPULAR  | 9 (13,43%)             | 19       |        | 126.692 | 28,99% | 303     |
| PSIB-PSOE                           | PARTIDO SOCIALISTA OBRERO ESPAÑOL DE LES ILLES BALEARS                                     | 1 (1,49%)              | 8        |        | 84.694  | 19,38% | 179     |
| MÉS-APIB                            | MÉS PER MALLORCA-APIB  | 3 (4,48%)              | 4        |        | 52.265  | 11,96% | 108     |
| EL PI                               | EL PI - PROPOSTA PER LES ILLES BALEARS   | 4 (5,97%)              | 2        |        | 31.913  | 7,30%  | 90      |
| GxF                                 | GENT PER FORMENTERA  | 1 (1,49%)              |          |        | 1.817   | 0,42%  | 9       |
| C's                                 | CIUDADANOS-PARTIDO DE LA CIUDADANIA  |                        |          |        | 19.413  | 4,44%  | 6       |
| ARA MAÓ                             | ARA MAÓ  |                        |          |        | 3.280   | 0,75%  | 6       |
| PSM MxM                             | PSM MÉS PER MENORCA  |                        | 1        |        | 3.019   | 0,69%  | 6       |
| TOTS PER POLLENÇA                   | TOTS PER POLLENÇA  |                        | 1        |        | 2.065   | 0,47%  | 6       |
| IXSP-EL PI                          | INDEPENDENTS PER SA POBLA- EL PI PROPOSTA PER LES ILLES BALEARS                            |                        |          |        | 2.000   | 0,46%  | 6       |
| JUNTS AVANÇAM (IND-PSOE-MÉS-ER)     | JUNTS AVANÇAM-PSIB-PSOE-MÉS-ESQUERRA REPUBLICANA   |                        |          |        | 1.996   | 0,46%  | 6       |
| JUNTS PER LÒ                        | JUNTS PER LÒ   |                        |          |        | 1.986   | 0,45%  | 6       |
| L'ENTESA DE L'ESQUERRA DE FERRERIES | L'ENTESA DE L'ESQUERRA DE FERRERIES  | 1 (1,49%)              |          |        | 1.193   | 0,27%  | 6       |
| GISCa                               | GRUP INDEPENDENT SON CARRIO  |                        | 1        |        | 1.162   | 0,27%  | 6       |
| JUNTS PER ALARÓ                     | AGRUPACIÓ D'ELECTORS JUNTS PER ALARÓ   |                        | 1        |        | 1.111   | 0,25%  | 6       |
| PXP                                 | PARTIT PER AL POBLE  | 1 (1,49%)              |          |        | 774     | 0,18%  | 6       |
| GIV                                 | GRUP INDEPENDENT DE VALLDEMOSSA  | 1 (1,49%)              |          |        | 491     | 0,11%  | 6       |
| SOMPALMA                            | SOM PALMA / SOMOS PALMA  |                        |          |        | 22.346  | 5,11%  | 5       |
| BLOCxF-APIB                         | BLOC PER FELANITX  |                        |          |        | 2.174   | 0,50%  | 5       |
| SUMA                                | SUMA (PSIB-PSOE, INDEPENDENTS)   |                        | 1        |        | 1.673   | 0,38%  | 5       |
| C.D.M.                              | CONVERGENCIA DEMOCRATICA MURERA  |                        | 1        |        | 1.220   | 0,28%  | 5       |
| UIA-APIB                            | UNIO D'INDEPENDENTS D'ARTA   |                        | 1        |        | 1.179   | 0,27%  | 5       |
| EOB                                 | AGRUPACIÓ D'ELECTORS ESQUERRA OBERTA BUNYOLA   |                        | 1        |        | 1.170   | 0,27%  | 5       |
| GxS                                 | GENT PER SINEU   |                        | 1        |        | 692     | 0,16%  | 5       |
| IPG                                 | INDEPENDENTS DE PUIGPUNYENT I GALILEA  |                        | 1        |        | 404     | 0,09%  | 5       |
| E.L.L.                              | ENDAVANT LLORET  | 1 (1,49%)              |          |        | 325     | 0,07%  | 5       |
| GUANYEM                             | GUANYEM EIVISSA  |                        |          |        | 2.458   | 0,56%  | 4       |
| GUANYEM                             | GUANYEM SANTA EULARIA DES RIU  |                        |          |        | 1.589   | 0,36%  | 4       |
| REINICIA                            | REINICIA SANT ANTONI   |                        |          |        | 1.496   | 0,34%  | 4       |
| GUANYEM                             | GUANYEM SANT JOSEP DE SA TALAIA  |                        |          |        | 1.221   | 0,28%  | 4       |
| VOLEM SANT LLUIS                    | VOLEM SANT LLUIS   |                        |          |        | 811     | 0,19%  | 4       |
| IxSMB                               | INDEPENDENTS PER SON SERVERA, CALA MILLOR I CALA BONA                                      |                        |          |        | 766     | 0,18%  | 4       |
| ENDAVANT PSOE-MÉS-IND               | ENDAVANT PER SES SALINES I COLONIA DE SANT JORDI(PSIB-PSOE,MÉS PER MALLORCA, INDEPENDENTS) |                        |          |        | 703     | 0,16%  | 4       |
| L'ENTESA                            | L'ENTESA   |                        |          |        | 510     | 0,12%  | 4       |
| AxSJ-MÉS-APIB                       | ASSEMBLEA PER SANT JOAN-MÉS-APIB   |                        | 1        |        | 448     | 0,10%  | 4       |
| JUNTS X DEIA                        | JUNTS X DEIÀ   | 1 (1,49%)              |          |        | 185     | 0,04%  | 4       |
| GUANYEM MARRATXI                    | GUANYEM MARRATXI:L'ESQUERRA UNITARIA   |                        |          |        | 2.017   | 0,46%  | 3       |
| AIPC /SYS                           | AGRUPACIÓ INDEPENDENT DE PORTO CRISTO Y S'ILLOTES Y SIMPATIZANTES                          |                        |          |        | 1.841   | 0,42%  | 3       |
| INDI                                | INDEPENDENTS D'INCA  |                        |          |        | 1.672   | 0,38%  | 3       |
| GXC                                 | GENT X CIUTADELLA  |                        |          |        | 1.394   | 0,32%  | 3       |
| AMS-APIB                            | ALTERNATIVA PER AL MUNICIPI DE SANTANYÍ  |                        |          |        | 981     | 0,22%  | 3       |
| C.P.U.                              | CA'N PICAFORT UNIT   |                        |          |        | 882     | 0,20%  | 3       |
| SOM                                 | SOM ES CASTELL   |                        |          |        | 839     | 0,19%  | 3       |
| MVSE                                | MOVEM SANTA EUGÈNIA  |                        |          |        | 356     | 0,08%  | 3       |
| VqV                                 | LA VALLDEMOSSA QUE VOLEM   |                        |          |        | 325     | 0,07%  | 3       |
| DEIA                                | AGRUPACIÓ DEIA   |                        |          |        | 178     | 0,04%  | 3       |
| ABP                                 | ASSEMBLEA PER BANYALBUFAR I ES PORT  |                        |          |        | 140     | 0,03%  | 3       |
| ERC-AM                              | ESQUERRA REPUBLICANA DE CATALUNYA-ACORD MUNICIPAL  |                        |          |        | 1.763   | 0,40%  | 2       |
| SSPCALVIA                           | SÍ SE PUEDE CALVIÀ   |                        |          |        | 1.672   | 0,38%  | 2       |
| RESTO                               | RESTO  |                        |          |        | 37.191  | 8,51%  | 48      |

Jaén

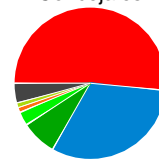
Recuento provisional

Datos de las 20:00  
2 de Junio de 2015
Escrutado: **99,91%**
Concejales a elegir: **1.113**  
Alcaldes a elegir: **97**

**2015**

|                        |                |               |
|------------------------|----------------|---------------|
| <b>Total votantes</b>  | <b>361.462</b> | <b>68,88%</b> |
| <b>Abstención</b>      | <b>163.287</b> | <b>31,12%</b> |
| <b>Votos nulos</b>     | <b>6.605</b>   | <b>1,83%</b>  |
| <b>Votos en blanco</b> | <b>4.911</b>   | <b>1,38%</b>  |

Concejales



| Siglas                     | Denominación  | Municipios con mayoría |          |        | Votos                 |  | Concej.    |
|----------------------------|---|------------------------|----------|--------|-----------------------|--|------------|
|                            |   | Absoluta               | Relativa | Empate |                       |  |            |
| <b>PSOE-A</b>              | PARTIDO SOCIALISTA OBRERO ESPAÑOL DE ANDALUCIA  | <b>53</b> (54,64%)     | <b>9</b> |        | <b>153.993</b> 43,40% |  | <b>575</b> |
| <b>PP</b>                  | PARTIDO POPULAR   | <b>17</b> (17,53%)     | <b>8</b> |        | <b>112.295</b> 31,65% |  | <b>355</b> |
| <b>IULV-CA</b>             | IZQUIERDA UNIDA LOS VERDES-CONVOCATORIA POR ANDALUCIA                                 | <b>5</b> (5,15%)       | <b>1</b> |        | <b>31.230</b> 8,80%   |  | <b>84</b>  |
| <b>PA</b>                  | PARTIDO ANDALUCISTA   | <b>2</b> (2,06%)       | <b>1</b> |        | <b>12.324</b> 3,47%   |  | <b>34</b>  |
| <b>C's</b>                 | CIUDADANOS-PARTIDO DE LA CIUDADANIA   |                        |          |        | <b>12.685</b> 3,57%   |  | <b>10</b>  |
| <b>U.D.J</b>               | UNION DEMOCRATICA JABALQUINTO   | <b>1</b> (1,03%)       |          |        | <b>1.114</b> 0,31%    |  | <b>8</b>   |
| <b>UXP</b>                 | UNIDOS POR PEAL   |                        |          |        | <b>950</b> 0,27%      |  | <b>4</b>   |
| <b>AEAO</b>                | AGRUPACION ELECTORAL DE ARROYO DEL OJANCO   |                        |          |        | <b>523</b> 0,15%      |  | <b>4</b>   |
| <b>JeC</b>                 | AGRUPACION DE ELECTORES JAEN EN COMUN   |                        |          |        | <b>5.698</b> 1,61%    |  | <b>3</b>   |
| <b>AIBAILEN</b>            | AGRUPACION INDEPENDIENTE DE BAILEN  |                        |          |        | <b>1.368</b> 0,39%    |  | <b>3</b>   |
| <b>A.E.I.V.</b>            | AGRUPACION DE ELECTORES INDEPENDIENTES POR VILLANUEVA                                 |                        |          |        | <b>1.149</b> 0,32%    |  | <b>3</b>   |
| <b>MRSM</b>                | MANCHA REAL SE MUEVE  |                        |          |        | <b>931</b> 0,26%      |  | <b>3</b>   |
| <b>ARXV</b>                | AGRUPACION POR VILLANUEVA   |                        |          |        | <b>881</b> 0,25%      |  | <b>3</b>   |
| <b>ENTRE TODOS</b>         | ENTRE TODOS TORREPEROGIL  |                        |          |        | <b>853</b> 0,24%      |  | <b>3</b>   |
| <b>F.A.D.I.</b>            | FEDERACION ANDALUZA DE INDEPENDIENTES   |                        |          |        | <b>638</b> 0,18%      |  | <b>3</b>   |
| <b>U.D.V.Q.</b>            | UNIÓN DEMOCRÁTICA POR VILLANUEVA Y LA QUINTERÍA                                       |                        |          |        | <b>582</b> 0,16%      |  | <b>3</b>   |
| <b>UUG</b>                 | URBANIZACIONES UNIDAS DE LA GUARDIA   |                        |          |        | <b>552</b> 0,16%      |  | <b>2</b>   |
| <b>GANEMOS PEGALAJAR</b>   | GANEMOS PEGALAJAR   |                        |          |        | <b>356</b> 0,10%      |  | <b>2</b>   |
| <b>AD</b>                  | ALTERNATIVA DEMOCRATICA   |                        |          |        | <b>228</b> 0,06%      |  | <b>2</b>   |
| <b>CILUS</b>               | CIUDADANOS LIBRES UNIDOS  |                        |          |        | <b>1.516</b> 0,43%    |  | <b>1</b>   |
| <b>P.I.N.P.</b>            | PARTIDO INDEPENDIENTE DE LAS NUEVAS POBLACIONES LA CAROLINA, NAVAS DE TOLOSA Y ALDEAS |                        |          |        | <b>977</b> 0,28%      |  | <b>1</b>   |
| <b>TPB</b>                 | TODOS POR BAILEN  |                        |          |        | <b>701</b> 0,20%      |  | <b>1</b>   |
| <b>PLCV</b>                | PLATAFORMA CIUDADANA DE VILLACARRILLO   |                        |          |        | <b>638</b> 0,18%      |  | <b>1</b>   |
| <b>GANEMOS JODAR</b>       | GANEMOS JODAR   |                        |          |        | <b>619</b> 0,17%      |  | <b>1</b>   |
| <b>AEMSI</b>               | MARMOLEJO SI  |                        |          |        | <b>593</b> 0,17%      |  | <b>1</b>   |
| <b>AET</b>                 | AGRUPACION DE ELECTORES DE TORREPEROGIL   |                        |          |        | <b>519</b> 0,15%      |  | <b>1</b>   |
| <b>ADEM</b>                | AGRUPACION DEMOCRATICA DE ELECTORES DE MANCHA REAL                                    |                        |          |        | <b>498</b> 0,14%      |  | <b>1</b>   |
| <b>IET</b>                 | IBROS ENTRE TOD@S   |                        |          |        | <b>305</b> 0,09%      |  | <b>1</b>   |
| <b>UPyD</b>                | UNIÓN PROGRESO Y DEMOCRACIA   |                        |          |        | <b>988</b> 0,28%      |  |            |
| <b>PACMA</b>               | PARTIDO ANIMALISTA CONTRA EL MALTRATO ANIMAL  |                        |          |        | <b>799</b> 0,23%      |  |            |
| <b>I.P.de U.</b>           | INICIATIVA POPULAR UBETENSE   |                        |          |        | <b>759</b> 0,21%      |  |            |
| <b>VOX</b>                 | VOX   |                        |          |        | <b>619</b> 0,17%      |  |            |
| <b>UQ</b>                  | UBEDA QUIERE  |                        |          |        | <b>523</b> 0,15%      |  |            |
| <b>IMAGINA BAEZA</b>       | IMAGINA BAEZA   |                        |          |        | <b>441</b> 0,12%      |  |            |
| <b>VAMOS HUELMA SOLERA</b> | VAMOS HUELMA SOLERA   |                        |          |        | <b>240</b> 0,07%      |  |            |
| <b>EQUO</b>                | EQUO  |                        |          |        | <b>202</b> 0,06%      |  |            |
| <b>U.D.U.</b>              | UNION DEMOCRATICA UBETENSE  |                        |          |        | <b>168</b> 0,05%      |  |            |
| <b>SE PUEDE</b>            | SE PUEDE ALCAUDET   |                        |          |        | <b>148</b> 0,04%      |  |            |
| <b>SAIn</b>                | SOLIDARIDAD Y AUTOGESTION INTERNACIONALISTA   |                        |          |        | <b>121</b> 0,03%      |  |            |
| <b>PCPE</b>                | PARTIDO COMUNISTA DE LOS PUEBLOS DE ESPAÑA  |                        |          |        | <b>114</b> 0,03%      |  |            |
| <b>PIB</b>                 | AGRUPACIÓN DE ELECTORES PIB   |                        |          |        | <b>79</b> 0,02%       |  |            |
| <b>H.U.</b>                | HIGUEREÑOS UNIDOS   |                        |          |        | <b>33</b> 0,01%       |  |            |
| <b>RISA</b>                | PARTIDO REPUBLICANO INDEPENDIENTE SOLIDARIO ANDALUZ                                   |                        |          |        | <b>26</b> 0,01%       |  |            |

Datos de las 20:00  
2 de Junio de 2015

Escrutado: **99,96%**Concejales a elegir: **1.046**Alcaldes a elegir: **174**

|                        |                |
|------------------------|----------------|
|                        | <b>2015</b>    |
| <b>Total votantes</b>  | <b>167.710</b> |
| <b>Abstención</b>      | <b>68.653</b>  |
| <b>Votos nulos</b>     | <b>3.957</b>   |
| <b>Votos en blanco</b> | <b>3.519</b>   |

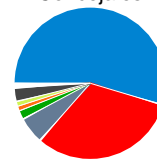
70,95%

29,05%

2,36%

2,15%

Concejales



| Siglas                                | Denominación  | Municipios con mayoría |          |        | Votos         |  | Concej. |
|---------------------------------------|---|------------------------|----------|--------|---------------|--|---------|
|                                       |   | Absoluta               | Relativa | Empate |               |  |         |
| PP                                    | PARTIDO POPULAR                                     | 106 (61,27%)           | 12       |        | 65.900 40,24% |  | 578     |
| PSOE                                  | PARTIDO SOCIALISTA OBRERO ESPAÑOL                   | 36 (20,81%)            | 4        |        | 49.754 30,38% |  | 337     |
| PR+                                   | PARTIDO RIOJANO                                     | 9 (5,20%)              |          |        | 9.704 5,93%   |  | 61      |
| I.U.                                  | IZQUIERDA UNIDA                                     | 2 (1,16%)              |          |        | 3.451 2,11%   |  | 20      |
| C's                                   | CIUDADANOS-PARTIDO DE LA CIUDADANIA                 |                        |          |        | 13.044 7,97%  |  | 9       |
| CAMBIA LOGROÑO                        | CAMBIA LOGROÑO                                      |                        |          |        | 11.619 7,10%  |  | 4       |
| DM-LA                                 | DEMOCRACIA MUNICIPAL-LISTA ALTERNATIVA              | 1 (0,58%)              |          |        | 240 0,15%     |  | 4       |
| GANEMOS                               | GANEMOS   |                        |          |        | 931 0,57%     |  | 3       |
| UCIN                                  | UNION DE CIUDADANOS INDEPENDIENTES                  |                        |          |        | 87 0,05%      |  | 3       |
| CC PSOE PR IU                         | COMPROMISO POR CORDOVÍN                             | 1 (0,58%)              |          |        | 70 0,04%      |  | 3       |
| A.I.T.                                | AGRUPACION INDEPENDIENTE DE TREVIANA                | 1 (0,58%)              |          |        | 67 0,04%      |  | 3       |
| CITOR                                 | CANDIDATURA INDEPENDIENTE DE TORREMONTALBO          | 1 (0,58%)              |          |        | 8 0,01%       |  | 3       |
| ALTERNATIVA AUSEJANA                  | ALTERNATIVA AUSEJANA                                |                        |          |        | 111 0,07%     |  | 2       |
| C.I.CL.                               | CANDIDATURA INDEPENDIENTE POR CLAVIJO               |                        |          |        | 79 0,05%      |  | 2       |
| UPyD                                  | UNIÓN PROGRESO Y DEMOCRACIA                         |                        |          |        | 2.844 1,74%   |  | 1       |
| CAMBIA NÁJERA                         | CAMBIA NÁJERA                                       |                        |          |        | 387 0,24%     |  | 1       |
| AN                                    | ALTERNATIVA NAJERINA                                |                        |          |        | 302 0,18%     |  | 1       |
| AC                                    | ALBELDA CAMBIA                                      |                        |          |        | 156 0,10%     |  | 1       |
| CANDIDATURA - INDEPENDIENTE EL ...    | CANDIDATURA INDEPENDIENTE EL PUNTAL                 |                        |          |        | 133 0,08%     |  | 1       |
| A.E.I.A                               | AGRUPACION ELECTORAL INDEPENDIENTE DE ANGUCIANA     |                        |          |        | 37 0,02%      |  | 1       |
| A.E.N.C.                              | AGRUPACIÓN DE ELECTORES DE NIEVA DE CAMEROS         |                        |          |        | 36 0,02%      |  | 1       |
| ZALDO - AGRUPACION - ELECTORAL DE ... | ZALDO - AGRUPACION ELECTORAL DE SANTURDEJO          |                        |          |        | 27 0,02%      |  | 1       |
| PCPE                                  | PARTIDO COMUNISTA DE LOS PUEBLOS DE ESPAÑA          |                        |          |        | 779 0,48%     |  |         |
| EB                                    | ESCAÑOS EN BLANCO                                   |                        |          |        | 173 0,11%     |  |         |
| CAI V                                 | CANDIDATURA INDEPENDIENTE DE VILLAMEDIANA DE IREGUA |                        |          |        | 167 0,10%     |  |         |
| CALCEATENSES                          | CALCEATENSES  |                        |          |        | 137 0,08%     |  |         |
| UNIDOS L.R.                           | UNIDOS La Rioja                                     |                        |          |        | 91 0,06%      |  |         |
| P.I.O.N.                              | PARTIDO INTEGRADOR OBJETIVOS NECESARIOS             |                        |          |        | 48 0,03%      |  |         |
| PHLG                                  | INDEPENDIENTE                                       |                        |          |        | 14 0,01%      |  |         |
| TEO                                   | CANDIDATURA INDEPENDIENTE DE PRADILLO               |                        |          |        | 2 0,01%       |  |         |



Datos de las 20:00  
(hora insular)  
2 de Junio de 2015

Las Palmas

Recuento provisional

Escrutado: **99,40%**

Concejales a elegir: **590**  
Alcaldes a elegir: **34**

**2015**

|                 |         |        |
|-----------------|---------|--------|
| Total votantes  | 482.448 | 59,97% |
| Abstención      | 322.070 | 40,03% |
| Votos nulos     | 7.815   | 1,62%  |
| Votos en blanco | 7.632   | 1,61%  |

Concejales



| Siglas                               | Denominación  | Municipios con mayoría |          |        | Votos  |        | Concej. |
|--------------------------------------|---|------------------------|----------|--------|--------|--------|---------|
|                                      |   | Absoluta               | Relativa | Empate |        |        |         |
| PP                                   | PARTIDO POPULAR   | 3 (8,82%)              | 5        |        | 99.338 | 20,93% | 123     |
| PSOE                                 | PARTIDO SOCIALISTA OBRERO ESPAÑOL   | 1 (2,94%)              | 6        |        | 83.344 | 17,56% | 111     |
| CCa-PNC                              | COALICION CANARIA-PARTIDO NACIONALISTA CANARIO  | 2 (5,88%)              | 4        |        | 42.622 | 8,98%  | 88      |
| NC-FA                                | NUEVA CANARIAS-FRENTE AMPLIO  | 1 (2,94%)              | 2        |        | 59.893 | 12,62% | 71      |
| RA                                   | AGRUPACION DE ELECTORES ROQUE AGUAYRO   | 1 (2,94%)              |          |        | 10.744 | 2,26%  | 17      |
| UxGC                                 | UNIDOS POR GRAN CANARIA   |                        |          |        | 20.494 | 4,32%  | 12      |
| CIUCA                                | CIUDADANOS PARA EL CAMBIO CANARIO   |                        | 1        |        | 2.806  | 0,59%  | 10      |
| JPG                                  | JUNTOS POR GUIA   | 1 (2,94%)              |          |        | 4.044  | 0,85%  | 9       |
| SOMOSLAN                             | SOMOS LANZAROTE   |                        |          |        | 3.826  | 0,81%  | 9       |
| PPMAJO                               | PARTIDO PROGRESISTA MAJORERO  |                        | 1        |        | 3.384  | 0,71%  | 9       |
| AVESAN                               | ASAMBLEA DE VECINOS DE SAN MATEO  | 1 (2,94%)              |          |        | 2.526  | 0,53%  | 8       |
| UPY                                  | UNIDOS POR YAIZA  |                        | 1        |        | 1.478  | 0,31%  | 8       |
| C's                                  | CIUDADANOS-PARTIDO DE LA CIUDADANIA   |                        |          |        | 18.390 | 3,87%  | 7       |
| PIL                                  | PARTIDO DE INDEPENDIENTES DE LANZAROTE  |                        |          |        | 3.127  | 0,66%  | 7       |
| AMF                                  | ASAMBLEAS MUNICIPALES DE FUERTEVENTURA  |                        |          |        | 2.583  | 0,54%  | 7       |
| AET                                  | AGRUPACION DE ELECTORES POR TEJEDA  | 1 (2,94%)              |          |        | 1.130  | 0,24%  | 7       |
| A.P.A.                               | ALTERNATIVA POR ANTIGUA   |                        | 1        |        | 1.058  | 0,22%  | 7       |
| LPGC PUEDE                           | LAS PALMAS DE GRAN CANARIA PUEDE  |                        |          |        | 27.127 | 5,72%  | 6       |
| ASBA                                 | ASOCIACION DE BARRIOS   |                        | 1        |        | 2.301  | 0,48%  | 6       |
| UPBE                                 | UNIDOS POR BETANCURIA   | 1 (2,94%)              |          |        | 305    | 0,06%  | 6       |
| FORTALEZA                            | COALICION FORTALEZA   |                        |          |        | 4.348  | 0,92%  | 5       |
| IUC-LV-UP-AR-CANARIAS DECIDE         | IZQUIERDA UNIDA CANARIA-LOS VERDES-UNIDAD DEL PUEBLO-ALTERNATIVA REPUBLICANA-CANARIAS DECIDE  |                        |          |        | 12.992 | 2,74%  | 4       |
| +XT                                  | MAS POR TELDE   |                        |          |        | 6.671  | 1,41%  | 4       |
| GL                                   | GANEMOS LANZAROTE   |                        |          |        | 2.212  | 0,47%  | 4       |
| ANDO SATAUTE                         | AGRUPACION DE ELECTORES ANDO SATAUTE  |                        |          |        | 1.596  | 0,34%  | 4       |
| A.x.S.M.                             | ALTERNATIVA POR SAN MATEO   |                        |          |        | 1.372  | 0,29%  | 4       |
| SE PUEDE GANAR                       | SE PUEDE GANAR  |                        |          |        | 5.725  | 1,21%  | 3       |
| P.SOMOS - CC                         | PROYECTO SOMOS - COALICION CANARIA  |                        |          |        | 2.199  | 0,46%  | 3       |
| SSP                                  | SÍ SE PUEDE   |                        |          |        | 2.127  | 0,45%  | 3       |
| CxS                                  | CAMBIO POR SATAUTE  |                        |          |        | 1.411  | 0,30%  | 3       |
| AV                                   | ASAMBLEA VALSEQUILLERA  |                        |          |        | 1.264  | 0,27%  | 3       |
| Votemos                              | VOTEMOS LA OLIVA  |                        |          |        | 764    | 0,16%  | 3       |
| CCD                                  | CIUDADANOS DE CENTRO DEMOCRATICO  |                        |          |        | 4.666  | 0,98%  | 2       |
| SBTPuede                             | SAN BARTOLOME TAMBIEN PUEDE   |                        |          |        | 1.602  | 0,34%  | 2       |
| F. D.                                | FORUM DRAGO   |                        |          |        | 1.281  | 0,27%  | 2       |
| SB                                   | SAN BORONDON  |                        |          |        | 1.155  | 0,24%  | 2       |
| PVPS                                 | PARTIDO VECINAL PARA EL PROGRESO  |                        |          |        | 665    | 0,14%  | 2       |
| PMH                                  | PLATAFORMA DEL MUNICIPIO DE HARIA   |                        |          |        | 476    | 0,10%  | 2       |
| UNIDAD DEL PUEBLO - IUC - LV - ALTER | CANARIAS DECIDE: Unidad del Pueblo-Izquierda Unida Canaria-Los Verdes-Alternativa Republicana |                        |          |        | 1.686  | 0,36%  | 1       |
| PxSL                                 | PLATAFORMA X SANTA LUCÍA  |                        |          |        | 1.608  | 0,34%  | 1       |
| CONARUC                              | CON ARUCAS PLATAFORMA CIUDADANA CONARUC   |                        |          |        | 1.409  | 0,30%  | 1       |
| VSF                                  | AGRUPACION DE ELECTORES VECINOS DE SAN BARTOLOME  |                        |          |        | 497    | 0,10%  | 1       |
| AXT                                  | ALTERNATIVA POR TEROR   |                        |          |        | 392    | 0,08%  | 1       |
| ICFIR                                | INICIATIVA CIUDADANA DE FIRGAS  |                        |          |        | 391    | 0,08%  | 1       |
| AVF                                  | ALTERNATIVA VECINOS DE FIRGAS   |                        |          |        | 294    | 0,06%  | 1       |
| PVERDE                               | PARTIDO VERDE CANARIO   |                        |          |        | 5.044  | 1,06%  |         |
| UPyD                                 | UNIÓN PROGRESO Y DEMOCRACIA   |                        |          |        | 4.461  | 0,94%  |         |
| ANC                                  | ALTERNATIVA NACIONALISTA CANARIA  |                        |          |        | 1.583  | 0,33%  |         |
| PUM+J                                | POR UN MUNDO MAS JUSTO  |                        |          |        | 980    | 0,21%  |         |
| RESTO                                | RESTO   |                        |          |        | 5.610  | 1,18%  |         |

León

Recuento provisional

Datos de las 20:00  
2 de Junio de 2015
Escrutado: **100%**Concejales a elegir: **1.661**Alcaldes a elegir: **211**

Total votantes

Abstención

Votos nulos

Votos en blanco

2015

272.900

67,70%

130.203

32,30%

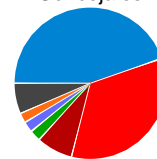
6.034

2,21%

5.923

2,22%

Concejales



| Siglas   | Denominación   | Municipios con mayoría |          |        | Votos  |        | Concej. |
|--|--|------------------------|----------|--------|--------|--------|---------|
|  |  | Absoluta               | Relativa | Empate |        |        |         |
| PP   | PARTIDO POPULAR                                      | 98 (46,45%)            | 25       |        | 88.796 | 33,27% | 742     |
| PSOE   | PARTIDO SOCIALISTA OBRERO ESPAÑOL                    | 54 (25,59%)            | 12       |        | 79.124 | 29,65% | 570     |
| UPL  | UNION DEL PUEBLO LEONES                              | 10 (4,74%)             |          |        | 15.768 | 5,91%  | 128     |
| IUCyL  | IZQUIERDA UNIDA DE CASTILLA Y LEÓN                   |                        |          |        | 13.309 | 4,99%  | 40      |
| CB   | COALICION POR EL BIERZO                              | 1 (0,47%)              | 1        |        | 7.846  | 2,94%  | 38      |
| C's  | CIUDADANOS-PARTIDO DE LA CIUDADANIA                  |                        |          |        | 19.654 | 7,36%  | 35      |
| CRA  | CIUDADANOS RURALES AGRUPADOS                         | 1 (0,47%)              | 1        |        | 1.656  | 0,62%  | 21      |
| PAL-UL   | PARTIDO AUTONOMISTA LEONES-UNIDAD LEONESISTA         |                        |          |        | 3.603  | 1,35%  | 7       |
| UPyD   | UNIÓN PROGRESO Y DEMOCRACIA                          |                        |          |        | 2.492  | 0,93%  | 7       |
| AGRUPACION DE ELECTORES DEL MUNICIPIO DE PAJARES DE LOS OTEROS |  | 1 (0,47%)              |          |        | 160    | 0,06%  | 6       |
| USE BIERZO   | UNIDAD SOCIAL DE ELECTORES BIERZO                    |                        |          |        | 6.013  | 2,25%  | 5       |
| AIC  | AGRUPACION DE ELECTORES INDEPENDIENTE DE CUADROS     | 1 (0,47%)              |          |        | 620    | 0,23%  | 5       |
| AGRUPACION DE ELECTORES OTRO AIRE                              |  | 1 (0,47%)              |          |        | 304    | 0,11%  | 5       |
| AGRUPACION DE ELECTORES CANDIDATURA COMPROMISO                 |  | 1 (0,47%)              |          |        | 206    | 0,08%  | 4       |
| AGRUPACION INDEPENDIENTE                                       |  | 1 (0,47%)              |          |        | 166    | 0,06%  | 4       |
| AIA  | AGRUPACION INDEPENDIENTE ACEBEDO                     | 1 (0,47%)              |          |        | 74     | 0,03%  | 4       |
| AGRUPACION ELECTORES JAMUZ                                     |  |                        |          |        | 256    | 0,10%  | 3       |
| ADEI   | AGRUPACION DE ELECTORES INDEPENDIENTE DE VALDERRUEDA |                        | 1        |        | 206    | 0,08%  | 3       |
| ZOTES:EN COMUN   | ZOTES:EN COMUN                                       |                        | 1        |        | 157    | 0,06%  | 3       |
| AGRUPACION DE ELECTORES LEON DESPIERTA                         |  |                        |          |        | 5.227  | 1,96%  | 2       |
| LEON EN COMUN  | LEON EN COMUN  |                        |          |        | 4.538  | 1,70%  | 2       |
| VOX  | VOX  |                        |          |        | 1.250  | 0,47%  | 2       |
| AHORA VQ   | AGRUPACION DE ELECTORES AHORA VILLAQUILAMBRE         |                        |          |        | 1.085  | 0,41%  | 2       |
| AHORA SE PUEDE LA BANEZA                                       |  |                        |          |        | 566    | 0,21%  | 2       |
| P.MSD  | SARIEGOS DESPIERTA                                   |                        |          |        | 400    | 0,15%  | 2       |
| AGRUPACION DE ELECTORES INDEPENDIENTE CREMENES                 |  |                        |          |        | 102    | 0,04%  | 2       |
| AVPT   | AGRUPACION VECINAL DE PRIORO Y TEJERINA              |                        |          |        | 75     | 0,03%  | 2       |
| VILLADEMOR EN COMUN  |  |                        |          |        | 66     | 0,02%  | 2       |
| IA   | AGRUPACION DE ELECTORES INDEPENDIENTE DE ALGADEFE    |                        |          |        | 55     | 0,02%  | 2       |
| P.R.B.   | PARTIDO REGIONALISTA DE EL BIERZO                    |                        |          |        | 1.688  | 0,63%  | 1       |
| ALACIANA   | LACIANA AVANZA                                       |                        |          |        | 438    | 0,16%  | 1       |
| ACC  | ALTERNATIVA CIUDADANA DE CACABELOS                   |                        |          |        | 341    | 0,13%  | 1       |
| CCY  | CAMBIEMOS CAMPONARAYA                                |                        |          |        | 266    | 0,10%  | 1       |
| SI SE PUEDE CARRACEDELO  |  |                        |          |        | 187    | 0,07%  | 1       |
| LA SOBARRIBA: EN COMUN   |  |                        |          |        | 156    | 0,06%  | 1       |
| AGRUPACION DE ELECTORES CANDIDATURA DE NUESTROS PUEBLOS        |  |                        |          |        | 114    | 0,04%  | 1       |
| COALICION EN COMUN   |  |                        |          |        | 91     | 0,03%  | 1       |
| AGRUPACION DE ELECTORES INDEPENDIENTE DE CIMANES DEL TEJAR     |  |                        |          |        | 75     | 0,03%  | 1       |
| AGRUPACION DE ELECTORES INDEPENDIENTE RIO ESLA                 |  |                        |          |        | 74     | 0,03%  | 1       |
| CURUEÑO EN COMUN   |  |                        |          |        | 49     | 0,02%  | 1       |
| PACMA  | PARTIDO ANIMALISTA CONTRA EL MALTRATO ANIMAL         |                        |          |        | 751    | 0,28%  |         |
| EQUO   | EQUO   |                        |          |        | 622    | 0,23%  |         |
| VECINOS PONFERRADA   |  |                        |          |        | 551    | 0,21%  |         |
| PCPE   | PARTIDO COMUNISTA DE LOS PUEBLOS DE ESPAÑA           |                        |          |        | 525    | 0,20%  |         |
| PREPAL   | PARTIDO REGIONALISTA DEL PAIS LEONES                 |                        |          |        | 243    | 0,09%  |         |
| VALVERDE EN COMUN  |  |                        |          |        | 225    | 0,08%  |         |
| DN   | DEMOCRACIA NACIONAL                                  |                        |          |        | 202    | 0,08%  |         |
| CXVDJ  | CIUDADANOS POR VALENCIA DE DON JUAN                  |                        |          |        | 151    | 0,06%  |         |
| TOMA LA PALABRA - MUNICIPIO DE SARIEGOS: EN COMÚN              |  |                        |          |        | 94     | 0,04%  |         |
| RESTO  | RESTO  |                        |          |        | 267    | 0,10%  |         |

Lleida

Recuento provisional

Datos de las 20:00  
2 de Junio de 2015
Escrutado: **99,99%**Concejales a elegir: **1.725**Alcaldes a elegir: **231**

Total votantes

Abstención

Votos nulos

Votos en blanco

2015

190.624

62,71%

113.374

37,29%

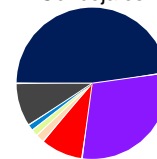
3.335

1,75%

5.400

2,88%

Concejales



| Siglas   | Denominación   | Municipios con mayoría |          |        | Votos  |        | Concej. |
|--|--|------------------------|----------|--------|--------|--------|---------|
|  |  | Absoluta               | Relativa | Empate |        |        |         |
| <b>CiU</b>   | CONVERGÈNCIA I UNIÓ  | 112 (48,48%)           | 15       | 1      | 63.075 | 33,68% | 824     |
| <b>ERC-AM</b>                                      | ESQUERRA REPUBLICANA DE CATALUNYA-ACORD MUNICIPAL            | 58 (25,11%)            | 3        |        | 43.783 | 23,38% | 507     |
| <b>PSC-CP</b>                                      | PARTIT DELS SOCIALISTES DE CATALUNYA-CANDIDATURA DEL PROGRÉS | 14 (6,06%)             | 6        | 1      | 26.993 | 14,41% | 156     |
| <b>CUP-PA</b>                                      | CANDIDATURA D'UNITAT POPULAR-POBLE ACTIU                     |                        |          |        | 9.700  | 5,18%  | 31      |
| <b>CDA-PNA</b>                                     | CONVERGÈNCIA DEMOCRÀTICA ARANESA-PARTIT NACIONALISTA ARANÉS  | 4 (1,73%)              |          |        | 1.985  | 1,06%  | 25      |
| <b>PP</b>  | PARTIT POPULAR DE CATALUNYA / PARTIDO POPULAR DE CATALUÑA    |                        |          |        | 9.174  | 4,90%  | 22      |
| <b>FM</b>  | FEM MUNICIPI   |                        |          |        | 660    | 0,35%  | 13      |
| <b>ENTESA</b>                                      | ENTESA   |                        |          |        | 5.146  | 2,75%  | 12      |
| <b>En-Cerd</b>                                     | ENDAVANT Cerdanya  | 1 (0,43%)              |          |        | 723    | 0,39%  | 10      |
| <b>Moviment d'Esquerr</b>                          | MES, MOVIMENT D'ESQUERRES                                    |                        | 1        |        | 822    | 0,44%  | 8       |
| <b>C's</b>   | CIUDADANOS-PARTIDO DE LA CIUDADANIA                          |                        |          |        | 6.885  | 3,68%  | 7       |
| <b>INDEPENDENTS PER CERVIA</b>                     | INDEPENDENTS PER CERVIA                                      | 1 (0,43%)              |          |        | 299    | 0,16%  | 7       |
| <b>IPB</b>   | INDEPENDENTS PER BELIANES                                    | 1 (0,43%)              |          |        | 236    | 0,13%  | 7       |
| <b>SI</b>  | SUNYER INDEPENDENTS  | 1 (0,43%)              |          |        | 143    | 0,08%  | 7       |
| <b>InSe</b>  | INDEPENDENTS   | 1 (0,43%)              |          |        | 120    | 0,06%  | 7       |
| <b>SPV</b>   | SOM POBLE VIU  |                        | 1        |        | 673    | 0,36%  | 5       |
| <b>FIC</b>   | FEDERACIÓ D'INDEPENDENTS DE CATALUNYA                        |                        |          |        | 435    | 0,23%  | 5       |
| <b>UpP</b>   | UNITS PEL POAL   | 1 (0,43%)              |          |        | 270    | 0,14%  | 5       |
| <b>UPM</b>   | UNITS PER MASSALCOREIG                                       | 1 (0,43%)              |          |        | 220    | 0,12%  | 5       |
| <b>AGIN</b>  | PER TALARN   | 1 (0,43%)              |          |        | 147    | 0,08%  | 5       |
| <b>AEO</b>   | AGRUPACIÓ D'ELECTORS D'ODÈN                                  | 1 (0,43%)              |          |        | 131    | 0,07%  | 5       |
| <b>AEIG</b>  | AGRUPACIÓ D'ELECTORS INDEPENDENTS DE GUIXERS                 | 1 (0,43%)              |          |        | 74     | 0,04%  | 5       |
| <b>IVB</b>   | INDEPENDENTS PER LA VALL DE BOI                              | 1 (0,43%)              |          |        | 264    | 0,14%  | 4       |
| <b>ACTIVEM</b>                                     | ACTIVEM L'ALBAGÉS  | 1 (0,43%)              |          |        | 157    | 0,08%  | 4       |
| <b>AGIN</b>  | INDEPENDENTS PER VILALLER                                    | 1 (0,43%)              |          |        | 139    | 0,07%  | 4       |
| <b>AIV</b>   | AGRUPACIÓ D'INDEPENDENTS PER VALLBONA                        | 1 (0,43%)              |          |        | 98     | 0,05%  | 4       |
| <b>AGRUPACIÓ D'ELECTORS INDEPENDENTS DE LA ...</b> | AGRUPACIÓ D'ELECTORS INDEPENDENTS DE LA MOLSOSA              | 1 (0,43%)              |          |        | 57     | 0,03%  | 4       |
| <b>AGIN</b>  | INDEPENDENTS PER TÍRRIA                                      | 1 (0,43%)              |          |        | 56     | 0,03%  | 4       |
| <b>AIPN</b>  | AGRUPACIÓ D'INDEPENDENTS, PROGRESSISTES I NACIONALISTES      |                        |          |        | 298    | 0,16%  | 3       |
| <b>U.F.P.</b>                                      | UNITS FEM POBLE  |                        |          |        | 202    | 0,11%  | 3       |
| <b>InSe</b>  | JUNTS PER TORÀ   |                        |          |        | 184    | 0,10%  | 3       |
| <b>COMÚ DE LLEIDA</b>                              | AGRUPACIÓ D'ELECTORS "COMÚ DE LLEIDA"                        |                        |          |        | 3.787  | 2,02%  | 2       |
| <b>SA</b>  | SEMPRE ALCARRÀS  |                        |          |        | 554    | 0,30%  | 2       |
| <b>AEIO</b>  | AGRUPACIÓ D'ELECTORS INDEPENDENTS PER OLIUS                  |                        |          |        | 176    | 0,09%  | 2       |
| <b>H.A.</b>  | HO ACONSEGUIREM  |                        |          |        | 166    | 0,09%  | 2       |
| <b>BALAGUER, ARA SÍ</b>                            | BALAGUER, ARA SÍ   |                        |          |        | 436    | 0,23%  | 1       |
| <b>POBLEM ALMACELLES</b>                           | POBLEM ALMACELLES  |                        |          |        | 287    | 0,15%  | 1       |
| <b>InSe</b>  | JUNTS PER CERVERA  |                        |          |        | 236    | 0,13%  | 1       |
| <b>SiF</b>   | SOLUCIONS I FUTUR  |                        |          |        | 214    | 0,11%  | 1       |
| <b>UpB</b>   | UNITS PER BELLCAIRE  |                        |          |        | 108    | 0,06%  | 1       |
| <b>"A"</b>   | ARA PUIGVERD DE LLEIDA                                       |                        |          |        | 92     | 0,05%  | 1       |
| <b>PACMA</b>                                       | PARTIDO ANIMALISTA CONTRA EL MALTRATO ANIMAL                 |                        |          |        | 674    | 0,36%  |         |
| <b>PxC</b>   | PLATAFORMA PER CATALUNYA                                     |                        |          |        | 593    | 0,32%  |         |
| <b>EB</b>  | ESCONS EN BLANC-ESCAÑOS EN BLANCO                            |                        |          |        | 287    | 0,15%  |         |
| <b>SUMEM</b>                                       | SUMEM PER TÀRREGA  |                        |          |        | 286    | 0,15%  |         |
| <b>PCPC</b>  | PARTIT COMUNISTA DEL POBLE DE CATALUNYA                      |                        |          |        | 176    | 0,09%  |         |
| <b>UPyD</b>  | UNIÓN PROGRESO Y DEMOCRACIA                                  |                        |          |        | 142    | 0,08%  |         |
| <b>JUNTS PER ALMACELLES</b>                        | JUNTS PER ALMACELLES   |                        |          |        | 141    | 0,08%  |         |
| <b>SI-SOLIDARITAT</b>                              | SOLIDARITAT PER LA INDEPENDENCIA                             |                        |          |        | 63     | 0,03%  |         |
| <b>RESTO</b>                                       | RESTO  |                        |          |        | 39     | 0,02%  |         |

Datos de las 20:00  
2 de Junio de 2015

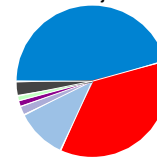
Lugo

Recuento provisional

Escrutado: **99,46%**  
Concejales a elegir: **731**  
Alcaldes a elegir: **67**

|                 | 2015    |
|-----------------|---------|
| Total votantes  | 204.251 |
| Abstención      | 83.735  |
| Votos nulos     | 4.301   |
| Votos en blanco | 3.401   |

Concejales



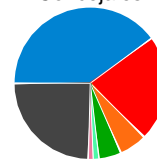
| Siglas           | Denominación                                   | Municipios con mayoría |          |        | Votos  |        | Concej. |
|------------------|--|------------------------|----------|--------|--------|--------|---------|
|                  |  | Absoluta               | Relativa | Empate |        |        |         |
| PP               | PARTIDO POPULAR                                | 30 (44,78%)            | 9        |        | 78.179 | 39,10% | 335     |
| PSdeG-PSOE       | PARTIDO DOS SOCIALISTAS DE GALICIA-PSOE        | 17 (25,37%)            | 7        |        | 65.001 | 32,51% | 265     |
| BNG              | BLOQUE NACIONALISTA GALEGO-ASSEMBLEAS ABERTAS  | 2 (2,99%)              |          |        | 26.140 | 13,07% | 80      |
| INTA             | INDEPENDIENTES TERRAS DO ASMA-INTA             | 2 (2,99%)              |          |        | 3.830  | 1,92%  | 14      |
| CxG-CCTT         | COMPROMISO POR GALICIA-CONCELLOS TRANSPARENTES |                        |          |        | 2.495  | 1,25%  | 9       |
| PDDdG            | PARTICIPACIÓN DEMOCRÁTICA DIRECTA              |                        |          |        | 1.556  | 0,78%  | 5       |
| IR               | INDEPENDIENTES POR RABADE                      |                        |          |        | 376    | 0,19%  | 4       |
| LN               | LUGONOVO                                       |                        |          |        | 5.379  | 2,69%  | 3       |
| C's              | CIUDADANOS-PARTIDO DE LA CIUDADANIA            |                        |          |        | 4.079  | 2,04%  | 3       |
| F.P.F.           | FOZ, PLATAFORMA DE FUTURO                      |                        |          |        | 1.090  | 0,55%  | 3       |
| FLI              | FORO LUGO INDEPENDIENTE                        |                        |          |        | 1.063  | 0,53%  | 2       |
| VIA              | VECÍÑOS INDEPENDIENTES DE ALFOZ                |                        |          |        | 283    | 0,14%  | 2       |
| ACE-EU           | ALTERNATIVA CIDADÁ DE ESQUERDAS                |                        |          |        | 2.376  | 1,19%  | 1       |
| espertamonforte! | espertamonforte!                               |                        |          |        | 749    | 0,37%  | 1       |
| IG               | INDEPENDIENTES DE GALICIA                      |                        |          |        | 703    | 0,35%  | 1       |
| SON              | NIGRAN DECIDE-SON                              |                        |          |        | 543    | 0,27%  | 1       |
| DIC              | DEMOCRATAS INDEPENDIENTES DO CORGO             |                        |          |        | 325    | 0,16%  | 1       |
| C.G.             | CONVERXENCIA GALEGA                            |                        |          |        | 257    | 0,13%  | 1       |
| PACMA            | PARTIDO ANIMALISTA CONTRA EL MALTRATO ANIMAL   |                        |          |        | 707    | 0,35%  |         |
| UPyD             | UNIÓN PROGRESO Y DEMOCRACIA                    |                        |          |        | 536    | 0,27%  |         |
| ReC              | RIBADEO EN COMUN                               |                        |          |        | 271    | 0,14%  |         |
| GAÑEMOS          | GAÑEMOS VIVEIRO                                |                        |          |        | 248    | 0,12%  |         |
| EU-SON           | ESQUERDA UNIDA-SON                             |                        |          |        | 212    | 0,11%  |         |
| CCD              | CIUDADANOS DE CENTRO DEMOCRATICO               |                        |          |        | 92     | 0,05%  |         |
| UVER             | UVER-UNIÓN VECIÑAL DE RIBEIRA DE PIQUIN        |                        |          |        | 40     | 0,02%  |         |
| CG               | PARTIDO COALICION GALEGA                       |                        |          |        | 17     | 0,01%  |         |

Madrid

Recuento provisional

Datos de las 20:00  
2 de Junio de 2015
Escrutado: **100%**Concejales a elegir: **2.305**Alcaldes a elegir: **179**
**2015**  
**Total votantes** 3.216.283 **68,39%**  
**Abstención** 1.486.378 **31,61%**  
**Votos nulos** 36.976 **1,15%**  
**Votos en blanco** 41.656 **1,31%**

Concejales



| Siglas                                 | Denominación  | Municipios con mayoría |          |        | Votos     |        | Concej. |
|--|---|------------------------|----------|--------|-----------|--------|---------|
|  |   | Absoluta               | Relativa | Empate |           |        |         |
| PP                                     | PARTIDO POPULAR   | 61 (34,08%)            | 57       |        | 1.044.688 | 32,86% | 921     |
| PSOE                                   | PARTIDO SOCIALISTA OBRERO ESPAÑOL                                 | 16 (8,94%)             | 14       |        | 577.179   | 18,15% | 521     |
| C's                                    | CIUDADANOS-PARTIDO DE LA CIUDADANIA                               |                        | 3        |        | 335.201   | 10,54% | 137     |
| IUCM-LV-GANEMOS LA COMUNIDAD DE MADRID | IZQUIERDA UNIDA-GANEMOS LA COMUNIDAD DE MADRID-LOS VERDES         | 1 (0,56%)              | 2        |        | 109.655   | 3,45%  | 110     |
| SÍ SE PUEDE! ACM                       | SÍ SE PUEDE, ALTERNATIVA CIUDADANA POR MADRID                     |                        |          |        | 25.672    | 0,81%  | 28      |
| AhoraMadrid                            | AHORA MADRID  |                        |          |        | 519.210   | 16,33% | 20      |
| UPyD                                   | UNIÓN PROGRESO Y DEMOCRACIA                                       |                        |          |        | 79.870    | 2,51%  | 17      |
| IU-EQUO                                | IZQUIERDA UNIDA-EQUO  |                        | 1        |        | 15.995    | 0,50%  | 14      |
| VT                                     | VECINOS POR TORRELODONES  | 1 (0,56%)              |          |        | 5.767     | 0,18%  | 12      |
| PIM-VILLALBILLA                        | PLATAFORMA INDEPENDIENTE MUNICIPAL DE VILLALBILLA                 | 1 (0,56%)              |          |        | 2.847     | 0,09%  | 10      |
| UCIN                                   | UNION DE CIUDADANOS INDEPENDIENTES                                |                        |          |        | 1.208     | 0,04%  | 8       |
| AHORA GETAFE                           | AHORA GETAFE  |                        |          |        | 20.647    | 0,65%  | 7       |
| G3C                                    | G TRES CANTOS   |                        |          |        | 6.674     | 0,21%  | 7       |
| GANEMOS PINTO                          | GANEMOS PINTO   |                        |          |        | 6.385     | 0,20%  | 7       |
| AHCIEM                                 | AHORA CIEMPOZUELOS  |                        | 1        |        | 2.723     | 0,09%  | 7       |
| CIDC                                   | CENTRO INDEPENDIENTE DEMOCRÁTICO CAMPEÑO                          | 1 (0,56%)              |          |        | 1.126     | 0,04%  | 7       |
| CIV                                    | CANDIDATURA INDEPENDIENTE DE VALDEPIÉLAGOS                        | 1 (0,56%)              |          |        | 258       | 0,01%  | 7       |
| LEGANEMOS                              | LEGANEMOS   |                        |          |        | 20.148    | 0,63%  | 6       |
| ULEG                                   | UNION POR LEGANES   |                        |          |        | 19.740    | 0,62%  | 6       |
| GMOST                                  | GANAR MÓSTOLES  |                        |          |        | 19.690    | 0,62%  | 6       |
| SOMOS ALCALA                           | SOMOS ALCALA  |                        |          |        | 18.081    | 0,57%  | 6       |
| RIVAS PUEDE                            | RIVAS PUEDE   |                        |          |        | 9.513     | 0,30%  | 6       |
| M.O.V.E.R. PARLA                       | MOVIMIENTO ORGANIZATIVO VECINAL EN RED PARLA                      |                        |          |        | 9.131     | 0,29%  | 6       |
| CAMBIEMOS PARLA                        | CAMBIEMOS PARLA   |                        |          |        | 8.746     | 0,28%  | 6       |
| ESPAÑA 2000                            | ESPAÑA 2000   |                        |          |        | 7.511     | 0,24%  | 6       |
| appg                                   | AGRUPACIÓN POPULAR POR GUADARRAMA                                 |                        | 1        |        | 2.096     | 0,07%  | 6       |
| C.I.D. GRIÑON                          | CIUDADANOS INDEPENDIENTES DE GRIÑON                               |                        | 1        |        | 1.702     | 0,05%  | 6       |
| ATySch                                 | AGRUPACIÓN TRANSPARENCIA Y SERVICIO                               |                        | 1        |        | 1.177     | 0,04%  | 6       |
| IM                                     | INDEPENDIENTES DE MONTERREY                                       | 1 (0,56%)              |          |        | 642       | 0,02%  | 6       |
| VOX                                    | VOX   |                        |          |        | 25.149    | 0,79%  | 5       |
| G. Alcorcón                            | GANAR ALCORCÓN  |                        |          |        | 15.052    | 0,47%  | 5       |
| SmC                                    | SOMOS COSLADA   |                        |          |        | 8.009     | 0,25%  | 5       |
| G COLMENAR                             | COALICIÓN ELECTORAL G COLMENAR                                    |                        |          |        | 5.300     | 0,17%  | 5       |
| CAMBIEMOS VILLALBA                     | CAMBIEMOS VILLALBA  |                        |          |        | 4.996     | 0,16%  | 5       |
| SFHSP                                  | SAN FERNANDO DE HENARES SÍ PUEDE                                  |                        |          |        | 4.653     | 0,15%  | 5       |
| Mejoremos                              | MEJOREMOS ALTERNATIVA CIUDADANA                                   |                        |          |        | 2.143     | 0,07%  | 5       |
| ICxP                                   | INICIATIVA CIUDADANA POR PARACUELLOS                              |                        | 1        |        | 2.086     | 0,07%  | 5       |
| VMP!                                   | VECINOS POR MORALZARZAL PARTICIPA!                                |                        |          |        | 1.733     | 0,05%  | 5       |
| SVPM                                   | SOMOS VECINOS DE PEDREZUELA Y EL MOLAR                            |                        |          |        | 809       | 0,03%  | 5       |
| POR FRESNEDILLAS                       | AGRUPACIÓN DE ELECTORES "POR FRESNEDILLAS"                        | 1 (0,56%)              |          |        | 364       | 0,01%  | 5       |
| IT                                     | INDEPENDIENTES TORREMOCHA   | 1 (0,56%)              |          |        | 322       | 0,01%  | 5       |
| VxA                                    | VECINOS POR ANCHUELO  | 1 (0,56%)              |          |        | 276       | 0,01%  | 5       |
| CONCEJO                                | CONCEJO DE GARGANTA Y EL CUADRÓN                                  | 1 (0,56%)              |          |        | 139       | 0,01%  | 5       |
| AINS                                   | AGRUPACION INDEPENDIENTE NAVARREDONDA Y SAN MAMES                 | 1 (0,56%)              |          |        | 74        | 0,01%  | 5       |
| GF                                     | GANAR FUENLABRADA   |                        |          |        | 13.090    | 0,41%  | 4       |
| II-SSR                                 | IZQUIERDA INDEPENDIENTE-INICIATIVA POR SAN SEBASTIÁN DE LOS REYES |                        |          |        | 6.270     | 0,20%  | 4       |
| G. a. V.                               | GANEMOS AHORA VALDEMORO   |                        |          |        | 5.043     | 0,16%  | 4       |
| ARAH                                   | ARANJUEZ AHORA  |                        |          |        | 3.397     | 0,11%  | 4       |
| CAMBIEMOS NAVALCARNERO                 | CAMBIEMOS NAVALCARNERO  |                        |          |        | 2.033     | 0,06%  | 4       |
| RESTO                                  | RESTO   | 3 (1,68%)              | 6        |        | 163.304   | 5,14%  | 298     |

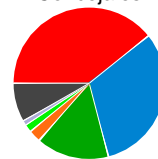


Málaga

Recuento provisional

Datos de las 20:00  
2 de Junio de 2015
Escrutado: **99,73%**
Concejales a elegir: **1.211**  
Alcaldes a elegir: **103**
**2015**  
**Total votantes** 663.261 **57,80%**  
**Abstención** 484.227 **42,20%**  
**Votos nulos** 6.830 **1,03%**  
**Votos en blanco** 7.926 **1,21%**

Concejales



| Siglas                               | Denominación   | Municipios con mayoría |          |        | Votos   |        | Concej. |
|--------------------------------------|--|------------------------|----------|--------|---------|--------|---------|
|                                      |  | Absoluta               | Relativa | Empate |         |        |         |
| <b>PSOE-A</b>                        | PARTIDO SOCIALISTA OBRERO ESPAÑOL DE ANDALUCIA   | 35 (33,98%)            | 7        |        | 188.584 | 28,73% | 475     |
| <b>PP</b>                            | PARTIDO POPULAR  | 23 (22,33%)            | 16       |        | 232.295 | 35,39% | 384     |
| <b>IULV-CA</b>                       | IZQUIERDA UNIDA LOS VERDES-CONVOCATORIA POR ANDALUCIA  | 9 (8,74%)              | 4        |        | 69.581  | 10,60% | 188     |
| <b>C's</b>                           | CIUDADANOS-PARTIDO DE LA CIUDADANIA  |                        |          |        | 44.695  | 6,81%  | 32      |
| <b>PA</b>                            | PARTIDO ANDALUCISTA  | 1 (0,97%)              |          |        | 12.838  | 1,96%  | 20      |
| <b>CSSPTT</b>                        | COSTA DEL SOL SÍ PUEDE ... TIC TAC   |                        |          |        | 14.077  | 2,14%  | 12      |
| <b>PORALHAURIN</b>                   | POR ALHAURÍN EL GRANDE   |                        | 1        |        | 3.869   | 0,59%  | 10      |
| <b>TRABUCO SI</b>                    | AGRUPACION DE ELECTORES TRABUCO SOLUCION INDEPENDIENTE   | 1 (0,97%)              |          |        | 1.531   | 0,23%  | 7       |
| <b>POR MI PUEBLO</b>                 | POR MI PUEBLO  | 1 (0,97%)              |          |        | 1.377   | 0,21%  | 7       |
| <b>T.U</b>                           | TOLOX UNIDO  | 1 (0,97%)              |          |        | 700     | 0,11%  | 6       |
| <b>COMPROMISO MANILVA</b>            | COMPROMISO MANILVA   |                        |          |        | 1.209   | 0,18%  | 5       |
| <b>VECINOS</b>                       | AGRUPACION DE ELECTORES VECINOS  |                        | 1        |        | 888     | 0,14%  | 5       |
| <b>ADIA</b>                          | AGRUPACION DEMOCRATICA INDEPENDIENTE ANDALUCIA   | 1 (0,97%)              |          |        | 442     | 0,07%  | 5       |
| <b>MalagaAhora</b>                   | MALAGA AHORA   |                        |          |        | 30.464  | 4,64%  | 4       |
| <b>ASALH</b>                         | ALTERNATIVA SOCIALISTA ALHAURINA   |                        |          |        | 1.647   | 0,25%  | 4       |
| <b>APB</b>                           | AGRUPACION PROGRESISTA DE BENAJOAN   |                        |          |        | 425     | 0,06%  | 4       |
| <b>AEB</b>                           | AGRUPACION DE ELECTORES DE BENALAURIA  | 1 (0,97%)              |          |        | 188     | 0,03%  | 4       |
| <b>A.P.R.</b>                        | ALIANZA POR RONDA  |                        |          |        | 1.896   | 0,29%  | 3       |
| <b>FCis</b>                          | FUSION CIUDADANA DE INDEPENDIENTES   |                        |          |        | 1.142   | 0,17%  | 3       |
| <b>A.L.</b>                          | ALTERNATIVA LOCAL DE SIERRA DE YEGUAS  |                        |          |        | 489     | 0,07%  | 3       |
| <b>G.I.A.-P</b>                      | GRUPO INDEPENDIENTE DE ALPANDEIRE-PANDITOS   |                        | 1        |        | 78      | 0,01%  | 3       |
| <b>AEBenadalidUnido</b>              | AGRUPACION DE ELECTORES BENADALID UNIDO  |                        |          |        | 78      | 0,01%  | 3       |
| <b>UPyD</b>                          | UNIÓN PROGRESO Y DEMOCRACIA  |                        |          |        | 7.182   | 1,09%  | 2       |
| <b>O.S.P.</b>                        | OPCION SAMPEDREÑA  |                        |          |        | 4.336   | 0,66%  | 2       |
| <b>GIPMTM</b>                        | GRUPO INDEPENDIENTE PRO MUNICIPIO DE TORRE DEL MAR   |                        |          |        | 2.396   | 0,37%  | 2       |
| <b>ARINCÓN</b>                       | AHORA RINCÓN   |                        |          |        | 2.115   | 0,32%  | 2       |
| <b>INDEPENDIENTES+ELECTORES+EQUO</b> | ALHAURÍN DESPIERTA   |                        |          |        | 1.245   | 0,19%  | 2       |
| <b>A.I.</b>                          | AGRUPACION INDEPENDIENTE DE CORTES DE LA FRONTERA. EL COLMENAR(ESTACION DE GAUCÍN)Y CANADA DEL REAL TESORO |                        |          |        | 377     | 0,06%  | 2       |
| <b>MAS PUEBLO</b>                    | MAS PUEBLO-CUEVAS DEL BECERRO  |                        |          |        | 293     | 0,04%  | 2       |
| <b>JPA</b>                           | JUNTOS POR ALPANDEIRE  |                        |          |        | 72      | 0,01%  | 2       |
| <b>vpb</b>                           | VECINOS POR BENALMÁDENA  |                        |          |        | 1.299   | 0,20%  | 1       |
| <b>@LTERNATIVA XB</b>                | @LTERNATIVA POR BENALMADENA  |                        |          |        | 1.229   | 0,19%  | 1       |
| <b>EVA</b>                           | ESPACIO VERDE  |                        |          |        | 980     | 0,15%  | 1       |
| <b>A.S.M.</b>                        | AGRUPACION SOCIALISTA DE MANILVA   |                        |          |        | 447     | 0,07%  | 1       |
| <b>TORROX UNIDO</b>                  | TORROX UNIDO   |                        |          |        | 414     | 0,06%  | 1       |
| <b>AGIC</b>                          | AGRUPACION INDEPENDIENTE DE CASARABONELA   |                        |          |        | 222     | 0,03%  | 1       |
| <b>CIC</b>                           | AGRUPACION DE ELECTORES CORTES INICIATIVA CIUDADANA  |                        |          |        | 181     | 0,03%  | 1       |
| <b>VdP</b>                           | VECINOS DE PARAUTA   |                        |          |        | 45      | 0,01%  | 1       |
| <b>PACMA</b>                         | PARTIDO ANIMALISTA CONTRA EL MALTRATO ANIMAL   |                        |          |        | 3.389   | 0,52%  |         |
| <b>UCIN</b>                          | UNION DE CIUDADANOS INDEPENDIENTES   |                        |          |        | 1.280   | 0,19%  |         |
| <b>SVM</b>                           | SUMEMOS VÉLEZ-MÁLAGA   |                        |          |        | 1.255   | 0,19%  |         |
| <b>SOLUCIONA</b>                     | SOLUCIONA  |                        |          |        | 1.151   | 0,18%  |         |
| <b>VOX</b>                           | VOX  |                        |          |        | 1.032   | 0,16%  |         |
| <b>ASSP</b>                          | AGRUPACION DE ELECTORES ANTEQUERA SI SE PUEDE  |                        |          |        | 954     | 0,15%  |         |
| <b>CHANGE MARBELLA</b>               | CIUDADANOS, HABITANTES Y GENTES DE MARBELLA  |                        |          |        | 939     | 0,14%  |         |
| <b>MIJAS GANA</b>                    | MIJAS GANA (ALTERNATIVA MIJEÑA + EQUO + VECIN@S INDEPENDIENTES)  |                        |          |        | 850     | 0,13%  |         |
| <b>RSSP</b>                          | RONDA SI SE PUEDE  |                        |          |        | 725     | 0,11%  |         |
| <b>U.C.B.</b>                        | UNION CENTRO BENALMADENA   |                        |          |        | 706     | 0,11%  |         |
| <b>CILUS</b>                         | CIUDADANOS LIBRES UNIDOS   |                        |          |        | 632     | 0,10%  |         |
| <b>RESTO</b>                         | RESTO  |                        |          |        | 4.275   | 0,65%  |         |



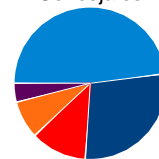
Datos de las 20:00  
2 de Junio de 2015

Melilla

Recuento provisional

|                      |             | 2015                   |                      |
|----------------------|-------------|------------------------|----------------------|
| Escrutado:           | <b>100%</b> | <b>Total votantes</b>  | <b>32.299 60,44%</b> |
| Concejales a elegir: | <b>25</b>   | <b>Abstención</b>      | <b>21.140 39,56%</b> |
| Alcaldes a elegir:   | <b>1</b>    | <b>Votos nulos</b>     | <b>398 1,23%</b>     |
|                      |             | <b>Votos en blanco</b> | <b>314 0,98%</b>     |

Concejales



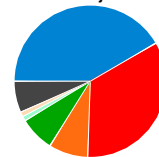
| Siglas         | Denominación                        | Municipios con mayoría |          |        | Votos                |  | Concej.   |
|----------------|-------------------------------------|------------------------|----------|--------|----------------------|--|-----------|
|                |                                     | Absoluta               | Relativa | Empate |                      |  |           |
| <b>PP</b>      | PARTIDO POPULAR                     |                        | <b>1</b> |        | <b>13.654</b> 42,80% |  | <b>12</b> |
| <b>CpM</b>     | COALICION POR MELILLA               |                        |          |        | <b>8.445</b> 26,47%  |  | <b>7</b>  |
| <b>PSOE</b>    | PARTIDO SOCIALISTA OBRERO ESPAÑOL   |                        |          |        | <b>4.013</b> 12,58%  |  | <b>3</b>  |
| <b>C's</b>     | CIUDADANOS-PARTIDO DE LA CIUDADANIA |                        |          |        | <b>2.154</b> 6,75%   |  | <b>2</b>  |
| <b>PPL</b>     | PARTIDO POPULARES EN LIBERTAD       |                        |          |        | <b>1.734</b> 5,44%   |  | <b>1</b>  |
| <b>PODEMOS</b> | PODEMOS                             |                        |          |        | <b>829</b> 2,60%     |  |           |
| <b>UPyD</b>    | UNIÓN PROGRESO Y DEMOCRACIA         |                        |          |        | <b>352</b> 1,10%     |  |           |
| <b>I.U.</b>    | IZQUIERDA UNIDA                     |                        |          |        | <b>248</b> 0,78%     |  |           |
| <b>EQUO</b>    | EQUO                                |                        |          |        | <b>194</b> 0,61%     |  |           |

Murcia

Recuento provisional

Datos de las 20:00  
2 de Junio de 2015
Escrutado: **99,43%**
Concejales a elegir: **761**  
Alcaldes a elegir: **45**
**2015**  
**Total votantes** 654.767 **64,80%**  
**Abstención** 355.715 **35,20%**  
**Votos nulos** 12.199 **1,86%**  
**Votos en blanco** 9.756 **1,52%**

Concejales



| Siglas                                     | Denominación  | Municipios con mayoría |          |        | Votos          |  | Concej. |
|--|---|------------------------|----------|--------|----------------|--|---------|
|  |   | Absoluta               | Relativa | Empate |                |  |         |
| PP   | PARTIDO POPULAR   | 8 (17,78%)             | 21       |        | 239.106 37,21% |  | 318     |
| PSOE                                       | PARTIDO SOCIALISTA OBRERO ESPAÑOL   | 6 (13,33%)             | 10       |        | 163.413 25,43% |  | 259     |
| C's  | CIUDADANOS-PARTIDO DE LA CIUDADANIA   |                        |          |        | 76.352 11,88%  |  | 64      |
| IU-V-RM                                    | IZQUIERDA UNIDA-VERDES DE LA REGION DE MURCIA   |                        |          |        | 54.830 8,53%   |  | 57      |
| PITP                                       | PARTIDO INDEPENDIENTE DE TORRE PACHECO  |                        |          |        | 3.656 0,57%    |  | 7       |
| MC CARTAGENA                               | MOVIMIENTO CIUDADANO DE CARTAGENA   |                        |          |        | 14.545 2,26%   |  | 5       |
| UPrL                                       | UNION PROGRESISTA POR LIBRILLA  |                        |          |        | 1.101 0,17%    |  | 5       |
| Cambios Molina de Segura                   | Cambios Molina de Segura  |                        |          |        | 4.546 0,71%    |  | 4       |
| UIDM                                       | UNION INDEPENDIENTE DE MAZARRON   |                        |          |        | 1.957 0,30%    |  | 4       |
| IU-EQUO                                    | IZQUIERDA UNIDA-EQUO  |                        |          |        | 1.516 0,24%    |  | 4       |
| Es Ahora Murcia                            | ES AHORA MURCIA   |                        |          |        | 18.371 2,86%   |  | 3       |
| CTSSP                                      | CARTAGENA SI SE PUEDE   |                        |          |        | 9.740 1,52%    |  | 3       |
| CLI-AS                                     | CONSTRUYENDO LA IZQUIERDA-ALTERNATIVA SOCIALISTA  |                        |          |        | 2.096 0,33%    |  | 3       |
| UxA  | UNIDAD POR ALGAZAS  |                        |          |        | 975 0,15%      |  | 3       |
| CAVV                                       | CALASPARRA VIVA   |                        |          |        | 882 0,14%      |  | 3       |
| CCD  | CIUDADANOS DE CENTRO DEMOCRATICO  |                        |          |        | 5.545 0,86%    |  | 2       |
| CAMBIEMOS ALCANTARILLA                     | CAMBIEMOS ALCANTARILLA  |                        |          |        | 1.727 0,27%    |  | 2       |
| CIEZA PUEDE                                | CIEZA PUEDE   |                        |          |        | 1.657 0,26%    |  | 2       |
| AGRUPACIÓN DE ELECTORES VECINOS POR BULLAS | AGRUPACIÓN DE ELECTORES VECINOS POR BULLAS  |                        |          |        | 867 0,13%      |  | 2       |
| BLANCA PUEDE                               | BLANCA PUEDE  |                        |          |        | 577 0,09%      |  | 2       |
| AGUILAS PUEDE                              | AGRUPACION DE ELECTORES "AGUILAS PUEDE"   |                        |          |        | 1.102 0,17%    |  | 1       |
| CCCi                                       | CIUDADANOS CENTRISTAS CIEZANOS  |                        |          |        | 974 0,15%      |  | 1       |
| UYD  | UNION Y DESARROLLO  |                        |          |        | 656 0,10%      |  | 1       |
| P I X M                                    | PARTIDO INDEPENDIENTE POR MAZARRON  |                        |          |        | 577 0,09%      |  | 1       |
| CxC  | AGRUPACION DE ELECTORES CEHEGIN POR EL CAMBIO   |                        |          |        | 514 0,08%      |  | 1       |
| CAMBIEMOS CEUTI.IP                         | CAMBIEMOS CEUTI.IP (IZQUIERDA UNIDA-VERDES y CLI-ALTERNATIVA SOCIALISTA)  |                        |          |        | 499 0,08%      |  | 1       |
| C.I.F.A.                                   | CIUDADANOS VILLA DE FUENTE ALAMO  |                        |          |        | 433 0,07%      |  | 1       |
| IUMA                                       | INDEPENDIENTES UNIDOS POR EL MUNICIPIO ABANILLA   |                        |          |        | 362 0,06%      |  | 1       |
| AIRE -INDEPENDIENTES                       | AGRUPACION INDEPENDIENTE DE ELECTORES POR RICOTE  |                        |          |        | 115 0,02%      |  | 1       |
| UPyD                                       | UNIÓN PROGRESO Y DEMOCRACIA   |                        |          |        | 10.091 1,57%   |  |         |
| VOX  | VOX   |                        |          |        | 4.688 0,73%    |  |         |
| EQUO                                       | EQUO  |                        |          |        | 2.261 0,35%    |  |         |
| EB   | ESCAÑOS EN BLANCO   |                        |          |        | 1.783 0,28%    |  |         |
| PCPE                                       | PARTIDO COMUNISTA DE LOS PUEBLOS DE ESPAÑA  |                        |          |        | 1.132 0,18%    |  |         |
| PCAN                                       | PARTIDO CANTONAL  |                        |          |        | 571 0,09%      |  |         |
| MOVIMIENTO RED                             | MOVIMIENTO DE RENOVACIÓN DEMOCRATICA CIUDADANA.MOVIMIENTO RED   |                        |          |        | 562 0,09%      |  |         |
| CDiP                                       | PARTIDO INDEPENDIENTE DE CAMPOSOL Y DISTRITO  |                        |          |        | 497 0,08%      |  |         |
| T.U.P.                                     | TOTANA UNION Y PROGRESO   |                        |          |        | 483 0,08%      |  |         |
| ASDP                                       | AHORA SAN PEDRO DEL PINATAR   |                        |          |        | 411 0,06%      |  |         |
| AEJP                                       | AGRUPACION DE ELECTORES JUMILLA PUEDE   |                        |          |        | 318 0,05%      |  |         |
| CYD  | FORO CENTRO Y DEMOCRACIA  |                        |          |        | 311 0,05%      |  |         |
| SAIn                                       | SOLIDARIDAD Y AUTOGESTION INTERNACIONALISTA   |                        |          |        | 287 0,04%      |  |         |
| IP.  | GANAR FUENTE ALAMO. IP (Izquierda Unida-Verdes Región de Murcia y Construyendo La Izquierda-Alternativa Socialista) |                        |          |        | 227 0,04%      |  |         |
| UCIN                                       | UNION DE CIUDADANOS INDEPENDIENTES  |                        |          |        | 210 0,03%      |  |         |
| P-LIB                                      | PARTIDO LIBERTARIO  |                        |          |        | 114 0,02%      |  |         |
| FA   | FALANGE AUTENTICA   |                        |          |        | 109 0,02%      |  |         |
| MzA  | MAZARRÓN ADELANTE   |                        |          |        | 42 0,01%       |  |         |
| PEE  | PARTIDO EMPRESA EMPLEO  |                        |          |        | 24 0,01%       |  |         |

Navarra

Recuento provisional

Datos de las 20:00  
2 de Junio de 2015
Escrutado: **99,53%**Concejales a elegir: **1.889**Alcaldes a elegir: **249**

Total votantes

Abstención

Votos nulos

Votos en blanco

2015

338.234

71,25%

136.453

28,75%

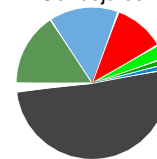
6.308

1,86%

10.027

3,02%

Concejales



| Siglas                              | Denominación   | Municipios con mayoría |          |        | Votos         |  | Concej. |
|-------------------------------------|--|------------------------|----------|--------|---------------|--|---------|
|                                     |  | Absoluta               | Relativa | Empate |               |  |         |
| EH BILDU                            | EUSKAL HERRIA BILDU  | 25 (10,12%)            | 9        | 1      | 54.461 16,41% |  | 297     |
| UPN                                 | UNIÓN DEL PUEBLO NAVARRO   | 17 (6,88%)             | 15       |        | 80.725 24,32% |  | 281     |
| PSN-PSOE                            | PARTIDO SOCIALISTA DE NAVARRA-PSOE                                 | 14 (5,67%)             | 4        |        | 43.662 13,15% |  | 208     |
| GBAI                                | GEROA BAI  | 3 (1,21%)              | 1        |        | 29.593 8,92%  |  | 59      |
| I-E(n)                              | COALICION IZQUIERDA-EZKERRA (N)                                    |                        | 1        |        | 14.958 4,51%  |  | 23      |
| PP                                  | PARTIDO POPULAR  |                        |          |        | 11.561 3,48%  |  | 21      |
| HERRIARENGATIK                      | HERRIARENGATIK   | 2 (0,81%)              |          |        | 297 0,09%     |  | 12      |
| CPVA                                | CANDIDATURA POPULAR DEL VALLE DE ARANGUREN                         | 1 (0,40%)              |          |        | 3.382 1,02%   |  | 10      |
| SIA                                 | SOCIALISTAS INDEPENDIENTES DE ABLITAS                              | 1 (0,40%)              |          |        | 927 0,28%     |  | 8       |
| L.O.I.U.                            | LODOSA ORGANIZACION DE INDEPENDIENTES UNIDOS                       | 1 (0,40%)              |          |        | 1.383 0,42%   |  | 7       |
| AIS                                 | AGRUPACION INDEPENDIENTE SANTACARA                                 | 1 (0,40%)              |          |        | 499 0,15%     |  | 7       |
| AN                                  | AGRUPACIÓN NEKEAS  | 1 (0,40%)              |          |        | 421 0,13%     |  | 7       |
| A.I.B                               | AGRUPACION INDEPENDIENTE BARASOAIN                                 | 1 (0,40%)              |          |        | 291 0,09%     |  | 7       |
| AEM                                 | AGRUPACIÓN ELECTORAL MAÑERU  | 1 (0,40%)              |          |        | 256 0,08%     |  | 7       |
| CAI                                 | CANDIDATURA ASAMBLEARIA INDEPENDIENTE                              | 1 (0,40%)              |          |        | 247 0,07%     |  | 7       |
| AUG                                 | AGRUPACION UNIDOS POR GARINOAIN                                    | 1 (0,40%)              |          |        | 230 0,07%     |  | 7       |
| A.I.H.                              | AGRUPACIÓN INDEPENDIENTE HARROBIA                                  | 1 (0,40%)              |          |        | 199 0,06%     |  | 7       |
| LANDERRI                            | LANDERRI   | 1 (0,40%)              |          |        | 185 0,06%     |  | 7       |
| A.I.U.                              | UXIN   | 1 (0,40%)              |          |        | 166 0,05%     |  | 7       |
| UG                                  | URROZ GOITI  | 1 (0,40%)              |          |        | 161 0,05%     |  | 7       |
| AUZOLAN                             | AGRUPACION ELECTORES AUZOLAN                                       | 1 (0,40%)              |          |        | 155 0,05%     |  | 7       |
| AIO                                 | AGRUPACION INDEPENDIENTE OLAIBAR                                   | 1 (0,40%)              |          |        | 139 0,04%     |  | 7       |
| ARBIDE TALDEA                       | ARBIDE TALDEA  | 1 (0,40%)              |          |        | 134 0,04%     |  | 7       |
| ARESO ERAIKIZ                       | ARESO ERAIKIZ  | 1 (0,40%)              |          |        | 129 0,04%     |  | 7       |
| AGRUPACION VILLA DE LIEDENA         | AGRUPACION VILLA DE LIEDENA  | 1 (0,40%)              |          |        | 129 0,04%     |  | 7       |
| A.E.E.                              | AGRUPACION ELECTORAL EULATE  | 1 (0,40%)              |          |        | 128 0,04%     |  | 7       |
| AGRUPACIÓN - INDEPENDIENTE ...      | AGRUPACIÓN INDEPENDIENTE LAZAGORRI                                 | 1 (0,40%)              |          |        | 124 0,04%     |  | 7       |
| SED                                 | AGRUPACION DE ELECTORES SAN ESTEBAN DE DEIO                        | 1 (0,40%)              |          |        | 122 0,04%     |  | 7       |
| A.I.S.                              | AGRUPACIÓN INDEPENDIENTE LA SOLANA                                 | 1 (0,40%)              |          |        | 120 0,04%     |  | 7       |
| A.I.I                               | AGRUPACION INDEPENDIENTE IRATI                                     | 1 (0,40%)              |          |        | 118 0,04%     |  | 7       |
| AGRUPACION INDEPENDIENTE MURIETA    | AGRUPACION INDEPENDIENTE MURIETA                                   | 1 (0,40%)              |          |        | 117 0,04%     |  | 7       |
| BEIRE ADELANTE                      | BEIRE ADELANTE   | 1 (0,40%)              |          |        | 115 0,03%     |  | 7       |
| AHT                                 | ARTZIBAR HERRI TALDEA  | 1 (0,40%)              |          |        | 104 0,03%     |  | 7       |
| U.PE.I.                             | UNION PERALTESA DE IZQUIERDAS                                      |                        | 1        |        | 1.315 0,40%   |  | 6       |
| APS                                 | AGRUPACION PROGRESISTA DE SANGUESA -ZANGOZAKO TALDE PROGRESISTA    |                        | 1        |        | 1.131 0,34%   |  | 6       |
| AO/EE                               | AGRUPAMOS OLITE/ERRIBERRI ELKARTU                                  | 1 (0,40%)              |          |        | 1.043 0,31%   |  | 6       |
| I.C.                                | INDEPENDIENTES DE CARCASTILLO                                      | 1 (0,40%)              |          |        | 777 0,23%     |  | 6       |
| A.G.D                               | ARTAJONA GESTION Y DESARROLLO                                      | 1 (0,40%)              |          |        | 616 0,19%     |  | 6       |
| A.I.C.G.                            | AGRUPACIÓN INDEPENDIENTE CENDEA DE GALAR                           | 1 (0,40%)              |          |        | 561 0,17%     |  | 6       |
| AU                                  | AYEGUI UNIDO   | 1 (0,40%)              |          |        | 528 0,16%     |  | 6       |
| LEKUNBERRIKO TALDEA                 | LEKUNBERRIKO TALDEA  | 1 (0,40%)              |          |        | 491 0,15%     |  | 6       |
| AGRUPACIÓN - INDEPENDIENTE AMESCOA  | AGRUPACIÓN INDEPENDIENTE AMESCOA -BAJA                             | 1 (0,40%)              |          |        | 328 0,10%     |  | 6       |
| AGRUPACION INDEPENDIENTE TIEBAS-... | AGRUPACION INDEPENDIENTE TIEBAS-CAMPANAS-MURUARTE                  | 1 (0,40%)              |          |        | 274 0,08%     |  | 6       |
| A.I.O./O.E.I.                       | AGRUPACIÓN INDEPENDIENTE DE ODIETA/ODIETAKO ELKARTE INDEPENDIENTEA | 1 (0,40%)              |          |        | 151 0,05%     |  | 6       |
| HT                                  | HERRIKO TALDEA   | 1 (0,40%)              |          |        | 145 0,04%     |  | 6       |
| CAMBIANDO BURLADA/ BURLATA ALDATUZ  | CAMBIANDO BURLADA/BURLATA ALDATUZ                                  |                        | 1        |        | 2.424 0,73%   |  | 5       |
| A.I.S.S.                            | AGRUPACION INDEPENDIENTE SAN SEBASTIAN                             |                        |          |        | 869 0,26%     |  | 5       |
| AIF                                 | AGRUPACIÓN INDEPENDIENTE FALCESINA                                 |                        | 1        |        | 656 0,20%     |  | 5       |
| AIL                                 | AGRUPACION INDEPENDIENTE DE LUMBIER                                | 1 (0,40%)              |          |        | 552 0,17%     |  | 5       |
| RESTO                               | RESTO  | 106 (42,91%)           | 8        | 1      | 63.238 19,05% |  | 677     |

Ourense

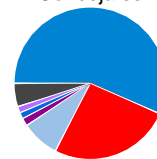
Recuento provisional

Datos de las 20:00  
2 de Junio de 2015
Escrutado: **99,29%**
Concejales a elegir: **900**  
Alcaldes a elegir: **92**

**2015**

|                        |                |               |
|------------------------|----------------|---------------|
| <b>Total votantes</b>  | <b>189.115</b> | <b>69,92%</b> |
| <b>Abstención</b>      | <b>81.350</b>  | <b>30,08%</b> |
| <b>Votos nulos</b>     | <b>3.484</b>   | <b>1,84%</b>  |
| <b>Votos en blanco</b> | <b>2.903</b>   | <b>1,56%</b>  |

Concejales



| Siglas                                      | Denominación  | Municipios con mayoría |          |        | Votos  |        | Concej. |
|---|---|------------------------|----------|--------|--------|--------|---------|
|   |   | Absoluta               | Relativa | Empate |        |        |         |
| PP  | PARTIDO POPULAR   | 61 (66,30%)            | 9        |        | 81.572 | 43,94% | 509     |
| PSdeG-PSOE                                  | PARTIDO DOS SOCIALISTAS DE GALICIA-PSOE                       | 12 (13,04%)            | 4        |        | 47.809 | 25,75% | 234     |
| BNG   | BLOQUE NACIONALISTA GALEGO-ASSEMBLEAS ABERTAS                 | 2 (2,17%)              |          |        | 18.114 | 9,76%  | 73      |
| CxG-CCTT                                    | COMPROMISO POR GALICIA-CONCELLOS TRANSPARENTES                | 1 (1,09%)              |          |        | 3.756  | 2,02%  | 15      |
| D.O.  | DEMOCRACIA OURENSANA  |                        |          |        | 14.518 | 7,82%  | 12      |
| SON   | NIGRAN DECIDE-SON   | 1 (1,09%)              |          |        | 2.278  | 1,23%  | 12      |
| ATI   | AGRUPACION TRIVESA INDEPENDENTE                               | 1 (1,09%)              |          |        | 895    | 0,48%  | 7       |
| AGRELSAN                                    | AGRUPACION ELECTORES SANDIAS                                  |                        | 1        |        | 430    | 0,23%  | 4       |
| OUeC  | OURENSE EN COMÚN  |                        |          |        | 5.478  | 2,95%  | 3       |
| XA  | XINZO ADIANTE CANDIDATURA VECIÑAL (PDD)                       |                        |          |        | 1.081  | 0,58%  | 3       |
| VECÍÑOS DE MONTERREI                        | VECÍÑOS DE MONTERREI  |                        |          |        | 510    | 0,27%  | 3       |
| MOVEBOBORAS                                 | MOVEMENTO VECIÑAL DE BOBORAS                                  |                        |          |        | 368    | 0,20%  | 3       |
| AIVIC                                       | AGRUPACION INDEPENDIENTE DE VILARIÑO DE CONSO                 |                        |          |        | 197    | 0,11%  | 3       |
| IX  | INICIATIVA POR XUNQUEIRA                                      |                        |          |        | 239    | 0,13%  | 2       |
| VdP   | VECÍÑOS DE PIÑOR  |                        |          |        | 195    | 0,11%  | 2       |
| MDG   | MOVEMENTO DEMOCRATICO DE GOMENSENDE                           |                        |          |        | 143    | 0,08%  | 2       |
| A.E.C.I.P.                                  | AGRUPACION DE ELECTORES CAMBIO INTELIXENTE DE PUNXIN          |                        |          |        | 130    | 0,07%  | 2       |
| RIADA C                                     | RIADA CIDADÁ  |                        |          |        | 563    | 0,30%  | 1       |
| AGRUPACION DE -<br>ELECTORES RIBEIRO EN ... | AGRUPACION DE ELECTORES RIBEIRO EN COMUN                      |                        |          |        | 379    | 0,20%  | 1       |
| A.V.  | ALTERNATIVA DOS VECÍÑOS                                       |                        |          |        | 216    | 0,12%  | 1       |
| A.I.L.                                      | AGRUPACION INDEPENDIENTE DE LEIRO                             |                        |          |        | 189    | 0,10%  | 1       |
| XpV   | XUNTOS POR VILAR DE BARRIO                                    |                        |          |        | 181    | 0,10%  | 1       |
| VE-TA                                       | CANDIDATURA VECIÑAL DE TABOADELA                              |                        |          |        | 174    | 0,09%  | 1       |
| PV  | POLOS VECÍÑOS   |                        |          |        | 172    | 0,09%  | 1       |
| A.V.I.                                      | AGRUPACION DE VEIGUESES INDEPENDIENTES                        |                        |          |        | 160    | 0,09%  | 1       |
| XEIDA                                       | PARTIDO XENTE INDEPENDENTE DE AMOEIRO                         |                        |          |        | 129    | 0,07%  | 1       |
| A.C.L.                                      | AGRUPACION CIDADANS DE LOBEIRA                                |                        |          |        | 85     | 0,05%  | 1       |
| XxL   | XUNTOS POR LOBEIRA  |                        |          |        | 80     | 0,04%  | 1       |
| AINA  | ANOVA - IRMANDADE NACIONALISTA                                |                        |          |        | 1.447  | 0,78%  |         |
| PACMA                                       | PARTIDO ANIMALISTA CONTRA EL MALTRATO ANIMAL                  |                        |          |        | 605    | 0,33%  |         |
| UPyD  | UNIÓN PROGRESO Y DEMOCRACIA                                   |                        |          |        | 369    | 0,20%  |         |
| MOVIMIENTO RED                              | MOVIMIENTO DE RENOVACIÓN DEMOCRATICA CIUDADANA,MOVIMIENTO RED |                        |          |        | 148    | 0,08%  |         |
| PARTIDO COALICION<br>GALEGA                 | PARTIDO COALICION GALEGA                                      |                        |          |        | 118    | 0,06%  |         |

Palencia

Recuento provisional

Datos de las 20:00  
2 de Junio de 2015
Escrutado: **98,56%**Concejales a elegir: **1.017**Alcaldes a elegir: **191**

Total votantes

Abstención

Votos nulos

Votos en blanco

2015

97.581

71,27%

39.341

28,73%

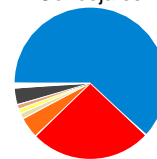
2.493

2,55%

2.181

2,29%

Concejales



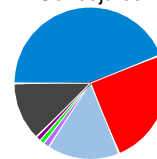
| Siglas                                 | Denominación  | Municipios con mayoría |          |        | Votos  |        | Concej. |
|--|---|------------------------|----------|--------|--------|--------|---------|
|  |   | Absoluta               | Relativa | Empate |        |        |         |
| PP                                     | PARTIDO POPULAR   | 143 (74,87%)           | 10       |        | 41.045 | 43,17% | 641     |
| PSOE                                   | PARTIDO SOCIALISTA OBRERO ESPAÑOL                             | 24 (12,57%)            | 3        |        | 29.225 | 30,73% | 267     |
| C's                                    | CIUDADANOS-PARTIDO DE LA CIUDADANIA                           | 5 (2,62%)              |          |        | 8.342  | 8,77%  | 47      |
| IU-EQUO                                | IZQUIERDA UNIDA-EQUO  |                        |          |        | 2.518  | 2,65%  | 12      |
| DRCyL                                  | DEMOCRACIA REGIONALISTA DE CASTILLA Y LEON                    | 1 (0,52%)              |          |        | 297    | 0,31%  | 7       |
| GANEMOS PALENCIA                       | CANDIDATURA CIUDADANA: GANEMOS PALENCIA                       |                        |          |        | 7.053  | 7,42%  | 4       |
| PCAS-TC:PACTO                          | PARTIDO CASTELLANO-TIERRA COMUNERA:PACTO                      |                        |          |        | 844    | 0,89%  | 4       |
| AGRUPACION - INDEPENDIENTE DE ...      | AGRUPACION INDEPENDIENTE DE ELECTORES DE FRESNO DEL RIO       | 1 (0,52%)              |          |        | 117    | 0,12%  | 4       |
| LV                                     | LA VID 2015   | 1 (0,52%)              |          |        | 39     | 0,04%  | 4       |
| CIV                                    | CANDIDATURA INDEPENDIENTE DE VERTAVILLO                       | 1 (0,52%)              |          |        | 101    | 0,11%  | 3       |
| UCIN                                   | UNION DE CIUDADANOS INDEPENDIENTES                            |                        |          |        | 59     | 0,06%  | 3       |
| AIA                                    | AGRUPACION INDEPENDIENTE DE AGUILAR                           |                        |          |        | 443    | 0,47%  | 2       |
| AGRUPACION - INDEPENDIENTE DE ...      | AGRUPACION INDEPENDIENTE DE CALAHORRA DE BOEDO                | 1 (0,52%)              |          |        | 35     | 0,04%  | 2       |
| AGELINVI                               | AGRUPACION ELECTORAL INDEPENDIENTE DE VILLERIAS DE CAMPOS     | 1 (0,52%)              |          |        | 35     | 0,04%  | 2       |
| UPyD                                   | UNIÓN PROGRESO Y DEMOCRACIA                                   |                        |          |        | 1.010  | 1,06%  | 1       |
| SI SE PUEDE VdB                        | INICIATIVA CIUDADANA "SI SE PUEDE VENTA DE BAÑOS"             |                        |          |        | 362    | 0,38%  | 1       |
| GANEMOS                                | GANEMOS VILLALOBON: GANEMOS PALENCIA                          |                        |          |        | 145    | 0,15%  | 1       |
| GANEMOS                                | GANEMOS MAGAZ: GANEMOS PALENCIA                               |                        |          |        | 65     | 0,07%  | 1       |
| SAUCE                                  | SAUCE   |                        |          |        | 51     | 0,05%  | 1       |
| GANEMOS                                | GANEMOS ITERO DE LA VEGA: GANEMOS PALENCIA                    |                        |          |        | 49     | 0,05%  | 1       |
| FAE                                    | FUENTEÑOS AGRUPACION ELECTORAL                                |                        |          |        | 47     | 0,05%  | 1       |
| AEBR                                   | AGRUPACION DE ELECTORES DE BOADILLA DE RIOSECO                |                        |          |        | 40     | 0,04%  | 1       |
| AGRUPACION DE - ELECTORES "JOVENES ... | AGRUPACION DE ELECTORES "JOVENES POR HONTORIA"                |                        |          |        | 27     | 0,03%  | 1       |
| AGRUPACION DE - ELECTORES ...          | AGRUPACION DE ELECTORES INDEPENDIENTES DE RIBEROS DE LA CUEZA |                        |          |        | 18     | 0,02%  | 1       |
| AIVP                                   | AGRUPACION INDEPENDIENTE DE VALBUENA DE PISUERA               |                        |          |        | 17     | 0,02%  | 1       |
| TRIOLLO PLURAL                         | TRIOLLO PLURAL  |                        |          |        | 16     | 0,02%  | 1       |
| GANEMOS LOMAS DE - CAMPOS:GANEMOS ...  | GANEMOS LOMAS DE CAMPOS:GANEMOS PALENCIA                      |                        |          |        | 9      | 0,01%  | 1       |
| FE de las JONS                         | FALANGE ESPAÑOLA DE LAS J.O.N.S.                              |                        |          |        | 183    | 0,19%  |         |
| ACIP                                   | AGRUPACION DE CIUDADANOS DE PAREDES                           |                        |          |        | 131    | 0,14%  |         |
| AGRUPACION - INDEPENDIENTE DE ...      | AGRUPACION INDEPENDIENTE DE ELECTORES DE VILLALBA DE GUARDO   |                        |          |        | 37     | 0,04%  |         |
| IUCyL                                  | IZQUIERDA UNIDA DE CASTILLA Y LEÓN                            |                        |          |        | 31     | 0,03%  |         |
| F-V-                                   | AGRUPACION ELECTORAL FUENTES DE VALDEPERO                     |                        |          |        | 27     | 0,03%  |         |
| A.I.M.C.                               | AGRUPACION INDEPENDIENTE DE MENESES DE CAMPOS                 |                        |          |        | 26     | 0,03%  |         |
| GRUPO INDEPENDIENTE DE OSORNILLO       | GRUPO INDEPENDIENTE DE OSORNILLO                              |                        |          |        | 11     | 0,01%  |         |
| JCV                                    | JUVENTUD DE CASTIL DE VELA                                    |                        |          |        | 9      | 0,01%  |         |

Pontevedra

Recuento provisional

Datos de las 20:00  
2 de Junio de 2015
Escrutado: **99,63%**
Concejales a elegir: **890**  
Alcaldes a elegir: **62**
**2015**  
**Total votantes** 504.744 **64,90%**  
**Abstención** 272.965 **35,10%**  
**Votos nulos** 9.551 **1,89%**  
**Votos en blanco** 8.236 **1,66%**

Concejales



| Siglas                          | Denominación  | Municipios con mayoría |          |        | Votos          |  | Concej. |
|---------------------------------|---|------------------------|----------|--------|----------------|--|---------|
|                                 |   | Absoluta               | Relativa | Empate |                |  |         |
| PP                              | PARTIDO POPULAR   | 27 (43,55%)            | 17       |        | 162.772 32,87% |  | 392     |
| PSdeG-PSOE                      | PARTIDO DOS SOCIALISTAS DE GALICIA-PSOE                   | 5 (8,06%)              | 7        |        | 150.507 30,39% |  | 222     |
| BNG                             | BLOQUE NACIONALISTA GALEGO-ASSEMBLEAS ABERTAS             | 2 (3,23%)              | 2        |        | 72.118 14,56%  |  | 138     |
| SON                             | NIGRAN DECIDE-SON   |                        |          |        | 6.449 1,30%    |  | 11      |
| EU-SON                          | ESQUERDA UNIDA-SON  |                        |          |        | 5.804 1,17%    |  | 9       |
| CxG-CCTT                        | COMPROMISO POR GALICIA-CONCELLOS TRANSPARENTES            |                        |          |        | 5.435 1,10%    |  | 6       |
| ms                              | MOVIMIENTO SALCEDA  |                        | 1        |        | 2.201 0,44%    |  | 6       |
| IR                              | INDEPENDIENTES POR RIBADUMIA                              |                        |          |        | 1.026 0,21%    |  | 5       |
| AGRUPACION DE ELECTORES DE ARBO | AGRUPACION DE ELECTORES DE ARBO                           |                        |          |        | 986 0,20%      |  | 5       |
| PDDdG                           | PARTICIPACIÓN DEMOCRÁTICA DIRECTA                         |                        |          |        | 3.350 0,68%    |  | 4       |
| AER                             | AGRUPACION DE ELECTORES REDONDELA 2015                    |                        |          |        | 2.837 0,57%    |  | 4       |
| Gañamos-Mos-SON                 | Gañamos asemblea Veciñal - SON                            |                        |          |        | 1.954 0,39%    |  | 4       |
| S.A.L.                          | SANXENXO AGRUPACION LIBERAL                               |                        |          |        | 1.885 0,38%    |  | 4       |
| AporM                           | ALTERNATIVA POR MONDARIZ                                  |                        | 1        |        | 1.005 0,20%    |  | 4       |
| C.G.                            | CONVERXENCIA GALEGA                                       |                        |          |        | 986 0,20%      |  | 4       |
| MI                              | AGRUPACION DE ELECTORES MEAÑO INDEPENDIENTE               |                        |          |        | 890 0,18%      |  | 4       |
| VUP                             | VECÍN@S UNID@S DE PORTAS                                  |                        |          |        | 715 0,14%      |  | 4       |
| AV                              | AGRUPACION DE ELECTORES ALTERNATIVA VECIÑAL               |                        |          |        | 597 0,12%      |  | 4       |
| MdeV                            | MAREA DE VIGO-SON   |                        |          |        | 16.227 3,28%   |  | 3       |
| ASpUN                           | ASEMBLEA pola UNIDADE                                     |                        |          |        | 1.925 0,39%    |  | 3       |
| ACIP                            | ALTERNATIVA CIUDADANA DE PONTEAREAS                       |                        |          |        | 1.705 0,34%    |  | 3       |
| M.M.                            | MANIFESTO MIÑOR   |                        |          |        | 1.368 0,28%    |  | 3       |
| IXG                             | INICIATIVA POR GONDOMAR                                   |                        |          |        | 1.268 0,26%    |  | 3       |
| CABE                            | GONDOMAR CONCELLO ABERTO                                  |                        |          |        | 1.190 0,24%    |  | 3       |
| VxAg                            | VECÍÑOS POR AGOLADA                                       |                        |          |        | 508 0,10%      |  | 3       |
| C's                             | CIUDADANOS-PARTIDO DE LA CIUDADANIA                       |                        |          |        | 7.196 1,45%    |  | 2       |
| MA.PO                           | MAREA PONTEVEDRA  |                        |          |        | 3.222 0,65%    |  | 2       |
| U.D.D.L.                        | UNION DEMOCRATICA DA LOURIÑA                              |                        |          |        | 1.310 0,26%    |  | 2       |
| C 21                            | CONVERXENCIA VINTEÚN                                      |                        |          |        | 1.159 0,23%    |  | 2       |
| CsT                             | CIUDADANOS TUDENSES                                       |                        |          |        | 1.007 0,20%    |  | 2       |
| CdT                             | CENTRISTAS DE TOMIÑO                                      |                        |          |        | 955 0,19%      |  | 2       |
| ICdR                            | INDEPENDENTES DE CALDAS DE REIS                           |                        |          |        | 719 0,15%      |  | 2       |
| veciñanza                       | AGRUPACION DE ELECTORES VECIÑANZA                         |                        |          |        | 672 0,14%      |  | 2       |
| AVP                             | AGRUPACION VECIÑAL DE PONTE CALDELAS                      |                        |          |        | 489 0,10%      |  | 2       |
| TEGA                            | TERRA GALEGA  |                        |          |        | 314 0,06%      |  | 2       |
| I.P.                            | INDEPENDIENTES DE PONTECESURES                            |                        |          |        | 305 0,06%      |  | 2       |
| CCD                             | CIUDADANOS DE CENTRO DEMOCRATICO                          |                        |          |        | 991 0,20%      |  | 1       |
| CANGASDECIDE                    | CANGAS DECIDE   |                        |          |        | 973 0,20%      |  | 1       |
| MOVETE                          | MOVIMIENTO VECIÑAL ESTRADENSE                             |                        |          |        | 890 0,18%      |  | 1       |
| At.T.                           | ALTERNATIVA TUDENSE                                       |                        |          |        | 882 0,18%      |  | 1       |
| PODER                           | REDONDELA PODE  |                        |          |        | 849 0,17%      |  | 1       |
| APAC                            | AGRUPACION DE ELECTORES PLATAFORMA ABERTA CIDADA DE LALIN |                        |          |        | 770 0,16%      |  | 1       |
| P.G.D.                          | PARTIDO GALEGUISTA DEMOCRATA                              |                        |          |        | 719 0,15%      |  | 1       |
| SXX.PODE                        | SANXENXO PODE   |                        |          |        | 704 0,14%      |  | 1       |
| XM                              | COALICION INDEPENDIENTE POR MOAÑA                         |                        |          |        | 673 0,14%      |  | 1       |
| ARDT                            | A RIADA DO TEA  |                        |          |        | 646 0,13%      |  | 1       |
| U.C.NIGRAN                      | UNION CENTRISTA DE NIGRAN                                 |                        |          |        | 642 0,13%      |  | 1       |
| APTUI                           | ALTERNATIVA POPULAR DE TUI                                |                        |          |        | 507 0,10%      |  | 1       |
| MsT                             | MONDARIZ SOMOS TODOS                                      |                        |          |        | 502 0,10%      |  | 1       |
| RESTO                           | RESTO   |                        |          |        | 14.153 2,86%   |  | 4       |

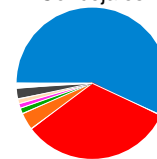


Datos de las 20:00  
2 de Junio de 2015

Salamanca

Recuento provisional

Concejales



|                      |       |                 |         |        |
|----------------------|-------|-----------------|---------|--------|
| Escrutado:           | 100%  | Total votantes  | 193.415 | 68,21% |
| Concejales a elegir: | 2.108 | Abstención      | 90.139  | 31,79% |
| Alcaldes a elegir:   | 362   | Votos nulos     | 4.598   | 2,38%  |
|                      |       | Votos en blanco | 4.326   | 2,29%  |

| Siglas                        | Denominación  | Municipios con mayoría |          |        | Votos         |  | Concej. |
|-------------------------------|---|------------------------|----------|--------|---------------|--|---------|
|                               |   | Absoluta               | Relativa | Empate |               |  |         |
| PP                            | PARTIDO POPULAR   | 240 (66,30%)           | 14       | 1      | 82.554 43,72% |  | 1.223   |
| PSOE                          | PARTIDO SOCIALISTA OBRERO ESPAÑOL                                 | 87 (24,03%)            | 5        | 1      | 55.524 29,41% |  | 706     |
| C's                           | CIUDADANOS-PARTIDO DE LA CIUDADANIA                               | 3 (0,83%)              | 1        |        | 18.180 9,63%  |  | 79      |
| IUCyL                         | IZQUIERDA UNIDA DE CASTILLA Y LEÓN                                | 1 (0,28%)              | 1        |        | 4.637 2,46%   |  | 26      |
| UPyD                          | UNIÓN PROGRESO Y DEMOCRACIA                                       | 1 (0,28%)              | 1        |        | 3.219 1,70%   |  | 16      |
| AIH                           | AGRUPACION INDEPENDIENTE POR HERGUIJUELA                          | 1 (0,28%)              |          |        | 136 0,07%     |  | 6       |
| GANEMOS SALAMANCA             | AGRUPACION DE ELECTORES GANEMOS SALAMANCA                         |                        |          |        | 9.990 5,29%   |  | 4       |
| T.A.B.                        | TU APORTAS BEJAR  |                        |          |        | 1.161 0,61%   |  | 3       |
| VpM                           | Agrupación de Electores VECINOS POR MACOTERA                      |                        |          |        | 289 0,15%     |  | 3       |
| VyC                           | GRUPO VECINAL VILLARINO Y CABEZA                                  |                        | 1        |        | 259 0,14%     |  | 3       |
| P.C.P.                        | PLATAFORMA CIUDADANA POR PARADINAS DE SAN JUAN                    |                        |          |        | 123 0,07%     |  | 3       |
| ASI                           | AGRUPACION SERRANA INDEPENDIENTE                                  | 1 (0,28%)              |          |        | 85 0,05%      |  | 3       |
| FRES-ALH                      | AGRUPACION VECINAL FRES-ALH                                       |                        | 1        |        | 84 0,04%      |  | 3       |
| AEIDV                         | AGRUPACION ELECTORAL INDEPENDIENTE DE VILLARMAYOR                 | 1 (0,28%)              |          |        | 64 0,03%      |  | 3       |
| CV                            | CANDIDATURA POR VALLEJERA   | 1 (0,28%)              |          |        | 29 0,02%      |  | 3       |
| SOMOS SANTA MARTA             | SOMOS SANTA MARTA   |                        |          |        | 709 0,38%     |  | 2       |
| EQUO                          | EQUO  |                        |          |        | 128 0,07%     |  | 2       |
| AGRUPACION DE - ELECTORES ... | AGRUPACION DE ELECTORES INDEPENDIENTE DE GALINDO Y PERAHUY-LA RAD |                        |          |        | 113 0,06%     |  | 2       |
| ALMENARA VIVA                 | ALMENARA VIVA   |                        |          |        | 60 0,03%      |  | 2       |
| A.I.G.                        | AGRUPACION INDEPENDIENTE POR GARCIBUEY                            |                        |          |        | 49 0,03%      |  | 2       |
| INB                           | INDEPENDIENTES POR NAVALMORAL DE BEJAR                            | 1 (0,28%)              |          |        | 36 0,02%      |  | 2       |
| G.V.                          | GANEMOS VILLAMAYOR  |                        |          |        | 269 0,14%     |  | 1       |
| P.I.VILLARES.                 | PARTIDO INDEPENDIENTE DE VILLARES DE LA REINA                     |                        |          |        | 239 0,13%     |  | 1       |
| C.I.                          | CARBAJOSA INDEPENDIENTE   |                        |          |        | 190 0,10%     |  | 1       |
| I.P.C                         | INDEPENDIENTES POR CANDELARIO                                     |                        |          |        | 94 0,05%      |  | 1       |
| AE-MdR                        | AGRUPACION DE ELECTORES MONTE DE LA RAD                           |                        |          |        | 88 0,05%      |  | 1       |
| C.I.B.                        | CANDIDATURA INDEPENDIENTE DE BUENAVISTA                           |                        |          |        | 73 0,04%      |  | 1       |
| A.I.V.                        | AGRUPACION INDEPENDIENTE DE VALDELOSA                             |                        |          |        | 65 0,03%      |  | 1       |
| JPZ                           | JUNTOS POR ZEPEDA   |                        |          |        | 57 0,03%      |  | 1       |
| ECD                           | EL CERRO DECIDE   |                        |          |        | 42 0,02%      |  | 1       |
| SPC                           | SAN PEDRO POR EL CAMBIO   |                        |          |        | 41 0,02%      |  | 1       |
| CMP                           | CONFEDERACIÓN MUNICIPALISTA PANMEDITERRÁNEA                       |                        |          | 1      | 26 0,01%      |  | 1       |
| VxSAL                         | VECINOS POR SALAMANCA   |                        |          |        | 3.045 1,61%   |  |         |
| VOX                           | VOX   |                        |          |        | 769 0,41%     |  |         |
| PREPAL                        | PARTIDO REGIONALISTA DEL PAIS LEONES                              |                        |          |        | 254 0,13%     |  |         |
| ETB                           | ENTRE TODXS, BÉJAR  |                        |          |        | 251 0,13%     |  |         |
| SE PUEDE                      | AGRUPACION DE ELECTORES SE PUEDE                                  |                        |          |        | 173 0,09%     |  |         |
| CxByC                         | CIUDADANOS POR BEJAR  |                        |          |        | 150 0,08%     |  |         |
| HUERTO DE IDEAS               | HUERTO DE IDEAS   |                        |          |        | 147 0,08%     |  |         |
| CCL                           | CORPORACION CARBAJOSA LIBRE                                       |                        |          |        | 144 0,08%     |  |         |
| PPIM                          | PARTIDO PROGRESISTA INDUSTRIAL MIROBRIGENSE                       |                        |          |        | 47 0,02%      |  |         |
| MdA                           | DE MANCERA DE ABAJO   |                        |          |        | 11 0,01%      |  |         |

Datos de las 20:00  
(hora insular)  
2 de Junio de 2015

Santa Cruz de Tenerife

Recuento provisional

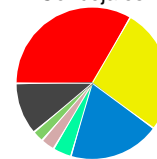
Escrutado: **99,85%**

Concejales a elegir: **792**  
Alcaldes a elegir: **54**

**2015**

|                        |                |               |
|------------------------|----------------|---------------|
| <b>Total votantes</b>  | <b>456.376</b> | <b>60,53%</b> |
| <b>Abstención</b>      | <b>297.601</b> | <b>39,47%</b> |
| <b>Votos nulos</b>     | <b>7.522</b>   | <b>1,65%</b>  |
| <b>Votos en blanco</b> | <b>7.015</b>   | <b>1,56%</b>  |

Concejales



| Siglas                              | Denominación   | Municipios con mayoría |           |        | Votos                 |  | Concej.    |
|-------------------------------------|--|------------------------|-----------|--------|-----------------------|--|------------|
|                                     |  | Absoluta               | Relativa  | Empate |                       |  |            |
| <b>PSOE</b>                         | PARTIDO SOCIALISTA OBRERO ESPAÑOL  | <b>11</b> (20,37%)     | <b>8</b>  |        | <b>110.159</b> 24,54% |  | <b>264</b> |
| <b>CCa-PNC</b>                      | COALICION CANARIA-PARTIDO NACIONALISTA CANARIO   | <b>4</b> (7,41%)       | <b>14</b> |        | <b>108.374</b> 24,14% |  | <b>212</b> |
| <b>PP</b>                           | PARTIDO POPULAR  | <b>4</b> (7,41%)       | <b>3</b>  |        | <b>88.021</b> 19,61%  |  | <b>154</b> |
| <b>SSP</b>                          | SÍ SE PUEDE  |                        | <b>2</b>  |        | <b>20.307</b> 4,52%   |  | <b>31</b>  |
| <b>ASG</b>                          | AGRUPACION SOCIALISTA GOMERA   | <b>2</b> (3,70%)       | <b>1</b>  |        | <b>4.287</b> 0,96%    |  | <b>24</b>  |
| <b>NC-FA</b>                        | NUEVA CANARIAS-FRENTE AMPLIO   |                        | <b>1</b>  |        | <b>14.852</b> 3,31%   |  | <b>19</b>  |
| <b>IUC-LV-UP-AR.CANARIAS DECIDE</b> | IZQUIERDA UNIDA CANARIA-LOS VERDES-UNIDAD DEL PUEBLO-ALTERNATIVA REPUBLICANA.CANARIAS DECIDE |                        |           |        | <b>12.342</b> 2,75%   |  | <b>10</b>  |
| <b>C's</b>                          | CIUDADANOS-PARTIDO DE LA CIUDADANIA  |                        |           |        | <b>18.236</b> 4,06%   |  | <b>9</b>   |
| <b>A.I.S.U.</b>                     | AGRUPACION INDEPENDIENTE DE SANTA URSULA   |                        | <b>1</b>  |        | <b>3.146</b> 0,70%    |  | <b>8</b>   |
| <b>CCN</b>                          | CENTRO CANARIO NACIONALISTA  |                        |           |        | <b>5.694</b> 1,27%    |  | <b>7</b>   |
| <b>A.I. ARAFO - CCN</b>             | A.I. ARAFO - CCN   | <b>1</b> (1,85%)       |           |        | <b>1.481</b> 0,33%    |  | <b>7</b>   |
| <b>UNID@S SE PUEDE</b>              | UNID@S SE PUEDE  |                        |           |        | <b>12.889</b> 2,87%   |  | <b>6</b>   |
| <b>UB</b>                           | UNION BAGAÑETA   | <b>1</b> (1,85%)       |           |        | <b>1.314</b> 0,29%    |  | <b>6</b>   |
| <b>IR-VERDES</b>                    | INICIATIVA POR EL ROSARIO-VERDES   |                        | <b>1</b>  |        | <b>2.181</b> 0,49%    |  | <b>5</b>   |
| <b>Slcod</b>                        | SOMOS ICODENSES  |                        |           |        | <b>1.917</b> 0,43%    |  | <b>4</b>   |
| <b>USP</b>                          | UNID@S SI PODEMOS  |                        |           |        | <b>3.166</b> 0,71%    |  | <b>3</b>   |
| <b>ACP</b>                          | ASAMBLEA CIUDADANA PORTUENSE   |                        |           |        | <b>2.202</b> 0,49%    |  | <b>3</b>   |
| <b>CxARONA</b>                      | CIUDADANOS POR ARONA   |                        |           |        | <b>1.775</b> 0,40%    |  | <b>3</b>   |
| <b>UF</b>                           | UNIÓN FRONTERA   |                        |           |        | <b>578</b> 0,13%      |  | <b>3</b>   |
| <b>UPF</b>                          | UNION PROGRESISTA DE FUENCALIENTE  |                        |           |        | <b>298</b> 0,07%      |  | <b>3</b>   |
| <b>VxER</b>                         | VECINOS POR EL ROSARIO   |                        |           |        | <b>1.044</b> 0,23%    |  | <b>2</b>   |
| <b>UNID@S SE PUEDE EL SAUZAL</b>    | UNID@S SE PUEDE EL SAUZAL  |                        |           |        | <b>609</b> 0,14%      |  | <b>2</b>   |
| <b>AUPSJR-SSP</b>                   | ASAMBLEA UNIFICADA DEL PUEBLO SAN JUAN DE LA RAMBLA - SSP                                    |                        |           |        | <b>490</b> 0,11%      |  | <b>2</b>   |
| <b>XTF</b>                          | POR TACORONTE (XTF)  |                        |           |        | <b>797</b> 0,18%      |  | <b>1</b>   |
| <b>PVXC</b>                         | VECINOS POR CANDELARIA   |                        |           |        | <b>754</b> 0,17%      |  | <b>1</b>   |
| <b>UNID@S POR TEGUESTE</b>          | UNID@S POR TEGUESTE  |                        |           |        | <b>487</b> 0,11%      |  | <b>1</b>   |
| <b>VXT-CCD</b>                      | VECINOS POR TENERIFE-CIUDADANOS CENTRO DEMOCRATICO   |                        |           |        | <b>369</b> 0,08%      |  | <b>1</b>   |
| <b>UNIDOS POR ARAFO</b>             | AGRUPACIÓN ELECTORAL UNIDOS POR ARAFO  |                        |           |        | <b>286</b> 0,06%      |  | <b>1</b>   |
| <b>UPyD</b>                         | UNIÓN PROGRESO Y DEMOCRACIA  |                        |           |        | <b>5.080</b> 1,13%    |  |            |
| <b>ANC</b>                          | ALTERNATIVA NACIONALISTA CANARIA   |                        |           |        | <b>4.264</b> 0,95%    |  |            |
| <b>PACMA</b>                        | PARTIDO ANIMALISTA CONTRA EL MALTRATO ANIMAL   |                        |           |        | <b>2.167</b> 0,48%    |  |            |
| <b>Ahora S.C.</b>                   | Ahora Santa Cruz   |                        |           |        | <b>1.857</b> 0,41%    |  |            |
| <b>SxTF VERDES</b>                  | SxTF VERDES  |                        |           |        | <b>1.601</b> 0,36%    |  |            |
| <b>SC</b>                           | SENTIDO COMÚN SANTA CRUZ   |                        |           |        | <b>1.580</b> 0,35%    |  |            |
| <b>PARTICIPA SANTA CRUZ</b>         | DEMOCRACIA PARTICIPATIVA SANTA CRUZ  |                        |           |        | <b>955</b> 0,21%      |  |            |
| <b>UNIDOS CON ARONA</b>             | UNIDOS CON ARONA   |                        |           |        | <b>954</b> 0,21%      |  |            |
| <b>PARTICIPA</b>                    | DEMOCRACIA PARTICIPATIVA   |                        |           |        | <b>649</b> 0,14%      |  |            |
| <b>JG</b>                           | JUNTOS POR GRANADILLA  |                        |           |        | <b>537</b> 0,12%      |  |            |
| <b>ID</b>                           | ICODEMOS   |                        |           |        | <b>530</b> 0,12%      |  |            |
| <b>MUPC</b>                         | MOVIMIENTO POR LA UNIDAD DEL PUEBLO CANARIO  |                        |           |        | <b>493</b> 0,11%      |  |            |
| <b>PUM+J</b>                        | POR UN MUNDO MAS JUSTO   |                        |           |        | <b>407</b> 0,09%      |  |            |
| <b>VOX</b>                          | VOX  |                        |           |        | <b>389</b> 0,09%      |  |            |
| <b>PCPC</b>                         | PARTIDO COMUNISTA DEL PUEBLO CANARIO   |                        |           |        | <b>389</b> 0,09%      |  |            |
| <b>CDPDC</b>                        | CIUDADANOS DE PUERTO DE LA CRUZ  |                        |           |        | <b>370</b> 0,08%      |  |            |
| <b>GANEMOS</b>                      | GANEMOS  |                        |           |        | <b>355</b> 0,08%      |  |            |
| <b>EQUO</b>                         | EQUO   |                        |           |        | <b>349</b> 0,08%      |  |            |
| <b>SE PUEDE GANAR</b>               | SE PUEDE GANAR   |                        |           |        | <b>308</b> 0,07%      |  |            |
| <b>GC</b>                           | GANEMOS CANDELARIA   |                        |           |        | <b>230</b> 0,05%      |  |            |
| <b>PyP</b>                          | POR Y PARA EL PUEBLO   |                        |           |        | <b>143</b> 0,03%      |  |            |
| <b>RESTO</b>                        | RESTO  |                        |           |        | <b>176</b> 0,04%      |  |            |

Segovia

Recuento provisional

Datos de las 20:00  
2 de Junio de 2015
Escrutado: **100%**Concejales a elegir: **1.143**Alcaldes a elegir: **209**

Total votantes

Abstención

Votos nulos

Votos en blanco

2015

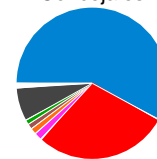
87.319 72,30%

33.461 27,70%

2.603 2,98%

2.074 2,45%

Concejales



| Siglas                                      | Denominación  | Municipios con mayoría |          |        | Votos         |  | Concej. |
|---|---|------------------------|----------|--------|---------------|--|---------|
|   |   | Absoluta               | Relativa | Empate |               |  |         |
| PP  | PARTIDO POPULAR   | 134 (64,11%)           | 9        |        | 34.128 40,29% |  | 668     |
| PSOE  | PARTIDO SOCIALISTA OBRERO ESPAÑOL                           | 42 (20,10%)            | 6        |        | 29.855 35,24% |  | 333     |
| UPyD  | UNIÓN PROGRESO Y DEMOCRACIA                                 | 1 (0,48%)              |          |        | 3.772 4,45%   |  | 19      |
| C's   | CIUDADANOS-PARTIDO DE LA CIUDADANIA                         |                        | 1        |        | 3.145 3,71%   |  | 15      |
| PCAS-TC:PACTO                               | PARTIDO CASTELLANO-TIERRA COMUNERA:PACTO                    | 3 (1,44%)              |          |        | 368 0,43%     |  | 13      |
| IUCyL                                       | IZQUIERDA UNIDA DE CASTILLA Y LEÓN                          | 1 (0,48%)              |          |        | 3.957 4,67%   |  | 11      |
| AGRUPACION - INDEPENDIENTE DE ...           | A.I.S   | 1 (0,48%)              |          |        | 257 0,30%     |  | 6       |
| JUNTOS POR LASTRAS                          | JxL   | 1 (0,48%)              |          |        | 188 0,22%     |  | 5       |
| CIA   | CANDIDATURA INDEPENDIENTE DE ARMUÑA                         | 1 (0,48%)              |          |        | 116 0,14%     |  | 5       |
| INDEPENDIENTE DE FRESNEDA DE CUELLAR        | A.I.F.C.  | 1 (0,48%)              |          |        | 93 0,11%      |  | 5       |
| INDEPENDIENTES DE SAN CRISTOBAL             | A.E.I.S.  | 1 (0,48%)              |          |        | 78 0,09%      |  | 5       |
| ALIO  | ALTERNATIVA INDEPENDIENTE POR OLOMBRADA                     | 1 (0,48%)              |          |        | 212 0,25%     |  | 4       |
| CANDIDATOS - INDEPENDIENTES DE ...          | CANDIDATOS INDEPENDIENTES DE ORTIGOSA                       | 1 (0,48%)              |          |        | 152 0,18%     |  | 4       |
| FORO FUENTESAUCA DE FUENTIDUEÑA             | FF DE F   | 1 (0,48%)              |          |        | 84 0,10%      |  | 4       |
| ALTERNATIVA MUÑOVEROS                       | ALTERNATIVA MUÑOVEROS                                       | 1 (0,48%)              |          |        | 62 0,07%      |  | 4       |
| JUNTOS POR EL CAMBIO                        | JUNTOS POR EL CAMBIO  | 1 (0,48%)              |          |        | 55 0,06%      |  | 4       |
| VILLA DE COCA                               | AGRUPACION DE ELECTORES VILLA DE COCA                       |                        |          |        | 477 0,56%     |  | 3       |
| IPS   | INDEPENDIENTES POR SEPULVEDA Y SUS PUEBLOS                  |                        |          |        | 260 0,31%     |  | 3       |
| AEMP  | AGRUPACION DE ELECTORES MARUGAN PINAR                       |                        | 1        |        | 164 0,19%     |  | 3       |
| GRUPO INDEPENDIENTE DE CAMPO DE SAN PEDRO   | GRUPO INDEPENDIENTE DE CAMPO DE SAN PEDRO                   |                        |          |        | 73 0,09%      |  | 3       |
| SI SE PUEDE ESPINAR                         | AGRUPACION DE ELECTORES SI SE PUEDE MUNICIPIO DE EL ESPINAR |                        |          |        | 533 0,63%     |  | 2       |
| DNP   | DEFENDIENDO NUESTRO PUEBLO                                  |                        |          |        | 380 0,45%     |  | 2       |
| IR  | INDEPENDIENTES POR RIAZA                                    |                        |          |        | 208 0,25%     |  | 2       |
| AYCAM                                       | AYLLON CAMINA   |                        |          |        | 134 0,16%     |  | 2       |
| NAVAS EN COMÚN - (AGRUPACION ...)           | NAVAS EN COMÚN (AGRUPACIÓN INDEPENDIENTE)                   |                        |          |        | 78 0,09%      |  | 2       |
| GIT   | GRUPO INDEPENDIENTE DE TORREIGLESIAS                        |                        |          |        | 60 0,07%      |  | 2       |
| A.I.H.                                      | AGRUPACION INDEPENDIENTE DE HONRUBIA DE LA CUESTA           | 1 (0,48%)              |          |        | 31 0,04%      |  | 2       |
| SEGOVIA EN COMUN                            | EN COMUN  |                        |          |        | 867 1,02%     |  | 1       |
| A.V.R.                                      | AGRUPACIÓN VECINAL ROBLEDO                                  |                        |          |        | 240 0,28%     |  | 1       |
| TORRE EN COMUN                              | EN COMUN  |                        |          |        | 80 0,09%      |  | 1       |
| MATABUENA EN COMUN                          | EN COMUN  |                        |          |        | 51 0,06%      |  | 1       |
| FA  | FUENTIDUEÑA ACTIVA  |                        |          |        | 40 0,05%      |  | 1       |
| INDEPENDIENTES POR SAN CRISTOBAL DE LA VEGA | INDEPENDIENTES POR SAN CRISTOBAL DE LA VEGA                 |                        |          |        | 34 0,04%      |  | 1       |
| NAV   | AGRUPACION NAVILLAS   |                        |          |        | 34 0,04%      |  | 1       |
| ILM   | INDEPENDIENTE DE LA MATILLA                                 |                        |          |        | 29 0,03%      |  | 1       |
| C.I.  | CANDIDATURA INDEPENDIENTE                                   |                        |          |        | 22 0,03%      |  | 1       |
| AIS   | AGRUPACION INDEPENDIENTE POR SOTOSALBOS                     |                        |          |        | 19 0,02%      |  | 1       |
| PSeDE                                       | PARTIDO SEGOVIANO DEMOCRÁTICO ESPAÑOL                       |                        |          |        | 594 0,70%     |  |         |
| SGV   | SEGOVIEMOS  |                        |          |        | 534 0,63%     |  |         |
| VOX   | VOX   |                        |          |        | 292 0,34%     |  |         |
| ASii  | ALTERNATIVA SEGOVIANA                                       |                        |          |        | 243 0,29%     |  |         |
| AGRUPACION NAVERA                           | AGRUPACION NAVERA   |                        |          |        | 125 0,15%     |  |         |
| RIAZA EN COMUN                              | EN COMUN  |                        |          |        | 64 0,08%      |  |         |
| AYLLON EN COMUN                             | AYLLON EN COMUN   |                        |          |        | 48 0,06%      |  |         |
| OREJANA EN COMUN                            | EN COMUN  |                        |          |        | 25 0,03%      |  |         |
| IPÑ   | independientes por navalilla                                |                        |          |        | 19 0,02%      |  |         |

Sevilla

Recuento provisional

Datos de las 20:00  
2 de Junio de 2015
Escrutado: **99,88%**Concejales a elegir: **1.487**Alcaldes a elegir: **105**

Total votantes

Abstención

Votos nulos

Votos en blanco

2015

920.290

61,25%

582.195

38,75%

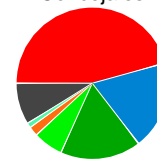
13.192

1,43%

12.844

1,42%

Concejales



| Siglas                           | Denominación   | Municipios con mayoría |           |        | Votos                 |  | Concej.    |
|----------------------------------|--|------------------------|-----------|--------|-----------------------|--|------------|
|                                  |  | Absoluta               | Relativa  | Empate |                       |  |            |
| <b>PSOE-A</b>                    | PARTIDO SOCIALISTA OBRERO ESPAÑOL DE ANDALUCIA                           | <b>45</b> (42,86%)     | <b>25</b> |        | <b>336.326</b> 37,08% |  | <b>683</b> |
| <b>PP</b>                        | PARTIDO POPULAR  | <b>3</b> (2,86%)       | <b>8</b>  |        | <b>216.990</b> 23,92% |  | <b>282</b> |
| <b>IULV-CA</b>                   | IZQUIERDA UNIDA LOS VERDES-CONVOCATORIA POR ANDALUCIA                    | <b>10</b> (9,52%)      | <b>4</b>  |        | <b>117.276</b> 12,93% |  | <b>257</b> |
| <b>PA</b>                        | PARTIDO ANDALUCISTA  | <b>5</b> (4,76%)       |           |        | <b>48.367</b> 5,33%   |  | <b>95</b>  |
| <b>C's</b>                       | CIUDADANOS-PARTIDO DE LA CIUDADANIA                                      |                        | <b>1</b>  |        | <b>48.181</b> 5,31%   |  | <b>31</b>  |
| <b>NIVA</b>                      | NUEVA IZQUIERDA VERDE ANDALUZA   | <b>1</b> (0,95%)       |           |        | <b>2.207</b> 0,24%    |  | <b>7</b>   |
| <b>UPAN</b>                      | UNIDAD POPULAR ANDALUZA - UNIDAD POPULAR DE ANDALUCIA                    |                        |           |        | <b>2.097</b> 0,23%    |  | <b>6</b>   |
| <b>AMA-Moron</b>                 | ASAMBLEA MORONERA ALTERNATIVA  |                        |           |        | <b>2.808</b> 0,31%    |  | <b>5</b>   |
| <b>A.S.C.</b>                    | AGRUPACION SOCIALISTA CIGARRERA  |                        |           |        | <b>1.892</b> 0,21%    |  | <b>5</b>   |
| <b>CXC</b>                       | AGRUPACIÓN DE ELECTORES CIUDADANOS X CONSTANTINA                         |                        | <b>1</b>  |        | <b>1.525</b> 0,17%    |  | <b>5</b>   |
| <b>GANEMOS</b>                   | GANEMOS  |                        |           |        | <b>1.501</b> 0,17%    |  | <b>5</b>   |
| <b>GIS</b>                       | GRUPO INDEPENDIENTE SANLUQUEÑO   |                        |           |        | <b>1.472</b> 0,16%    |  | <b>5</b>   |
| <b>LA VOZ DE VILLAVERDE</b>      | LA VOZ DE VILLAVERDE   |                        | <b>1</b>  |        | <b>1.417</b> 0,16%    |  | <b>5</b>   |
| <b>GANEMOS</b>                   | GANEMOS EL CORONIL   |                        | <b>1</b>  |        | <b>1.386</b> 0,15%    |  | <b>5</b>   |
| <b>PARTICIPA</b>                 | DEMOCRACIA PARTICIPATIVA   |                        |           |        | <b>29.947</b> 3,30%   |  | <b>4</b>   |
| <b>SSPDH</b>                     | SÍ SE PUEDE DOS HERMANAS   |                        |           |        | <b>8.095</b> 0,89%    |  | <b>4</b>   |
| <b>ALCALÁ PUEDE</b>              | ALCALÁ PUEDE   |                        |           |        | <b>4.613</b> 0,51%    |  | <b>4</b>   |
| <b>SSPMA</b>                     | SI SE PUEDE MAIRENA DEL ALJARAFAE  |                        |           |        | <b>3.246</b> 0,36%    |  | <b>4</b>   |
| <b>IxE</b>                       | INDEPENDIENTES POR ESTEPA  |                        |           |        | <b>1.603</b> 0,18%    |  | <b>4</b>   |
| <b>U.M.V.R.M.</b>                | UNION MINERA DE VILLANUEVA DEL RIO Y MINAS                               |                        |           |        | <b>706</b> 0,08%      |  | <b>4</b>   |
| <b>La Rinconada, Sí Se Puede</b> | La Rinconada, Sí Se Puede  |                        |           |        | <b>2.299</b> 0,25%    |  | <b>3</b>   |
| <b>SÍ SE PUEDE TOMARES</b>       | SÍ SE PUEDE TOMARES  |                        |           |        | <b>1.358</b> 0,15%    |  | <b>3</b>   |
| <b>PARTICIPA BORMUJOS</b>        | DEMOCRACIA PARTICIPATIVA   |                        |           |        | <b>1.075</b> 0,12%    |  | <b>3</b>   |
| <b>SJP</b>                       | SAN JUAN PUEDE   |                        |           |        | <b>1.071</b> 0,12%    |  | <b>3</b>   |
| <b>APSM</b>                      | ALTERNATIVA POR SANLUCAR   |                        |           |        | <b>1.003</b> 0,11%    |  | <b>3</b>   |
| <b>ADEI-INDEPENDIENTES</b>       | GRUPO INDEPENDIENTES ADEI  |                        |           |        | <b>749</b> 0,08%      |  | <b>3</b>   |
| <b>AxG</b>                       | ALTERNATIVA x GILENA   |                        |           |        | <b>532</b> 0,06%      |  | <b>3</b>   |
| <b>LPL</b>                       | LOREÑOS POR LORA   |                        |           |        | <b>288</b> 0,03%      |  | <b>3</b>   |
| <b>Écija PUEDE</b>               | AGRUPACIÓN DE ELECTORES ÉCIJA PUEDE                                      |                        |           |        | <b>1.622</b> 0,18%    |  | <b>2</b>   |
| <b>CORIA PUEDE</b>               | CORIA PUEDE  |                        |           |        | <b>1.327</b> 0,15%    |  | <b>2</b>   |
| <b>OSUNA PUEDE</b>               | OSUNA PUEDE  |                        |           |        | <b>1.137</b> 0,13%    |  | <b>2</b>   |
| <b>ICAS</b>                      | INDEPENDIENTES DE CASTILLEJA   |                        |           |        | <b>1.095</b> 0,12%    |  | <b>2</b>   |
| <b>JPC</b>                       | JUNTOS POR CASTILLEJA  |                        |           |        | <b>982</b> 0,11%      |  | <b>2</b>   |
| <b>IMAGINES</b>                  | AGRUPACION DE ELECTORES INICIATIVA MUNICIPALISTA Y ASAMBLEARIAS DE GINES |                        |           |        | <b>885</b> 0,10%      |  | <b>2</b>   |
| <b>GSP</b>                       | GUILLENA SI SE PUEDE   |                        |           |        | <b>840</b> 0,09%      |  | <b>2</b>   |
| <b>I.I.G.</b>                    | INICIATIVA INDEPENDIENTE POR GELVES                                      |                        |           |        | <b>585</b> 0,06%      |  | <b>2</b>   |
| <b>VCNS</b>                      | VECINOS POR PALOMARES  |                        |           |        | <b>458</b> 0,05%      |  | <b>2</b>   |
| <b>A.E.U.C.</b>                  | AGRUPACION DE ELECTORES UNIDOS POR EL CAMBIO                             |                        |           |        | <b>406</b> 0,04%      |  | <b>2</b>   |
| <b>A.M.I.</b>                    | AGRUPACIÓN MUNICIPAL INDEPENDIENTE VECINOS POR GUADALCANAL               |                        |           |        | <b>270</b> 0,03%      |  | <b>2</b>   |
| <b>UPA</b>                       | AGRUPACIÓN DE ELECTORES UNIDOS POR ALMADÉN                               |                        |           |        | <b>229</b> 0,03%      |  | <b>2</b>   |
| <b>VECINOS POR GUZMÁN</b>        | VECINOS POR GUZMÁN   |                        |           |        | <b>228</b> 0,03%      |  | <b>2</b>   |
| <b>UPyD</b>                      | UNIÓN PROGRESO Y DEMOCRACIA  |                        |           |        | <b>6.146</b> 0,68%    |  | <b>1</b>   |
| <b>FU.E.</b>                     | FUERZA ECIJANA   |                        |           |        | <b>1.012</b> 0,11%    |  | <b>1</b>   |
| <b>GANEMOS</b>                   | GANEMOS MARCHENA   |                        |           |        | <b>835</b> 0,09%      |  | <b>1</b>   |
| <b>C.C.L.</b>                    | COMPROMISO CON LORA  |                        |           |        | <b>553</b> 0,06%      |  | <b>1</b>   |
| <b>VxE</b>                       | VECINOS X ESPARTINAS   |                        |           |        | <b>550</b> 0,06%      |  | <b>1</b>   |
| <b>SSPG</b>                      | SÍ SE PUEDE GELVES   |                        |           |        | <b>545</b> 0,06%      |  | <b>1</b>   |
| <b>IPGE</b>                      | INDEPENDIENTES POR GERENA  |                        |           |        | <b>521</b> 0,06%      |  | <b>1</b>   |
| <b>VAC</b>                       | VECINOS ACTIVOS POR LAS CABEZAS  |                        |           |        | <b>507</b> 0,06%      |  | <b>1</b>   |
| <b>RESTO</b>                     | RESTO  |                        |           |        | <b>33.551</b> 3,70%   |  | <b>9</b>   |

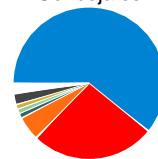
Soria

Recuento provisional

Datos de las 20:00  
2 de Junio de 2015
Escrutado: **100%**Concejales a elegir: **799**Alcaldes a elegir: **183**

|                        |               |               |
|------------------------|---------------|---------------|
|                        | <b>2015</b>   |               |
| <b>Total votantes</b>  | <b>49.826</b> | <b>69,01%</b> |
| <b>Abstención</b>      | <b>22.373</b> | <b>30,99%</b> |
| <b>Votos nulos</b>     | <b>1.287</b>  | <b>2,58%</b>  |
| <b>Votos en blanco</b> | <b>1.359</b>  | <b>2,80%</b>  |

Concejales



| Siglas  | Denominación   | Municipios con mayoría |          |        | Votos                |  | Concej.    |
|---|--|------------------------|----------|--------|----------------------|--|------------|
|   |  | Absoluta               | Relativa | Empate |                      |  |            |
| <b>PP</b>   | PARTIDO POPULAR  | <b>124</b> (67,76%)    | <b>5</b> |        | <b>19.005</b> 39,15% |  | <b>492</b> |
| <b>PSOE</b>   | PARTIDO SOCIALISTA OBRERO ESPAÑOL                                    | <b>34</b> (18,58%)     | <b>4</b> |        | <b>20.023</b> 41,25% |  | <b>214</b> |
| <b>C's</b>  | CIUDADANOS-PARTIDO DE LA CIUDADANIA                                  | <b>6</b> (3,28%)       | <b>2</b> |        | <b>4.380</b> 9,02%   |  | <b>42</b>  |
| <b>AGRUPACIÓN DE ELECTORES DE OCENILLA, CIDONES, VILLASVERDE Y HERREROS</b> | AGRUPACIÓN DE ELECTORES DE OCENILLA, CIDONES, VILLASVERDE Y HERREROS | <b>1</b> (0,55%)       |          |        | <b>153</b> 0,32%     |  | <b>6</b>   |
| <b>A.E.I.C.C.</b>   | AGRUPACIÓN DE ELECTORES INDEPENDIENTE COMUNIDAD CINTORA              | <b>1</b> (0,55%)       |          |        | <b>112</b> 0,23%     |  | <b>4</b>   |
| <b>AGRUPACIÓN DE ELECTORES DE VILLAR DEL RIO</b>                            | AGRUPACIÓN DE ELECTORES DE VILLAR DEL RIO                            | <b>1</b> (0,55%)       |          |        | <b>71</b> 0,15%      |  | <b>4</b>   |
| <b>IUCyL</b>  | IZQUIERDA UNIDA DE CASTILLA Y LEÓN                                   |                        |          |        | <b>1.227</b> 2,53%   |  | <b>3</b>   |
| <b>AIDOyP</b>   | AGRUPACIÓN INDEPENDIENTE DE ONCALA Y PEDANIAS                        | <b>1</b> (0,55%)       |          |        | <b>38</b> 0,08%      |  | <b>2</b>   |
| <b>AIMM</b>   | AGRUPACION INDEPENDIENTE DE MIÑO DE MEDINACELI                       | <b>1</b> (0,55%)       |          |        | <b>27</b> 0,06%      |  | <b>2</b>   |
| <b>AEA</b>  | AGRUPACIÓN DE ELECTORES DE ALDEHUELA DE PERIAÑEZ                     | <b>1</b> (0,55%)       |          |        | <b>18</b> 0,04%      |  | <b>2</b>   |
| <b>AVA</b>  | AGRUPACIÓN DE VECINOS DE ALDEASEÑOR                                  | <b>1</b> (0,55%)       |          |        | <b>15</b> 0,03%      |  | <b>2</b>   |
| <b>SORIAN@S</b>   | AGRUPACIÓN DE ELECTORES SORIAN@S                                     |                        |          |        | <b>1.369</b> 2,82%   |  | <b>1</b>   |
| <b>AMISE</b>  | AGRUPACION MUNICIPAL INDEPENDIENTE SAN ESTEBAN                       |                        |          |        | <b>215</b> 0,44%     |  | <b>1</b>   |
| <b>PCAS-TC:PACTO</b>  | PARTIDO CASTELLANO-TIERRA COMUNERA:PACTO                             |                        |          |        | <b>71</b> 0,15%      |  | <b>1</b>   |
| <b>A.E.P.R.P.</b>   | AGRUPACIÓN ELECTORES PARTIDO RURAL POPULAR                           |                        |          |        | <b>38</b> 0,08%      |  | <b>1</b>   |
| <b>AEY</b>  | AGRUPACION DE ELECTORES DE YANGUAS                                   |                        |          |        | <b>37</b> 0,08%      |  | <b>1</b>   |
| <b>A.I.E.R.</b>   | AGRUPACIÓN INDEPENDIENTE DE ELECTORES DE RENIEBLAS                   |                        |          |        | <b>33</b> 0,07%      |  | <b>1</b>   |
| <b>AICS</b>   | AGRUPACIÓN INDEPENDIENTE DE CARRASCOSA DE LA SIERRA                  |                        | <b>1</b> |        | <b>14</b> 0,03%      |  | <b>1</b>   |
| <b>EA</b>   | ELECTORES POR ALDEALSEÑOR  |                        |          |        | <b>13</b> 0,03%      |  | <b>1</b>   |



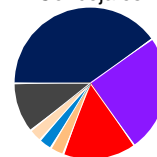
Datos de las 20:00  
2 de Junio de 2015

Tarragona

Recuento provisional

Escrutado: **99,90%**
Concejales a elegir: **1.676**  
Alcaldes a elegir: **184**
**2015**  
**Total votantes** 334.761 **60,20%**  
**Abstención** 221.300 **39,80%**  
**Votos nulos** 5.600 **1,67%**  
**Votos en blanco** 7.099 **2,16%**

Concejales



| Siglas   | Denominación  | Municipios con mayoría |          |        | Votos         |  | Concej. |
|--|---|------------------------|----------|--------|---------------|--|---------|
|  |   | Absoluta               | Relativa | Empate |               |  |         |
| ■ <b>CiU</b>   | CONVERGÈNCIA I UNIÓ   | 71 (38,59%)            | 16       |        | 87.234 26,50% |  | 672     |
| ■ <b>ERC-AM</b>  | ESQUERRA REPUBLICANA DE CATALUNYA-ACORD MUNICIPAL                           | 40 (21,74%)            | 11       |        | 62.869 19,10% |  | 420     |
| ■ <b>PSC-CP</b>  | PARTIT DELS SOCIALISTES DE CATALUNYA-CANDIDATURA DEL PROGRÉS                | 15 (8,15%)             | 12       |        | 57.734 17,54% |  | 262     |
| ■ <b>ENTESA</b>  | ENTESA  | 1 (0,54%)              | 4        |        | 14.767 4,49%  |  | 49      |
| ■ <b>PP</b>  | PARTIT POPULAR DE CATALUNYA / PARTIDO POPULAR DE CATALUÑA                   |                        |          |        | 22.398 6,80%  |  | 47      |
| ■ <b>CUP-PA</b>  | CANDIDATURA D'UNITAT POPULAR-POBLE ACTIU                                    | 2 (1,09%)              |          |        | 20.641 6,27%  |  | 47      |
| <b>FIC</b>   | FEDERACIO D'INDEPENDENTS DE CATALUNYA                                       | 2 (1,09%)              | 2        |        | 4.113 1,25%   |  | 41      |
| <b>C's</b>   | CIUDADANOS-PARTIDO DE LA CIUDADANIA   |                        |          |        | 21.527 6,54%  |  | 33      |
| <b>SI-SOLIDARITAT</b>                                  | SOLIDARITAT PER LA INDEPENDENCIA  |                        |          |        | 1.363 0,41%   |  | 7       |
| <b>A.P.C</b>   | ALCOVERENCs PEL CANVI   | 1 (0,54%)              |          |        | 1.008 0,31%   |  | 7       |
| <b>+BV</b>   | AGRUPACIO ELECTORAL +BELLVEI  | 1 (0,54%)              |          |        | 511 0,16%     |  | 6       |
| <b>SV</b>  | SOM-HI VILA-RODONA  | 1 (0,54%)              |          |        | 345 0,10%     |  | 5       |
| <b>CABRA EN COMÚ</b>                                   | CABRA EN COMÚ   | 1 (0,54%)              |          |        | 255 0,08%     |  | 5       |
| <b>LPpeIF</b>  | LES PILES PEL FUTUR   | 1 (0,54%)              |          |        | 81 0,02%      |  | 5       |
| <b>IPC</b>   | INDEPENDENTS PER CONESA   | 1 (0,54%)              |          |        | 52 0,02%      |  | 5       |
| <b>PxC</b>   | PLATAFORMA PER CATALUNYA  |                        |          |        | 3.703 1,12%   |  | 4       |
| <b>A</b>   | ARA   |                        |          |        | 3.258 0,99%   |  | 4       |
| <b>NMC</b>   | NOU MOVIMENT CIUTADÀ PER CAMBRILS/ NUEVO MOVIMIENTO CIUDADANO PARA CAMBRILS |                        |          |        | 1.798 0,55%   |  | 4       |
| <b>ApB</b>   | AGRUPACIÓ D'ELECTORS ALTERNATIVA PER BOT                                    | 1 (0,54%)              |          |        | 239 0,07%     |  | 4       |
| <b>UM</b>  | UNITS PER MASLLORENÇ  | 1 (0,54%)              |          |        | 169 0,05%     |  | 4       |
| <b>AVUI D-A.</b>                                       | AVUI DEMOCRÀCIA - ARA   |                        |          |        | 464 0,14%     |  | 3       |
| <b>100%xB</b>  | CENT PER CENT PER BATEA   |                        |          |        | 371 0,11%     |  | 3       |
| <b>FEM VALLMOLL</b>                                    | FEM VALLMOLL  |                        |          |        | 231 0,07%     |  | 3       |
| <b>C. i P.</b>   | AGRUPACIÓ D'ELECTORS CONVIVÈNCIA I PROGRÉS                                  |                        |          |        | 169 0,05%     |  | 3       |
| <b>SI SE PUEDE EL VENDRELL / SI ES POT EL VENDRELL</b> | SI SE PUEDE EL VENDRELL / SI ES POT EL VENDRELL                             |                        |          |        | 1.394 0,42%   |  | 2       |
| <b>VSEC</b>  | AGRUPACIÓN DE ELECTORES "VILA-SECA EN COMÚ"                                 |                        |          |        | 880 0,27%     |  | 2       |
| <b>Moviment d'Esquerres</b>                            | MES, MOVIMENT D'ESQUERRES   |                        |          |        | 803 0,24%     |  | 2       |
| <b>mR</b>  | MÉS RÀPITA  |                        |          |        | 764 0,23%     |  | 2       |
| <b>UAM</b>   | UNIÓ ALTERNATIVA MUNICIPAL  |                        |          |        | 744 0,23%     |  | 2       |
| <b>Plataforma Calera</b>                               | AGRUPACIÓ D'ELECTORS PLATAFORMA CALERA                                      |                        |          |        | 583 0,18%     |  | 2       |
| <b>PLAMIMO</b>   | PLATAFORMA IMPULSO MIAMI-MONT ROIG  |                        |          |        | 582 0,18%     |  | 2       |
| <b>GANEMOS</b>   | GUANYEM/ GANEMOS CUNIT  |                        |          |        | 519 0,16%     |  | 2       |
| <b>ABG</b>   | ALTERNATIVA BAIX GAIA   |                        |          |        | 501 0,15%     |  | 2       |
| <b>UNICAT</b>  | UNITS PEL CATLLAR   |                        |          |        | 361 0,11%     |  | 2       |
| <b>MA</b>  | MASROIG AGRUPAT   |                        |          |        | 121 0,04%     |  | 2       |
| <b>TSG</b>   | TOTS SOM GUIAMETS   |                        |          |        | 75 0,02%      |  | 2       |
| <b>TOTS JUNTS FEM PONTILS</b>                          | TOTS JUNTS FEM PONTILS  |                        |          |        | 27 0,01%      |  | 2       |
| <b>GANEMOS</b>   | GANEMOS SALOU-GUANYEM SALOU   |                        |          |        | 412 0,13%     |  | 1       |
| <b>UPC</b>   | UNITS PEL CANVI   |                        |          |        | 157 0,05%     |  | 1       |
| <b>UPIP</b>  | UNITS PER PERAFORT I PUIGDELFI  |                        |          |        | 98 0,03%      |  | 1       |
| <b>PA</b>  | PUIGPELAT ACTIU   |                        |          |        | 87 0,03%      |  | 1       |
| <b>AGRUPACIÓN ELECTORAL UNIDOS POR PLANES DEL REI</b>  | AGRUPACIÓN ELECTORAL UNIDOS POR PLANES DEL REI                              |                        |          |        | 67 0,02%      |  | 1       |
| <b>UMdC</b>  | UNIÓ MUNICIPAL DE CATALUNYA   |                        |          |        | 46 0,01%      |  | 1       |
| <b>MPV</b>   | Mont-ral Poble Viu  |                        |          |        | 25 0,01%      |  | 1       |
| <b>ARA TARRAGONA - A.D.</b>                            | ARACATALUNYA  |                        |          |        | 1.858 0,56%   |  |         |
| <b>GANEMOS</b>   | GUANYEM TARRAGONA   |                        |          |        | 1.149 0,35%   |  |         |
| <b>DNR</b>   | DENOUREUS   |                        |          |        | 978 0,30%     |  |         |
| <b>Llista Unitària</b>                                 | LLISTA UNITÀRIA   |                        |          |        | 696 0,21%     |  |         |
| <b>PACMA</b>   | PARTIDO ANIMALISTA CONTRA EL MALTRATO ANIMAL                                |                        |          |        | 676 0,21%     |  |         |
| <b>RESTO</b>   | RESTO   |                        |          |        | 3.116 0,95%   |  |         |



Datos de las 20:00  
2 de Junio de 2015

Teruel

Recuento provisional

Escrutado: **100%**  
Concejales a elegir: **1.176**  
Alcaldes a elegir: **236**

|                 | 2015   |        |
|-----------------|--------|--------|
| Total votantes  | 77.624 | 72,20% |
| Abstención      | 29.884 | 27,80% |
| Votos nulos     | 2.314  | 2,98%  |
| Votos en blanco | 2.121  | 2,82%  |



| Siglas                       | Denominación                                    | Municipios con mayoría |          |        | Votos         |  | Concej. |
|------------------------------|---|------------------------|----------|--------|---------------|--|---------|
|                              |   | Absoluta               | Relativa | Empate |               |  |         |
| <b>PSOE</b>                  | PARTIDO SOCIALISTA OBRERO ESPAÑOL               | 54 (22,88%)            | 15       |        | 21.396 28,41% |  | 358     |
| <b>PAR</b>                   | PARTIDO ARAGONES                                | 66 (27,97%)            | 9        |        | 14.778 19,62% |  | 352     |
| <b>PP</b>                    | PARTIDO POPULAR                                 | 62 (26,27%)            | 13       |        | 22.302 29,61% |  | 336     |
| <b>G:IU-LV</b>               | IZQUIERDA UNIDA-GANAR                           | 3 (1,27%)              | 2        |        | 6.865 9,12%   |  | 33      |
| <b>CHA</b>                   | CHUNTA ARAGONESISTA                             | 1 (0,42%)              | 1        |        | 4.010 5,32%   |  | 32      |
| <b>COMPROMISO CON ARAGON</b> | COMPROMISO CON ARAGON                           | 7 (2,97%)              |          |        | 1.969 2,61%   |  | 32      |
| <b>C's</b>                   | CIUDADANOS-PARTIDO DE LA CIUDADANIA             |                        | 2        |        | 2.360 3,13%   |  | 18      |
| <b>UxA</b>                   | UNIDOS X ALLEPUZ                                | 1 (0,42%)              |          |        | 60 0,08%      |  | 4       |
| <b>C.S.I.E</b>               | CANDIDATURA SOCIALISTA INDEPENDIENTE DE ESCUCHA |                        |          |        | 148 0,20%     |  | 2       |
| <b>Asamblea Abierta</b>      | Asamblea Abierta de Andorra                     |                        |          |        | 303 0,40%     |  | 1       |
| <b>PNP</b>                   | POR NUESTRO PUEBLO                              |                        |          |        | 14 0,02%      |  | 1       |
| <b>G.B.A.</b>                | GANEMOS BAJO ARAGÓN                             |                        |          |        | 200 0,27%     |  |         |
| <b>EB</b>                    | ESCAÑOS EN BLANCO                               |                        |          |        | 133 0,18%     |  |         |
| <b>FIA</b>                   | FEDERACION DE LOS INDEPENDIENTES DE ARAGON      |                        |          |        | 68 0,09%      |  |         |
| <b>YA</b>                    | YA  |                        |          |        | 19 0,03%      |  |         |

Toledo

Recuento provisional

Datos de las 20:00  
2 de Junio de 2015
Escrutado: **100%**Concejales a elegir: **1.938**Alcaldes a elegir: **204**

Total votantes

Abstención

Votos nulos

Votos en blanco

2015

377.142

73,19%

138.118

26,81%

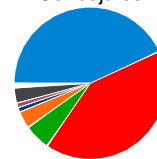
10.376

2,75%

6.653

1,81%

Concejales



| Siglas  | Denominación   | Municipios con mayoría |          |        | Votos   |        | Concej. |
|---|--|------------------------|----------|--------|---------|--------|---------|
|   |  | Absoluta               | Relativa | Empate |         |        |         |
| PP  | PARTIDO POPULAR  | 77 (37,75%)            | 22       |        | 145.914 | 39,78% | 853     |
| PSOE  | PARTIDO SOCIALISTA OBRERO ESPAÑOL                      | 68 (33,33%)            | 23       |        | 139.078 | 37,92% | 820     |
| CLM   | CLM  | 1 (0,49%)              | 3        |        | 35.382  | 9,65%  | 111     |
| C's   | CIUDADANOS-PARTIDO DE LA CIUDADANIA                    | 1 (0,49%)              | 1        |        | 19.715  | 5,38%  | 72      |
| UCIN  | UNION DE CIUDADANOS INDEPENDIENTES                     | 1 (0,49%)              |          |        | 1.682   | 0,46%  | 8       |
| PCAS-TC:PACTO                                 | PARTIDO CASTELLANO-TIERRA COMUNERA:PACTO               | 2 (0,98%)              |          |        | 645     | 0,18%  | 8       |
| ASHL  | AGRUPACION SOCIALISTA HISTORICA LILLERA                | 1 (0,49%)              |          |        | 864     | 0,24%  | 6       |
| UPyD  | UNIÓN PROGRESO Y DEMOCRACIA                            |                        |          |        | 3.135   | 0,85%  | 5       |
| A.P.V.  | AGRUPACION PUEBLO DE LAS VENTAS                        |                        | 1        |        | 659     | 0,18%  | 5       |
| A.E.I.O                                       | AGRUPACION DE ELECTORES INDEPENDIENTES DE ONTIGOLA     |                        | 1        |        | 630     | 0,17%  | 4       |
| AM  | ALTERNATIVA MENASALBAS                                 |                        |          |        | 544     | 0,15%  | 4       |
| QRM   | QUEREMOS   |                        | 1        |        | 501     | 0,14%  | 4       |
| VOX   | VOX  |                        |          |        | 1.631   | 0,44%  | 3       |
| UApC  | UNA ALTERNATIVA PARA COBEJA                            |                        |          |        | 384     | 0,10%  | 3       |
| GIPM  | GRUPO INDEPENDIENTE DEL PUEBLO DE MAGÁN                |                        |          |        | 333     | 0,09%  | 3       |
| AEBSSP  | SI SE PUEDE BARCIENCE                                  |                        | 1        |        | 120     | 0,03%  | 3       |
| ILLESCAS SI PUEDE                             | AGRUPACION DE ELECTORES ILLESCAS SI PUEDE              |                        |          |        | 916     | 0,25%  | 2       |
| TN  | TODOS NOSOTROS   |                        |          |        | 697     | 0,19%  | 2       |
| DECIDO  | DECISIÓN CIUDADANA                                     |                        |          |        | 597     | 0,16%  | 2       |
| G.I.C.CALIPO-FA                               | GRUPO INDEPENDIENTE CASARRUBIOS DEL MONTE CALYPO FADO  |                        |          |        | 368     | 0,10%  | 2       |
| AGRUPACION DE ELECTORES EL VISO SI ...        | AGRUPACION DE ELECTORES EL VISO SI PUEDE               |                        |          |        | 367     | 0,10%  | 2       |
| AGRUPACION SOCIALISTA INDEPENDIENTE (ASI-...) | AGRUPACION SOCIALISTA INDEPENDIENTE (ASI-UGENA)        |                        |          |        | 307     | 0,08%  | 2       |
| A.E.I.C.                                      | AGRUPACION DE ELECTORES INDEPENDIENTE DE CARDIEL       |                        |          |        | 91      | 0,02%  | 2       |
| Ahora Ontígola                                | AGRUPACION DE ELECTORES AHORA ONTÍGOLA                 |                        |          |        | 275     | 0,07%  | 1       |
| VC  | AGRUPACION DE ELECTORES VECINOS POR CARRANQUE          |                        |          |        | 274     | 0,07%  | 1       |
| AC  | AGRUPACION ELECTORES ACTIVEMOS COBISA                  |                        |          |        | 262     | 0,07%  | 1       |
| A.N.  | AGRUPACION AMIGOS DE NAMBOCA                           |                        |          |        | 256     | 0,07%  | 1       |
| RECUPEREMOS OCAÑA                             | RECUPEREMOS OCAÑA                                      |                        |          |        | 243     | 0,07%  | 1       |
| NP  | NUMANCIA PUEDE   |                        |          |        | 211     | 0,06%  | 1       |
| U.V.Y.  | UNION DE VECINOS DE YELES                              |                        |          |        | 206     | 0,06%  | 1       |
| CHOZAS SI PUEDE                               | CHOZAS SI PUEDE  |                        |          |        | 188     | 0,05%  | 1       |
| A.E.S.P.                                      | AGRUPACION DE ELECTORES DE SERRANILLOS PLAYA           |                        |          |        | 115     | 0,03%  | 1       |
| PALOMEQUE SÍ PUEDE                            | PALOMEQUE SÍ PUEDE                                     |                        |          |        | 102     | 0,03%  | 1       |
| PACMA   | PARTIDO ANIMALISTA CONTRA EL MALTRATO ANIMAL           |                        |          |        | 1.624   | 0,44%  |         |
| ESPAÑA 2000                                   | ESPAÑA 2000  |                        |          |        | 393     | 0,11%  |         |
| AGRUPACION DE ELECTORES-CREANDO ...           | AGRUPACION DE ELECTORES-CREANDO PUEBLO POR NAVAHERMOSA |                        |          |        | 183     | 0,05%  |         |
| PCPE  | PARTIDO COMUNISTA DE LOS PUEBLOS DE ESPAÑA             |                        |          |        | 182     | 0,05%  |         |
| EB  | ESCAÑOS EN BLANCO                                      |                        |          |        | 160     | 0,04%  |         |
| De.Ci.  | DEMOCRACIA CIUDADANA                                   |                        |          |        | 157     | 0,04%  |         |
| PH  | PARTIDO HUMANISTA                                      |                        |          |        | 134     | 0,04%  |         |
| VPC   | AGRUPACION DE ELECTORES VECINOS POR CALALBERCHE        |                        |          |        | 94      | 0,03%  |         |
| LEM   | LA ESPAÑA EN MARCHA                                    |                        |          |        | 90      | 0,02%  |         |
| UxV   | AGRUPACION ELECTORES UNION POR VELADA                  |                        |          |        | 87      | 0,02%  |         |
| P-LIB   | PARTIDO LIBERTARIO                                     |                        |          |        | 84      | 0,02%  |         |
| SSPAJ   | SI SE PUEDE ALCAUDETE DE LA JARA                       |                        |          |        | 72      | 0,02%  |         |
| LV-GV   | LOS VERDES-GRUPO VERDE                                 |                        |          |        | 46      | 0,01%  |         |
| FE de las JONS                                | FALANGE ESPAÑOLA DE LAS J.O.N.S.                       |                        |          |        | 12      | 0,01%  |         |
| A-E ALDEANOS                                  | AGRUPACIÓN DE ELECTORES ALDEA EN CABO                  |                        |          |        | 8       | 0,01%  |         |
| DN  | DEMOCRACIA NACIONAL                                    |                        |          |        | 7       | 0,01%  |         |

Datos de las 20:00  
2 de Junio de 2015
Escrutado: **99,48%**Concejales a elegir: **2.962**Alcaldes a elegir: **266**

Total votantes

Abstención

Votos nulos

Votos en blanco

2015

1.390.758

513.864

19.901

17.822

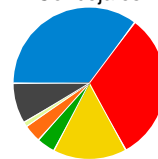
73,02%

26,98%

1,43%

1,30%

Concejales



| Siglas                      | Denominación  | Municipios con mayoría |          |        | Votos   |        | Concej. |
|-----------------------------|---|------------------------|----------|--------|---------|--------|---------|
|                             |   | Absoluta               | Relativa | Empate |         |        |         |
| PP                          | PARTIDO POPULAR   | 50 (18,80%)            | 70       |        | 379.648 | 27,69% | 1.052   |
| P.S.V.-P.S.O.E.             | PARTIT SOCIALISTA VALENCIA-PSOE   | 61 (22,93%)            | 32       |        | 325.918 | 23,77% | 948     |
| COMPROMÍS                   | COMPROMÍS   | 9 (3,38%)              | 18       |        | 263.863 | 19,25% | 468     |
| EUPV-EV-ERP-V-AS: AC        | ESQUERRA UNIDA PAÍS VALENCIA-ELS VERDS-ESQUERRA REPUBLICANA<br>PAÍS VALENCIA-ALTERNATIVA SOCIALISTA-ACORD CIUTADÀ | 1 (0,38%)              | 4        |        | 78.825  | 5,75%  | 117     |
| C's                         | CIUDADANOS-PARTIDO DE LA CIUDADANIA   | 3 (1,13%)              | 1        |        | 118.346 | 8,63%  | 113     |
| CA                          | CIUTADANS PER ALBERIC   |                        | 1        |        | 2.242   | 0,16%  | 7       |
| IxP                         | INDEPENDENTS PER PILES  | 1 (0,38%)              |          |        | 858     | 0,06%  | 7       |
| UxL:AC                      | UNITAT PER LLUTXENT: ACORD CIUTADÀ  | 1 (0,38%)              |          |        | 731     | 0,05%  | 6       |
| GA                          | GENT D'ADOR   | 1 (0,38%)              |          |        | 625     | 0,05%  | 6       |
| AEA                         | AGRUPACIO D'ELECTORS AGORA  | 1 (0,38%)              |          |        | 284     | 0,02%  | 6       |
| CET                         | CANVIEM ENTRE TOTS  |                        |          |        | 5.298   | 0,39%  | 5       |
| SD'ALGINET                  | SOCIALISTES D'ALGINET   |                        |          |        | 1.962   | 0,14%  | 5       |
| ERC-AM                      | ESQUERRA REPUBLICANA DE CATALUNYA-ACORD MUNICIPAL   |                        |          |        | 1.648   | 0,12%  | 5       |
| ACC                         | AGRUPACIÓ CIUTADANA DE CÁRCER   | 1 (0,38%)              |          |        | 718     | 0,05%  | 5       |
| UPM                         | UNITS PER MONTROI   |                        | 1        |        | 599     | 0,04%  | 5       |
| X MONTITXELVO               | X MONTITXELVO   | 1 (0,38%)              |          |        | 276     | 0,02%  | 5       |
| GENT DE GUARDAMAR           | GENT DE GUARDAMAR   | 1 (0,38%)              |          |        | 160     | 0,01%  | 5       |
| UCB                         | UNION POR CASAS BAJAS   | 1 (0,38%)              |          |        | 102     | 0,01%  | 5       |
| P.OLIVA-CS                  | PROJECTE OLIVA - CIUTADANS D'OLIVA  |                        |          |        | 2.025   | 0,15%  | 4       |
| UxV                         | UNITS X VALENCIA  |                        | 1        |        | 2.001   | 0,15%  | 4       |
| A.I.S.A.B.                  | AGRUPACIÓN INDEPENDIENTE DE SAN ANTONIO DE BENAGÉBER  |                        |          |        | 1.170   | 0,09%  | 4       |
| UPdN                        | UNION POPULAR DE NAQUERA  |                        | 1        |        | 843     | 0,06%  | 4       |
| G.I.P                       | GRUP INDEPENDENT PROGRESSISTA   |                        |          |        | 450     | 0,03%  | 4       |
| TJA                         | TOTS JUNTS PER ALGAR  | 1 (0,38%)              |          |        | 171     | 0,01%  | 4       |
| AGRUPACIÓ PIC               | AGRUPACIÓ PIC   | 1 (0,38%)              |          |        | 149     | 0,01%  | 4       |
| AC.CE.DE                    | ACCIÓN CERDANÍ DEMOCRÁTICA  | 1 (0,38%)              |          |        | 147     | 0,01%  | 4       |
| AEPZ                        | AGRUPACION DE ELECTORES POR ZARRA   | 1 (0,38%)              |          |        | 140     | 0,01%  | 4       |
| VALC                        | VALÈNCIA EN COMÚ  |                        |          |        | 40.420  | 2,95%  | 3       |
| INICIATIVA PORTEÑA          | GRUPO POLITICO INICIATIVA PORTEÑA   |                        |          |        | 4.198   | 0,31%  | 3       |
| ADNM                        | ADNMORVEDRE   |                        |          |        | 3.870   | 0,28%  | 3       |
| SI SE PUEDE MANISES         | SI SE PUEDE MANISES   |                        |          |        | 2.353   | 0,17%  | 3       |
| SI SE PUEDE                 | SI SE PUEDE / SI QUE ES POT ALDAIA  |                        |          |        | 2.058   | 0,15%  | 3       |
| SI SE PUEDE XIRIVELLA       | SI SE PUEDE XIRIVELLA   |                        |          |        | 1.899   | 0,14%  | 3       |
| G.I.S.P.M.                  | GRUP INDEPENDENT DE SUECA, PERELLO I MARENY   |                        |          |        | 1.884   | 0,14%  | 3       |
| MAS CAMARENA-CUBE           | MAS CAMARENA - CIUDADANOS DE URBANIZACIONES DE BETERA   |                        |          |        | 1.633   | 0,12%  | 3       |
| RIBA-ROJA POT               | ¡RIBA-ROJA PUEDE!/RIBA-ROJA POT!  |                        |          |        | 1.507   | 0,11%  | 3       |
| GDC                         | GENT DE CANALS  |                        |          |        | 1.445   | 0,11%  | 3       |
| RQN-P                       | REQUENA PARTICIPA   |                        |          |        | 1.273   | 0,09%  | 3       |
| SAN                         | SOMOS ANNA  |                        |          |        | 468     | 0,03%  | 3       |
| IPL                         | AGRUPACIO D'ELECTORS "INDEPENDENTS PER LLOMBAI"   |                        |          |        | 404     | 0,03%  | 3       |
| UNxAs                       | UNITS PER ALMOINES  |                        |          |        | 375     | 0,03%  | 3       |
| ALPF                        | L'ALTERNATIVA PEL POBLE DE FENOLLET   |                        | 1        |        | 241     | 0,02%  | 3       |
| PASIP                       | PATERNA SÍ PUEDE  |                        |          |        | 3.216   | 0,23%  | 2       |
| AVANT                       | RENOVACIO POLITICA-AVANT  |                        |          |        | 2.033   | 0,15%  | 2       |
| SI SE PUEDE QUART DE POBLET | SI SE PUEDE QUART DE POBLET   |                        |          |        | 1.440   | 0,11%  | 2       |
| POD-EU:AC                   | POD-EU:ACORD CIUTADÀ  |                        |          |        | 1.370   | 0,10%  | 2       |
| C.U.PO.                     | CIUDADANOS DE URBANIZACIONES LA POBLA DE VALLBONA   |                        |          |        | 1.035   | 0,08%  | 2       |
| A-MUN                       | A-MUN MONTCADA  |                        |          |        | 944     | 0,07%  | 2       |
| GENTCAR                     | A. E. GENT DE CARCAIXENT  |                        |          |        | 940     | 0,07%  | 2       |
| RESTO                       | RESTO   |                        |          |        | 88.755  | 6,47%  | 97      |

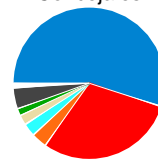
Valladolid

Recuento provisional

Datos de las 20:00  
2 de Junio de 2015
Escrutado: **99,77%**
Concejales a elegir: **1.403**  
Alcaldes a elegir: **225**

|                 | 2015    |        |
|-----------------|---------|--------|
| Total votantes  | 295.196 | 69,64% |
| Abstención      | 128.705 | 30,36% |
| Votos nulos     | 5.550   | 1,88%  |
| Votos en blanco | 6.003   | 2,07%  |

Concejales



| Siglas                          | Denominación   | Municipios con mayoría |          |        | Votos          |  | Concej. |
|---------------------------------|--|------------------------|----------|--------|----------------|--|---------|
|                                 |  | Absoluta               | Relativa | Empate |                |  |         |
| PP                              | PARTIDO POPULAR  | 141 (62,95%)           | 14       |        | 105.135 36,30% |  | 775     |
| PSOE                            | PARTIDO SOCIALISTA OBRERO ESPAÑOL                          | 38 (16,96%)            | 11       |        | 77.859 26,88%  |  | 421     |
| C's                             | CIUDADANOS-PARTIDO DE LA CIUDADANIA                        | 4 (1,79%)              |          |        | 18.308 6,32%   |  | 46      |
| CI-CCD                          | CANDIDATURA INDEPENDIENTE-CIUDADANOS DE CENTRO DEMOCRÁTICO | 4 (1,79%)              | 1        |        | 13.593 4,69%   |  | 40      |
| IU-EQUO                         | IZQUIERDA UNIDA-EQUO                                       | 2 (0,89%)              | 1        |        | 27.167 9,38%   |  | 30      |
| IUCyL                           | IZQUIERDA UNIDA DE CASTILLA Y LEÓN                         | 1 (0,45%)              | 1        |        | 3.757 1,30%    |  | 21      |
| IPAE                            | INDEPENDIENTES POR ARROYO                                  |                        | 1        |        | 3.313 1,14%    |  | 8       |
| IL                              | INDEPENDIENTES POR LAGUNA                                  |                        |          |        | 2.378 0,82%    |  | 5       |
| VPT                             | AGRUPACION DE ELECTORES VECINOS POR TRASPINEDO             |                        |          |        | 254 0,09%      |  | 4       |
| AEL                             | AGRUPACION DE ELECTORES DE LANGAYO                         | 1 (0,45%)              |          |        | 107 0,04%      |  | 4       |
| AQUI                            | AQUI-ADELANTE QUINTANILLA                                  | 1 (0,45%)              |          |        | 60 0,02%       |  | 4       |
| SÍVA                            | SÍ SE PUEDE VALLADOLID                                     |                        |          |        | 16.585 5,73%   |  | 3       |
| VOX                             | VOX  | 1 (0,45%)              |          |        | 2.280 0,79%    |  | 3       |
| LSSP                            | AGRUPACION DE ELECTORES LAGUNA SÍ SE PUEDE                 |                        |          |        | 1.290 0,45%    |  | 3       |
| DRCyL                           | DEMOCRACIA REGIONALISTA DE CASTILLA Y LEON                 |                        |          |        | 897 0,31%      |  | 3       |
| CsM                             | AGRUPACION DE ELECTORES CABEZON SE MUEVE                   |                        |          |        | 607 0,21%      |  | 3       |
| AEP                             | AGRUPACION ELECTORAL PEÑAFLORES                            |                        |          |        | 90 0,03%       |  | 3       |
| LOMAS                           | LOMAS  | 1 (0,45%)              |          |        | 26 0,01%       |  | 3       |
| SiSEPA                          | SI SE PUEDE ARROYO   |                        |          |        | 1.142 0,39%    |  | 2       |
| AIZ                             | AGRUPACION INDEPENDIENTE ZARATAN                           |                        |          |        | 390 0,13%      |  | 2       |
| TSF                             | AGRUPACIÓN DE ELECTORES TODOS SOMOS FUENSALDAÑA            |                        |          |        | 200 0,07%      |  | 2       |
| C.I.T                           | CANDIDATURA INDEPENDIENTE DE TAMARIZ                       | 1 (0,45%)              |          |        | 42 0,01%       |  | 2       |
| UPyD                            | UNIÓN PROGRESO Y DEMOCRACIA                                |                        |          |        | 3.819 1,32%    |  | 1       |
| DN                              | DEMOCRACIA NACIONAL  |                        |          |        | 341 0,12%      |  | 1       |
| R.P                             | RIOSECO PUEDE  |                        |          |        | 264 0,09%      |  | 1       |
| SOMOS ALDEAMAYOR DE SAN MARTIN  | SOMOS ALDEAMAYOR DE SAN MARTIN                             |                        |          |        | 220 0,08%      |  | 1       |
| CTP                             | CIGALES TAMBIEN PUEDE                                      |                        |          |        | 165 0,06%      |  | 1       |
| CIA                             | CANDIDATURA INDEPENDIENTE DE ALDEA DE SAN MIGUEL           |                        |          |        | 63 0,02%       |  | 1       |
| ACC                             | AGRUPACION DE CASTROVERDE DE CERRATO                       |                        |          |        | 62 0,02%       |  | 1       |
| AGRUPACION DE ELECTORES VELILLA | AGRUPACION DE ELECTORES VELILLA                            |                        |          |        | 26 0,01%       |  | 1       |
| AES                             | ALTERNATIVA ESPAÑOLA                                       |                        |          |        | 20 0,01%       |  | 1       |
| PCPE                            | PARTIDO COMUNISTA DE LOS PUEBLOS DE ESPAÑA                 |                        |          |        | 707 0,24%      |  |         |
| CILUS                           | CIUDADANOS LIBRES UNIDOS                                   |                        |          |        | 561 0,19%      |  |         |
| PCAS-TC:PACTO                   | PARTIDO CASTELLANO-TIERRA COMUNERA:PACTO                   |                        |          |        | 456 0,16%      |  |         |
| SAIn                            | SOLIDARIDAD Y AUTOGESTION INTERNACIONALISTA                |                        |          |        | 334 0,12%      |  |         |
| FE de las JONS                  | FALANGE ESPAÑOLA DE LAS J.O.N.S.                           |                        |          |        | 289 0,10%      |  |         |
| INME                            | INICIATIVA MEDINENSE                                       |                        |          |        | 111 0,04%      |  |         |
| PACMA                           | PARTIDO ANIMALISTA CONTRA EL MALTRATO ANIMAL               |                        |          |        | 46 0,02%       |  |         |

Zamora

Recuento provisional

Datos de las 20:00  
2 de Junio de 2015
Escrutado: **100%**Concejales a elegir: **1.548**Alcaldes a elegir: **248**

Total votantes

Abstención

Votos nulos

Votos en blanco

2015

113.378

71,83%

44.456

28,17%

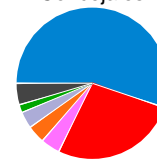
2.805

2,47%

2.482

2,24%

Concejales



| Siglas                   | Denominación   | Municipios con mayoría |          |        | Votos         |  | Concej. |
|--------------------------|--|------------------------|----------|--------|---------------|--|---------|
|                          |  | Absoluta               | Relativa | Empate |               |  |         |
| PP                       | PARTIDO POPULAR  | 154 (62,10%)           | 14       |        | 45.671 41,30% |  | 854     |
| PSOE                     | PARTIDO SOCIALISTA OBRERO ESPAÑOL                      | 40 (16,13%)            | 6        |        | 29.840 26,99% |  | 419     |
| AHORA DECIDE             | AHORA DECIDE   | 10 (4,03%)             | 1        |        | 3.187 2,88%   |  | 64      |
| C's                      | CIUDADANOS-PARTIDO DE LA CIUDADANIA                    | 4 (1,61%)              | 2        |        | 6.824 6,17%   |  | 59      |
| ADEIZA                   | AGRUPACION DE ELECTORES INDEPENDIENTES ZAMORANOS       | 3 (1,21%)              | 2        |        | 4.258 3,85%   |  | 55      |
| IUCyL                    | IZQUIERDA UNIDA DE CASTILLA Y LEÓN                     |                        |          |        | 11.972 10,83% |  | 26      |
| UPL                      | UNION DEL PUEBLO LEONES                                | 1 (0,40%)              |          |        | 1.178 1,07%   |  | 11      |
| SCT                      | AGRUPACION DE ELECTORES DE SANTA CROYA DE TERA         | 1 (0,40%)              |          |        | 249 0,23%     |  | 7       |
| USC                      | AGRUPACION DE ELECTORES UNIDOS POR SANTA COLOMBA       | 1 (0,40%)              |          |        | 134 0,12%     |  | 5       |
| AEH                      | AGRUPACION ELECTORES HERMISENDE                        | 1 (0,40%)              |          |        | 133 0,12%     |  | 5       |
| UPyD                     | UNIÓN PROGRESO Y DEMOCRACIA                            |                        |          |        | 799 0,72%     |  | 4       |
| saVer                    | SANABRIA VERDE   | 1 (0,40%)              |          |        | 225 0,20%     |  | 4       |
| C.I.P.C.                 | CANDIDATURA INDEPENDIENTE POR CUBILLOS                 | 1 (0,40%)              |          |        | 131 0,12%     |  | 4       |
| JOBEN                    | AGRUPACION DE ELECTORES JOBEN                          | 1 (0,40%)              |          |        | 130 0,12%     |  | 4       |
| PUES                     | AGRUPACION DE ELECTORES PUEBLO.ES                      | 1 (0,40%)              |          |        | 56 0,05%      |  | 4       |
| PREPAL                   | PARTIDO REGIONALISTA DEL PAIS LEONES                   |                        |          |        | 221 0,20%     |  | 3       |
| UPOVI                    | UNIDOS POR VILLAESCUSA                                 |                        | 1        |        | 106 0,10%     |  | 3       |
| INDEPENDIENTES DE SAYAGO | INDEPENDIENTES DE SAYAGO                               | 1 (0,40%)              |          |        | 72 0,07%      |  | 3       |
| A.M.                     | AGRUPACIÓN POR MOLACILLOS                              |                        | 1        |        | 61 0,06%      |  | 3       |
| SAFE                     | SAFE   | 1 (0,40%)              |          |        | 50 0,05%      |  | 3       |
| AVIMP                    | AGRUPACION VECINAL INDEPENDIENTE DE MORALES Y PONTEJOS |                        |          |        | 290 0,26%     |  | 2       |
| UPM                      | AGRUPACION DE ELECTORES "UNIDOS POR MONTAMARTA"        |                        |          |        | 116 0,10%     |  | 2       |
| VV                       | VAMOS VILLARRIN  |                        |          |        | 105 0,09%     |  | 2       |
| APIC                     | AGRUPACION POPULAR INDEPENDIENTE DE COBREROS           |                        |          |        | 92 0,08%      |  | 1       |
| TCP                      | TODOS CON EL PUEBLO                                    |                        |          |        | 31 0,03%      |  | 1       |
| GZ                       | GANA ZAMORA. LA ALTERNATIVA DE LA CIUDADANIA           |                        |          |        | 1.183 1,07%   |  |         |
| BenC                     | BENAVENTE EN COMUN                                     |                        |          |        | 215 0,19%     |  |         |
| CAMBIEMOS TORO           | CAMBIEMOS TORO   |                        |          |        | 162 0,15%     |  |         |

Zaragoza

Recuento provisional

Datos de las 20:00  
2 de Junio de 2015
Escrutado: **100%**Concejales a elegir: **1.823**Alcaldes a elegir: **293**

Total votantes

Abstención

Votos nulos

Votos en blanco

2015

485.553

67,26%

236.389

32,74%

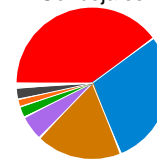
6.725

1,39%

10.406

2,17%

Concejales



| Siglas                                       | Denominación                                   | Municipios con mayoría |          |        | Votos          |  | Concej. |
|--|--|------------------------|----------|--------|----------------|--|---------|
|  |  | Absoluta               | Relativa | Empate |                |  |         |
| <b>PSOE</b>                                  | PARTIDO SOCIALISTA OBRERO ESPAÑOL              | 111 (37,88%)           | 23       |        | 115.048 24,03% |  | 733     |
| <b>PP</b>                                    | PARTIDO POPULAR                                | 62 (21,16%)            | 9        |        | 132.116 27,59% |  | 533     |
| <b>PAR</b>                                   | PARTIDO ARAGONES                               | 58 (19,80%)            | 9        |        | 29.252 6,11%   |  | 338     |
| <b>CHA</b>                                   | CHUNTA ARAGONESISTA                            | 11 (3,75%)             |          |        | 33.203 6,93%   |  | 99      |
| <b>IU-ZGZ</b>                                | IZQUIERDA UNIDA-ZGZ                            | 2 (0,68%)              |          |        | 87.407 18,25%  |  | 44      |
| <b>C's</b>                                   | CIUDADANOS-PARTIDO DE LA CIUDADANIA            | 1 (0,34%)              | 1        |        | 45.718 9,55%   |  | 29      |
| <b>COMPROMISO CON ARAGON</b>                 | COMPROMISO CON ARAGON                          | 1 (0,34%)              |          |        | 2.696 0,56%    |  | 9       |
| <b>ARAGONSIPUEDE</b>                         | ARAGÓN SÍ PUEDE                                |                        |          |        | 2.186 0,46%    |  | 9       |
| <b>AE EL FRAGO</b>                           | AGRUPACION ELECTORAL EL FRAGO                  | 1 (0,34%)              |          |        | 50 0,01%       |  | 5       |
| <b>"POR MALLÉN"</b>                          | "POR MALLÉN"                                   |                        |          |        | 551 0,12%      |  | 4       |
| <b>FIA</b>                                   | FEDERACION DE LOS INDEPENDIENTES DE ARAGON     |                        |          |        | 1.354 0,28%    |  | 3       |
| <b>I.P.H.</b>                                | INDEPENDIENTES POR HERRERA                     |                        | 1        |        | 133 0,03%      |  | 3       |
| <b>AE MURILLO DE GALLEGOS</b>                | AGRUPACIÓN DE ELECTORES DE MURILLO DE GALLEGOS | 1 (0,34%)              |          |        | 63 0,01%       |  | 3       |
| <b>"SOMOS EPILA"</b>                         | "SOMOS EPILA"                                  |                        |          |        | 482 0,10%      |  | 2       |
| <b>AGRUPACION DE ELECTORES TODOS CERVERA</b> | AGRUPACION DE ELECTORES TODOS CERVERA          |                        |          |        | 68 0,01%       |  | 2       |
| <b>G:IU-LV</b>                               | IZQUIERDA UNIDA-GANAR                          |                        |          |        | 404 0,08%      |  | 1       |
| <b>A.V.P.</b>                                | AGRUPACION VECINAL DE PINA DE EBRO             |                        |          |        | 184 0,04%      |  | 1       |
| <b>UCIN</b>                                  | UNION DE CIUDADANOS INDEPENDIENTES             | 1 (0,34%)              |          |        | 26 0,01%       |  | 1       |
| <b>JUNTOS POR ALADRÉN</b>                    | JUNTOS POR ALADRÉN                             | 1 (0,34%)              |          |        | 23 0,01%       |  | 1       |
| <b>CAMBIAR</b>                               | CAMBIAR  |                        |          |        | 15 0,01%       |  | 1       |
| <b>UPyD</b>                                  | UNIÓN PROGRESO Y DEMOCRACIA                    |                        |          |        | 4.931 1,03%    |  |         |
| <b>EB</b>                                    | ESCAÑOS EN BLANCO                              |                        |          |        | 4.783 1,00%    |  |         |
| <b>PACMA</b>                                 | PARTIDO ANIMALISTA CONTRA EL MALTRATO ANIMAL   |                        |          |        | 3.840 0,80%    |  |         |
| <b>LV-GV</b>                                 | LOS VERDES-GRUPO VERDE                         |                        |          |        | 1.818 0,38%    |  |         |
| <b>PCPE</b>                                  | PARTIDO COMUNISTA DE LOS PUEBLOS DE ESPAÑA     |                        |          |        | 899 0,19%      |  |         |
| <b>M.S.R.</b>                                | MOVIMIENTO SOCIAL REPUBLICANO                  |                        |          |        | 629 0,13%      |  |         |
| <b>BAR</b>                                   | BLOQUE ARAGONES                                |                        |          |        | 552 0,12%      |  |         |
| <b>E.A.</b>                                  | ESTADO ARAGONES                                |                        |          |        | 454 0,09%      |  |         |
| <b>UNIÓN UTEBO</b>                           | UNIÓN UTEBO                                    |                        |          |        | 350 0,07%      |  |         |
| <b>A.E.L.H.A.</b>                            | AGRUPACION ELECTORAL LOS HUERTOS DE ALFAJARIN  |                        |          |        | 42 0,01%       |  |         |
| <b>COMIENZOS NUEVOS</b>                      | COMIENZOS NUEVOS                               |                        |          |        | 15 0,01%       |  |         |